



# Plan de Pensiones Individual Destino Futuro 2037 DB

Marzo 2025



# Plan de Pensiones Individual Destino Futuro 2037 DB

## Indicador de Riesgo y Alertas sobre Líquidez & Informe de Mercados

### Alertas sobre Líquidez

Alerta mostrada en caso de que el producto financiero tenga posibles limitaciones respecto a la liquidez y a la venta anticipada:

El valor de los derechos de movilización, de las prestaciones y de los supuestos excepcionales de liquidez depende del valor de mercado de los activos del fondo de pensiones y puede provocar pérdidas relevantes.

El cobro de la prestación o el ejercicio del derecho de rescate sólo es posible si se produce alguna de las contingencias o supuestos excepcionales de liquidez regulados en la normativa de planes y fondos de pensiones.

### Indicador de Riesgo y Rentabilidad

Este dato es indicativo del riesgo del plan y está calculado en base a datos históricos que, no obstante, pueden no constituir una indicación fiable del futuro perfil de riesgo del plan. Además, no hay garantía de que la categoría indicada vaya a permanecer inalterable y puede variar a lo largo del tiempo.

1 2 3 4 **5** 6 7

### Informe de Mercados

La aparentemente desordenada dinámica de anuncios sobre aranceles por parte de la nueva administración estadounidense marcó la evolución de los mercados financieros durante el primer trimestre de 2025.

Las elecciones alemanas posibilitaron un nuevo gobierno de coalición entre grandes partidos. Aunque al cierre del trimestre no se había anunciado el nuevo gobierno, se acordó un enorme incremento plurianual del gasto público en defensa e infraestructuras.

Este anuncio impulsó las rentabilidades de los bonos alemanes, ya que implicará un mayor déficit público y un deterioro del balance de un país que se había regido por un estricto criterio de disciplina financiera. En Estados Unidos los bonos se comportaron de manera opuesta. Ante el esperado efecto negativo de los aranceles en la economía, los bonos actuaron como activo refugio, y el bono del Tesoro de referencia a diez años bajó su rentabilidad en 36 puntos básicos hasta el 4,21%.

Las bolsas mundiales también tuvieron un comportamiento dispar y el índice compuesto global cayó el 3,0%. Mientras los índices estadounidenses corrigieron, los europeos y algunos emergentes vieron evoluciones muy positivas.

La rentabilidad del fondo fue positiva durante el primer trimestre de 2025, gracias al positivo comportamiento de la renta variable europea, que representó el 43% del volumen total al final del periodo. La cartera de acciones se vió impulsada principalmente por la ponderación y el buen comportamiento del sector financiero, seguido de lejos por comunicaciones y energía. Los sectores de consumo cíclico y materiales contribuyeron negativamente a la rentabilidad trimestral. Las acciones alemanas fueron sin duda las protagonistas positivas de la cartera, seguidas de las francesas y las suizas.

La renta fija europea aportó negativamente a la rentabilidad del fondo en el periodo, principalmente en los plazos medios y largos de la curva de tipos de interés, tras el anuncio de incremento del gasto público en Alemania. La cartera de bonos, activos a corto plazo y liquidez representó cerca de un 58% del volumen del fondo, con una duración que se fue reduciendo hasta 7,8 años al final de marzo.

## Datos del Plan de Pensiones

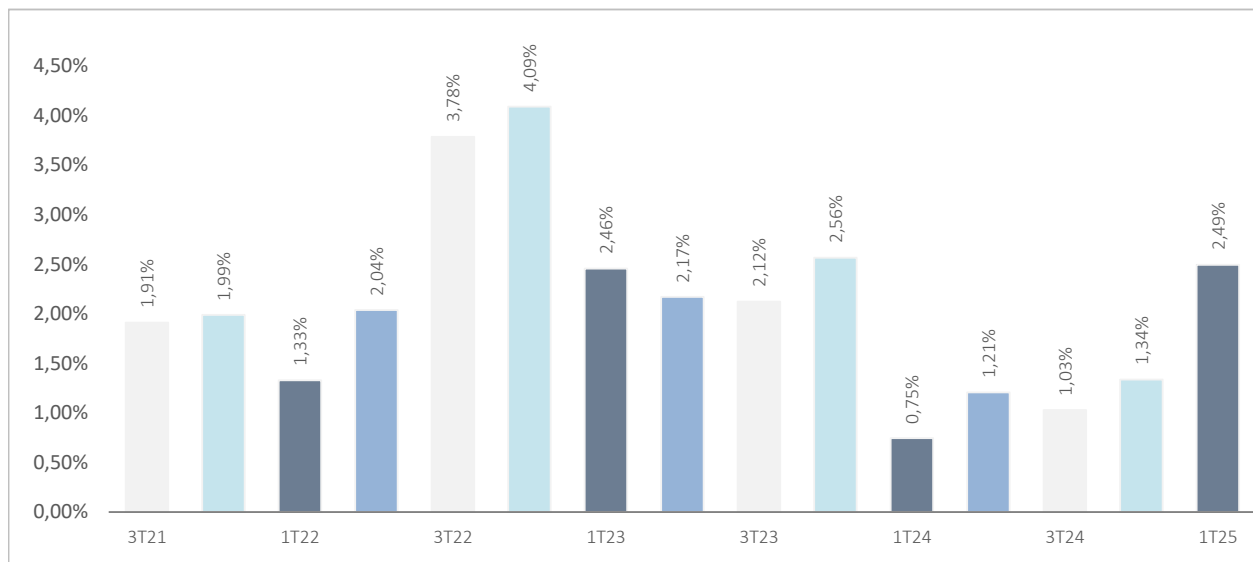
Categoría Inverco	Renta Variable Mixta
Índice de Referencia	45% (MSDEE15N) + 55%(45% EG00 + 35% EC03 + 10% HE00 + 10% EGOV)
Fecha de Adscripción del Plan	04/10/2016
Fondo Adscrito	DZ PREVISION 26, F.P
Gestora del Fondo	Deutsche Zurich Pensiones EGFP, SA
Depositario del Fondo	BNP Paribas S.A., Suc. en España
Auditor del Fondo	Forvis Mazars Auditores, S.L.P
Entidad contratada para la Gestión Activos Financieros	DWS Investments GmbH, Frankfurt am Main/Alemania
Divisa de denominación	EURO
Patrimonio	EUROS ..... 1.455.932
Valor de la participación	EUROS ..... 7,685473232
Nº de partícipes	157
Inversión mínima inicial	30 EUROS
Inversión mínima (Aport. Periódic.)	30 EUROS mensuales
Comisión de gestión	1,3500% sobre el patrimonio
Comisión de depositaria	0,0460% sobre el patrimonio
Otros Gastos 2025 (Auditoría, Registro Mercantil, Notario y otros)	0,09% sobre el patrimonio
Código de Producto	569



## Plan de Pensiones Individual Destino Futuro 2037 DB

### Rentabilidades Históricas Marzo 2025

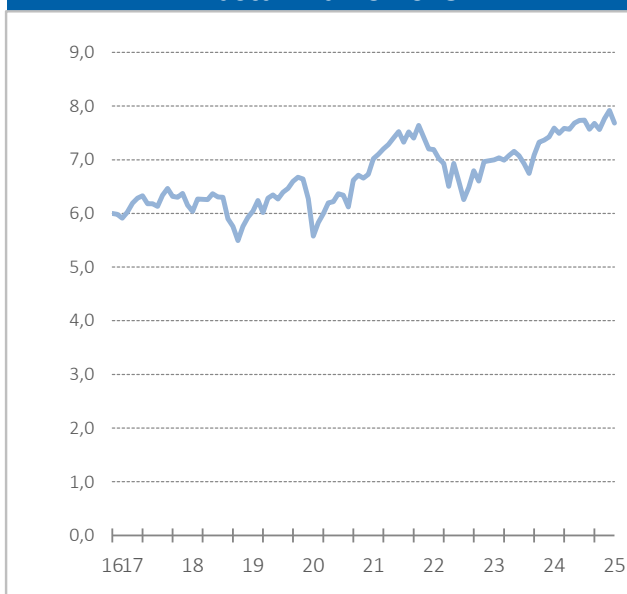
#### Volatilidades históricas



#### Rentabilidades

Mes	-2,94%	2024	3,22%
3 meses	1,60%	2023	10,97%
Año en curso	1,60%	2022	-13,56%
		2021	13,81%
		2020	0,55%
Media 3 años	-0,33%	2019	21,53%
Media 5 años	2,53%	2018	-12,79%
Media 10 años		2017	5,25%
Media 15 años		2016	
Media 20 años		2015	

#### Evolución valor liquidativo desde inicio hasta Marzo 2025



Fuente: elaboración propia.

(1) Las rentabilidades pasadas no garantizan rentabilidades futuras. Inscrito en el Registro Administrativo de la D.G.S. con el nº F2034

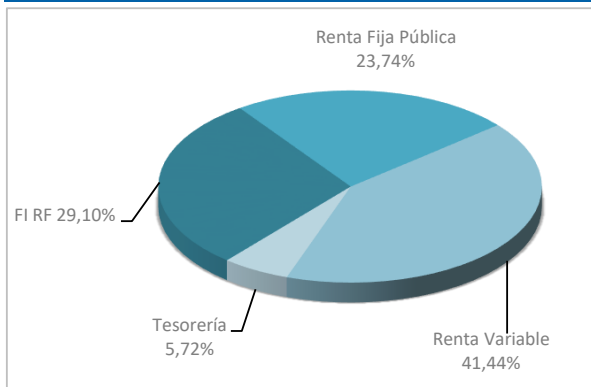
Entidad Gestora: Deutsche Zurich Pensiones, Entidad Gestora de Fondos de Pensiones, S.A., NIF A-61502282. Inscrita en el R.M. De Madrid, T36.845, F.51, S.8, H. M-659497, I.2



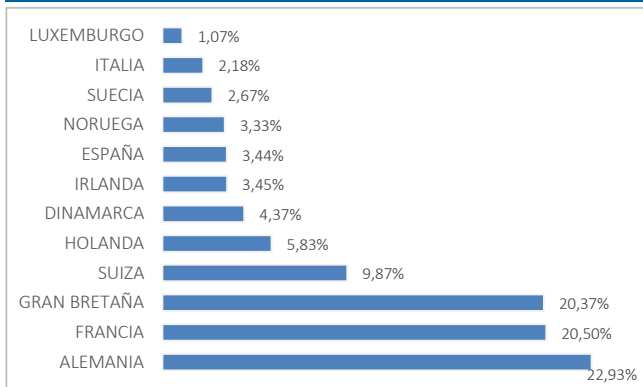
## Plan de Pensiones Individual Destino Futuro 2037 DB

### Análisis de la cartera Marzo 2025

#### Cartera por tipo de activos



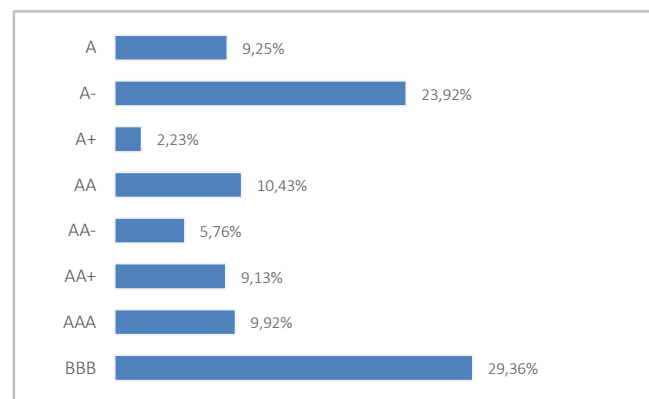
#### Distribución geográfica de la renta variable



#### Principales Valores

Valor	País	Sector	%
NATIXIS INTERNATIONAL FUNDS EU CR-S3A	IRLANDA	IIC / ETF	17,92%
DWS INVEST EURO HIGH YIELD COR	LUXEMBURGO	IIC / ETF	4,11%
XTRACKERS II USD EMERGING MARK ETF	LUXEMBURGO	IIC / ETF	4,00%
CROATI 4 06/14/35	CROACIA	GUBERNAMENTAL	3,03%
XTRACKERS II EUR CORPORATE BON ETF	LUXEMBURGO	IIC / ETF	3,00%
BUONI POLIENNALI DEL TES 0,5 01/02/2026	ITALIA	GUBERNAMENTAL	2,24%
BUONI POLIENNALI DEL TES 0,6 01/08/2031	ITALIA	GUBERNAMENTAL	2,12%
BUNDESREPUB DEUTSCHLAND 0% 15/02/2031	ALEMANIA	GUBERNAMENTAL	1,85%
HSBC	GRAN BRETAÑA	FINANCIERO	1,53%
REPUBLIC OF AUSTRIA 2,9% 20/02/2034	AUSTRIA	GUBERNAMENTAL	1,47%

#### Distribución de los Activos de Renta Fija por Rating



#### Operaciones Vinculadas

Información sobre operaciones vinculadas en virtud de lo dispuesto en el artículo 85 ter del Reglamento de Planes y Fondos de Pensiones: la Entidad Gestora puede realizar por cuenta del Fondo de Pensiones operaciones vinculadas de las previstas en el artículo 85 ter del Reglamento de Planes y Fondos de Pensiones.

Para ello, la Gestora ha adoptado procedimientos, recogidos en su Reglamento Interno de Conducta, para evitar conflictos de interés y asegurarse de que las operaciones vinculadas, en caso de producirse, se realizan en interés exclusivo de los Fondos de Pensiones gestionados y a precios o en condiciones iguales o mejores que los de mercado.



## Plan de Pensiones Individual Destino Futuro 2037 DB

### Información Adicional

---

Le recordamos que las aportaciones a planes de pensiones anteriores a 31/12/2006 pueden generar derecho a reducción fiscal del 40% en las condiciones y plazos regulados por la normativa en vigor (excepto para País Vasco y Navarra en los que la reducción se aplicará, en su caso, en las condiciones establecidas por la normativa foral en vigor).

En este sentido, le informamos que:

\*En caso de ser titular de un plan de pensiones, con aportaciones anteriores a 31/12/2006, podrá aplicar la reducción del 40% sobre la prestación en forma de capital que se perciba del plan de pensiones, siempre que se trate del ejercicio en el que acaece la contingencia o en uno de los dos siguientes.

\*En caso de ser titular de varios planes de pensiones, con aportaciones anteriores a 31/12/2006, podrá aplicar la reducción del 40% sobre la prestación en forma de capital que se perciba de cada plan de pensiones, incluso en períodos impositivos diferentes, siempre que se trate del ejercicio en el que acaece la contingencia o en uno de los dos siguientes.



Plan de Pensiones Individual Destino Futuro 2037 DB

Análisis de la Cartera de Inversiones DZ Previsión 26 Marzo 2025

Renta Variable

Nombre valor	País	Sector	Títulos	Cambio Medio	Efectivo	Plusvalía	Minusvalía	Valor Realización	% Total	Emisora
AC.ANGLO AMERICAN PLC	GRAN BRETAÑA	INDUSTRIAL	514	24,87	13.162	0	-2.193	13.162	0,39%	ANGLO AMERICAN PLC
AC.VIVENDI	FRANCIA	SERVICIOS DE TELECOMUNICACIONES	1.915	8,35	5.280	0	-10.717	5.280	0,16%	VIVENDI SA
AC.ALLIANZ SE	ALEMANIA	FINANZAS	115	175,96	40.492	20.256	0	40.492	1,20%	ALLIANZ SE
AC.INTESA SAN PAOLO SPA	ITALIA	FINANZAS	6.805	3,22	32.215	10.278	0	32.215	0,96%	INTESA SANPAOLO SPA
AC.COMPASS GROUP PLC	GRAN BRETAÑA	PRODUCTOS DE CONSUMO NO BÁSICO	1.409	14,88	42.943	19.018	0	42.943	1,28%	COMPASS GRP
AC.SOCIETE GENERALE-A	FRANCIA	FINANZAS	734	35,06	30.380	4.646	0	30.380	0,90%	SOCIETE GENERALE
AC.TELENOR ASA	NORUEGA	SERVICIOS DE TELECOMUNICACIONES	1.402	139,42	18.568	1.816	0	18.568	0,55%	TELENOR
AC.L'OREAL	FRANCIA	CONSUMO CÍCLICO	72	381,56	24.685	0	-2.787	24.685	0,73%	LOREAL
AC.ORANGE S.A.	FRANCIA	SERVICIOS DE TELECOMUNICACIONES	1.317	11,78	15.797	281	0	15.797	0,47%	ORANGE SA
AC.RICHEMONT CIE FINANC	SUIZA	PRODUCTOS DE CONSUMO NO BÁSICO	74	112,51	11.837	3.212	0	11.837	0,35%	CIE FINANCIERE RICHEMONT SA
AC.DEUTSCHE BANK, A.G.	ALEMANIA	FINANZAS	1.451	13,99	31.661	11.363	0	31.661	0,94%	DEUTSCHE BANK AG
AC.RELX PLC	GRAN BRETAÑA	INDUSTRIAL	589	17,89	27.233	14.908	0	27.233	0,81%	REED ELSEVIER PLC
AC.PORSCHE AG PFD	ALEMANIA	PRODUCTOS DE CONSUMO NO BÁSICO	269	63,05	9.297	0	-7.664	9.297	0,28%	PORSCHE AUTOMOBILE
ASTRAZENECA (GBP)	GRAN BRETAÑA	ASISTENCIA SANITARIA	279	82,13	37.484	10.845	0	37.484	1,12%	ASTRAZENECA PLC
FRESENIUS SE	ALEMANIA	ASISTENCIA SANITARIA	1.064	29,38	41.890	10.630	0	41.890	1,25%	FRESENIUS SE & CO KGAA
LVMH MOET HENNESSY	FRANCIA	CONSUMO CÍCLICO	39	394,03	22.296	6.929	0	22.296	0,66%	LVMH MOET HENNESSY LOUIS VUITT
ASML HOLDING NV	HOLANDA	INDUSTRIAL	75	390,50	45.450	16.162	0	45.450	1,35%	ASML HOLDING NV
SAINT GOBAIN	FRANCIA	INDUSTRIAL	252	39,96	23.108	13.039	0	23.108	0,69%	CIE DE SAINT-GOBAIN
VINCI	FRANCIA	INDUSTRIAL	244	85,87	28.377	7.425	0	28.377	0,84%	VINCI SA
NESTLE R	SUIZA	CONSUMO CÍCLICO	315	92,95	29.431	2.453	0	29.431	0,88%	NESTLE SA
NOVARTIS R	SUIZA	ASISTENCIA SANITARIA	354	95,86	36.222	96	0	36.222	1,08%	NOVARTIS AG
MERCK	ALEMANIA	ASISTENCIA SANITARIA	111	133,17	14.053	0	-729	14.053	0,42%	MERCK KGAA
CAP GEMINI	FRANCIA	TECNOLOGÍA DE LA INFORMACIÓN	66	126,62	9.111	754	0	9.111	0,27%	CAPGEMINI SE
SIKA AG	SUIZA	MATERIALES	72	182,55	16.053	4.351	0	16.053	0,48%	SIKA AG
ADIDAS AG (GR)	ALEMANIA	PRODUCTOS DE CONSUMO NO BÁSICO	64	238,37	13.869	0	-1.387	13.869	0,41%	ADIDAS AG
DEUTSCHE TELEKOM (GR)	ALEMANIA	SERVICIOS DE TELECOMUNICACIONES	499	18,67	17.076	7.759	0	17.076	0,51%	DEUTSCHE TELEKOM INT FIN
E.ON.AG	ALEMANIA	SERVICIOS DE UTILIDAD PÚBLICA	2.287	11,15	31.927	6.436	0	31.927	0,95%	E.ON SE
TOTAL	FRANCIA	ENERGÍA	450	47,21	26.847	5.602	0	26.847	0,80%	TOTAL SA
SAP (GR)	ALEMANIA	TECNOLOGÍA DE LA INFORMACIÓN	152	110,42	37.149	20.365	0	37.149	1,11%	SAP SE
SWEDBANK AB	SUECIA	FINANZAS	835	164,57	17.513	4.060	0	17.513	0,52%	SWEDBANK AB
BANCO SANTANDER	ESPAÑA	FINANZAS	4.956	4,61	30.707	7.856	0	30.707	0,91%	BANCO SANTANDER SA
ASHTREAD GROUP PLC	GRAN BRETAÑA	INDUSTRIAL	260	36,99	12.869	1.577	0	12.869	0,38%	ASHTREAD GROUP PLC
ROCHE HOLDING	SUIZA	ASISTENCIA SANITARIA	114	348,82	34.634	0	-1.897	34.634	1,03%	ROCHE HOLDING AG-GENUSSSCHEIN
HSBC	GRAN BRETAÑA	FINANZAS	5.225	4,60	54.510	26.449	0	54.510	1,62%	HSBC HOLDINGS PLC
SANOFI-AVENTIS	FRANCIA	ASISTENCIA SANITARIA	168	92,16	17.123	1.640	0	17.123	0,51%	SANOFI
ABN AMRO GROUP NV	HOLANDA	FINANZAS	1.520	13,40	29.427	9.052	0	29.427	0,88%	ABN AMRO
AXA	FRANCIA	FINANZAS	1.199	20,17	47.241	23.052	0	47.241	1,41%	AXA SA
SCHNEIDER ELECTRIC	FRANCIA	INDUSTRIAL	136	247,62	28.662	0	-5.015	28.662	0,85%	SCHNEIDER ELECTRIC SE
SCOUT24 AG	ALEMANIA	CONSUMO CÍCLICO	269	59,99	25.932	9.793	0	25.932	0,77%	SCOUT24 AG
INFORMA PLC	GRAN BRETAÑA	SERVICIOS DE TELECOMUNICACIONES	1.863	5,61	17.112	5.222	0	17.112	0,51%	INFORMA PLC
BRENTTAG AG	ALEMANIA	MATERIALES	222	65,79	13.231	0	-1.375	13.231	0,39%	BRENTTAG AG
ADYEN NV	HOLANDA	TECNOLOGÍA DE LA INFORMACIÓN	8	1.453,81	11.248	0	-382	11.248	0,33%	ADYEN NV
DAIMLER TRUCK HOLDING AG NUEVAS DIC 21GY	ALEMANIA	PRODUCTOS DE CONSUMO NO BÁSICO	390	41,26	14.477	0	-1.614	14.477	0,43%	DAIMLER AG
SHELL PLC (LN)	GRAN BRETAÑA	ENERGÍA	1.214	22,45	40.942	9.742	0	40.942	1,22%	ROYAL DUTCH SHELL PLC
DSV B	DINAMARCA	INDUSTRIAL	102	1.147,50	18.213	2.497	0	18.213	0,54%	DSV B
ATLAS COPCO-AB	SUECIA	INDUSTRIAL	1.496	116,78	21.946	5.309	0	21.946	0,65%	ATLAS COPCO AB
AC.RWE	ALEMANIA	SERVICIOS DE UTILIDAD PÚBLICA	414	32,09	13.670	386	0	13.670	0,41%	RWE AG
AUTO TRADER GROUP PLC	GRAN BRETAÑA	SERVICIOS DE TELECOMUNICACIONES	1.573	8,81	13.975	0	-2.631	13.975	0,42%	AUTO TRADER GROUP PLC
AC.SSE PLC	GRAN BRETAÑA	SERVICIOS DE UTILIDAD PÚBLICA	814	19,14	15.490	0	-3.181	15.490	0,46%	SCOTTISH & SOUTHERN ENERGY
LONDON STOCK EXCHANGE	GRAN BRETAÑA	FINANZAS	184	112,48	25.173	371	0	25.173	0,75%	LONDON STOCK EXCHANGE
INDITEX	ESPAÑA	CONSUMO CÍCLICO	440	46,25	20.174	0	-177	20.174	0,60%	INDUSTRIA DE DISEÑO TEXTIL SA
DSM-FIRMENICH AG	SUIZA	INDUSTRIAL	193	111,83	17.632	0	-3.951	17.632	0,52%	DSM-FIRMENICH AG
NOVO NORDISK A/S-B (SEP23)	DINAMARCA	ASISTENCIA SANITARIA	737	218,58	46.397	24.781	0	46.397	1,38%	NOVO NORDISK A/S
CRH PLC (LN)	IRLANDA	MATERIALES	351	27,00	28.117	17.132	0	28.117	0,84%	CRH PLC



Plan de Pensiones Individual Destino Futuro 2037 DB

Análisis de la Cartera de Inversiones DZ Previsión 26 Marzo 2025

Renta Variable

Nombre valor	País	Sector	Títulos	Cambio Medio	Efectivo	Plusvalía	Minusvalía	Valor Realización	% Total	Emisora
LUFTHANSA B (XETRA)	ALEMANIA	PRODUCTOS DE CONSUMO NO BÁSICO	2.341	7,69	15.675	0	-2.317	15.675	0,47%	LUFTHANSA B
AC.SCOR SE	FRANCIA	FINANZAS	897	29,29	23.878	0	-2.392	23.878	0,71%	SCOR
KNORR-BREMSE AG	ALEMANIA	INDUSTRIAL	219	72,14	18.297	2.498	0	18.297	0,54%	KNORR-BREMSE AG
DNB BANK ASA	NORUEGA	FINANZAS	1.262	226,30	30.596	6.405	0	30.596	0,91%	DNB BANK ASA
SMURFIT WESTROCK PLC (LN)	IRLANDA	INDUSTRIAL	553	28,63	22.842	3.642	0	22.842	0,68%	SMURFIT WESTROCK PLC
SPOTIFY TECHNOLOGY SA	LUXEMBURGO	SERVICIOS DE TELECOMUNICACIONES	31	629,47	15.764	0	-2.790	15.764	0,47%	SPOTIFY TECHNOLOGY SA
			<b>52.975</b>		<b>1.477.356</b>	<b>360.087</b>	<b>-53.199</b>	<b>1.477.356</b>	<b>43,96%</b>	



Plan de Pensiones Individual Destino Futuro 2037 DB

Análisis de la Cartera de Inversiones DZ Previsión 26 Marzo 2025

Renta Fija Pública

Nombre valor	País	Sector	Nominal Total	Cambio Medio	Efectivo	Plusvalía	Minusvalía	Valor Realización	% Total	Emisora
COMUNIDAD MADRID 1.826% VTO. 30.04.2025	ESPAÑA	GUBERNAMENTAL	25.000	100,02	25.402	0	-13	24.991	0,76%	COMUNIDAD DE MADRID
FRANCE GOV 0,75% 25/05/2052	FRANCIA	GUBERNAMENTAL	46.000	59,54	21.932	0	-6.036	21.351	0,65%	FRENCH REPUBLIC
BONOS DEL ESTADO 1.25% VTO.31.10.2030	ESPAÑA	GUBERNAMENTAL	46.000	97,34	42.661	0	-2.400	42.375	1,27%	ESTADO ESPAÑOL
BONOS Y OBLIG DEL ESTADO 1,2% 31/10/2040	ESPAÑA	GUBERNAMENTAL	43.000	82,12	30.254	0	-5.397	29.914	0,90%	ESTADO ESPAÑOL
OBRIGACOES DO TESOURO 0,9% 12/10/2035	PORTUGAL	GUBERNAMENTAL	27.000	88,98	21.468	0	-2.751	21.272	0,64%	ESTADO PORTUGUES
IRISH TSY 0% 18/10/2031	IRLANDA	GUBERNAMENTAL	19.000	90,37	15.913	0	-1.344	15.827	0,47%	REPUBLIC OF IRELAND
BUNDESREPUB DEUTSCHLAND 0% 15/02/2031	ALEMANIA	GUBERNAMENTAL	76.000	88,54	66.194	0	-1.267	66.022	1,97%	FEDERAL REPUBLIC OF GERMANY
BELGIUM KINGDOM 0% 22/10/2031	BELGICA	GUBERNAMENTAL	29.000	87,29	24.143	0	-1.343	23.970	0,72%	BELGIUM KINGDOM
BUONI POLIENNALI DEL TES 0,5 01/02/2026	ITALIA	GUBERNAMENTAL	81.000	98,05	79.952	211	0	79.631	2,38%	BUONI POLIENNALI DEL TES
FRANCE GOV 0,5 25/05/2040	FRANCIA	GUBERNAMENTAL	45.000	78,07	28.455	0	-7.140	27.991	0,85%	FRENCH REPUBLIC
BUONI POLIENNALI DEL TES 0,6 01/08/2031	ITALIA	GUBERNAMENTAL	89.000	86,13	75.894	0	-1.133	75.524	2,26%	BUONI POLIENNALI DEL TES
EU 0% 04/11/25	UNIÓN EUROPEA	GUBERNAMENTAL	25.000	97,79	24.678	29	0	24.477	0,73%	EUROPEAN UNION
BUONI POLIENNALI DEL TES 1,8% 01/03/41	ITALIA	GUBERNAMENTAL	69.000	81,23	50.043	0	-6.164	49.884	1,49%	BUONI POLIENNALI DEL TES
BONOS Y OBLIG DEL ESTADO 3,15%30/04/2033	ESPAÑA	GUBERNAMENTAL	27.000	99,40	27.825	182	0	27.019	0,83%	ESTADO ESPAÑOL
BUNDESREPUB DEUTSCHLAND 1,8% 15/08/2053	ALEMANIA	GUBERNAMENTAL	23.000	86,30	17.748	0	-2.384	17.466	0,53%	FEDERAL REPUBLIC OF GERMANY
CROATI 4 06/14/35	CROACIA	GUBERNAMENTAL	100.000	107,83	108.343	0	-2.586	105.240	3,22%	CROATIA
FRANCE GOV 0,75% 25/02/2028	FRANCIA	GUBERNAMENTAL	23.000	93,82	21.989	348	0	21.927	0,65%	FRENCH REPUBLIC
REPUBLIC OF LATVIA 3,875 22.05.29	LETONIA	GUBERNAMENTAL	24.000	100,16	25.714	884	0	24.923	0,77%	REPUBLIC OF LATVIA
REPUBLIC OF ESTONIA 3,25% 17/01/2034	ESTONIA	GUBERNAMENTAL	19.000	100,04	18.896	0	-235	18.773	0,56%	REPUBLIC OF ESTONIA
COMUNIDAD DE MADRID 3,462% 30/04/2034	ESPAÑA	GUBERNAMENTAL	26.000	100,31	27.192	131	0	26.211	0,81%	COMMUNITY OF MADRID SPAI
REPUBLIC OF AUSTRIA 2,9% 20/02/2034	AUSTRIA	GUBERNAMENTAL	53.000	100,72	52.601	0	-941	52.439	1,57%	REPUBLIC OF AUSTRIA
OBRIGACOES DO TESOURO 3,625% 12/06/2054	PORTUGAL	GUBERNAMENTAL	15.000	102,63	14.561	0	-1.288	14.106	0,43%	ESTADO PORTUGUES
BELGIUM KINGDOM 0,1 22/06/2030	BELGICA	GUBERNAMENTAL	28.000	87,39	24.578	79	0	24.548	0,73%	BELGIUM KINGDOM
			<b>958.000</b>		<b>846.436</b>	<b>1.864</b>	<b>-42.423</b>	<b>835.881</b>	<b>25,18%</b>	





Plan de Pensiones Individual Destino Futuro 2037 DB

Análisis de la Cartera de Inversiones DZ Previsión 26 Marzo 2025

Fondos De Inversión

Nombre valor	País	Sector	Nominal Total	Cambio Medio	Efectivo	Plusvalía	Minusvalía	Valor Realización	% Total	Emisora
XTRACKERS II USD EMERGING MARK ETF	LUXEMBURGO	IIC / ETF	142.795	319,64	142.795	0	-11.910	142.795	4,25%	XTRACKERS II USD EMERGING MARK
XTRACKERS II EUR CORPORATE BON ETF	LUXEMBURGO	IIC / ETF	107.339	156,68	107.339	643	0	107.339	3,19%	XTRACKERS II EUR CORPORATE BON
NATIXIS INTERNATIONAL FUNDS EU CR-S3AII	IRLANDA	IIC / ETF	640.309	10,46	640.309	306	0	640.309	19,05%	NATIXIS INTERNATIONAL FUNDS DU
DWS INVEST EURO HIGH YIELD COR	LUXEMBURGO	IIC / ETF	146.777	188,22	146.777	907	0	146.777	4,37%	DWS INVEST EURO HIGH YIELD COR
			<b>1.037.220</b>		<b>1.037.220</b>	<b>1.855</b>	<b>-11.910</b>	<b>1.037.220</b>	<b>30,86%</b>	



## Plan de Pensiones Individual Destino Futuro 2037 DB

### Análisis de la Cartera de Inversiones DZ Previsión 26 Marzo 2025

#### Futuros

Nombre valor	País	Sector	Nominal Total	Cambio Medio	Efectivo	Plusvalía	Minusvalía	Valor Realización	% Total	Emisora
FUTURO US 2YR NOTE (CBT) JUN 25	ESTADOS UNIDOS	DERIVADOS	570.600	0,00	31.076	0	0	0		CHICAGO MERCANTILE OF BOARD
FUTURO US 10 YEARS NOTE (CBT) JUN 25	ESTADOS UNIDOS	DERIVADOS	95.380	0,00	11.122	0	0	0		CHICAGO MERCANTILE OF BOARD
FUTURO MSCI EUROPE JUN25	ALEMANIA	DERIVADOS	72.870	0,00	7.152	0	0	0		EUREX
			<b>1.477.700</b>		<b>98.699</b>	<b>0</b>	<b>0</b>	<b>0</b>		