

Deutsche Bank



Publicidad



Nota Multicupón Eurostoxx 8,10%

Una nota distribuida en exclusiva por Deutsche Bank

Comercialización desde el 19 de junio hasta el 22 de julio de 2026



La nota de un vistazo

SUBYACENTE

La nota está referenciada al índice Euro Stoxx 50 que es el índice de referencia en la zona euro, e incluye las 50 compañías con mayor capitalización bursátil de Europa. El índice reúne actualmente compañías de España, Francia, Alemania e Italia, entre otros.

CUPONES*


Abona cupones anuales del 8,10%, 5,40%, 2,70% o 0%, dependiendo del nivel del subyacente en cada fecha de observación. En caso de autocancelar, esta nota abonará un cupón del 8,10%.

CAPITAL*

A vencimiento, si no ha habido cancelación anticipada, la nota tiene una protección de capital ante caídas del subyacente de hasta un 30%.

CANCELACIÓN ANTICIPADA*

Posibilidad de cancelación anticipada anual, si el subyacente se encuentra en o por encima del nivel inicial (30 de julio de 2026).



DIVISA

La nota se emite en euros (EUR).

PLAZO

Es un producto a 5 años.

LIQUIDEZ

Diaria en condiciones normales de mercado.

* El capital y los cupones están sujetos a la solvencia del emisor (Deutsche Bank AG).

Consulte los principales riesgos asociados a este producto en la página 8 de este mismo documento.



¿Por qué ahora?

El conflicto entre EEUU e Irán parece entrar en una nueva fase tras el reciente acuerdo y la posible apertura del Estrecho de Ormuz. Esto ha permitido una cierta recuperación de las bolsas europeas, aunque todavía con mucha volatilidad a la vista. Si finalmente se produce en estos próximos 60 días el acuerdo definitivo, las bolsas que se han quedado más rezagadas al ser más cíclicas, como las europeas, podrían verse más beneficiadas.

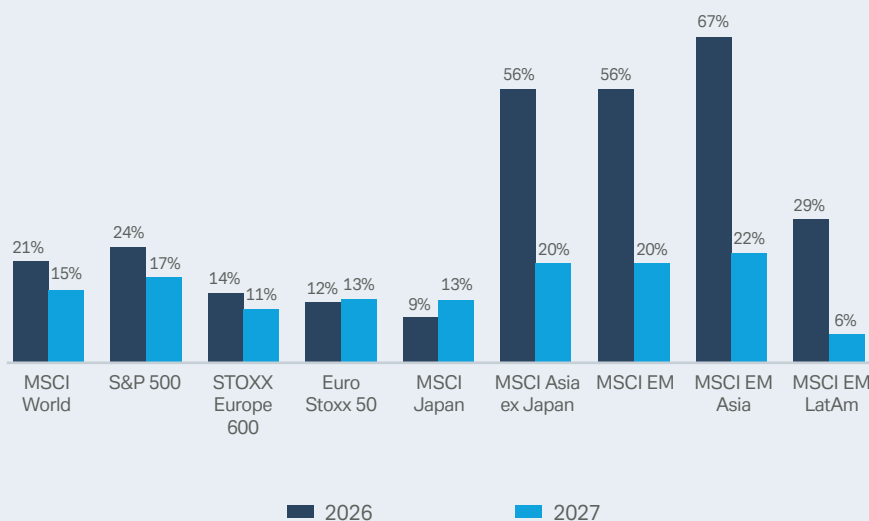
La temporada de resultados del 1T mostró unos beneficios resistentes, con unas expectativas para el conjunto del año 2026 y 2027 que, pese al conflicto, se mantienen en el rango de los dos dígitos bajos. Bajo nuestro escenario base, la economía europea mostrará un crecimiento en 2026 del 0.9%, para luego acelerarse hacia el 1,3% en 2027. El mayor impulso fiscal y un BCE que tan sólo subirá los tipos de forma moderada en 2026 (hasta el 2,5%) servirán de apoyo a la recuperación. La necesidad de Europa de reducir su dependencia externa tanto a nivel de defensa como energía, con el claro apoyo a la electrificación, suponen un impulso adicional a las ganancias a medio plazo.

En términos de valoración, la menor vinculación de EEUU al conflicto en Ormuz y el impulso de la IA ha elevado aún más el diferencial de valoración entre las bolsas de EEUU y Europa, con lo que el descuento entre ambas regiones es muy pronunciado.

En este contexto, el producto ofrece un cupón anual del 2,70% siempre que el Euro Stoxx 50 se sitúe en las fechas de observación anual en o por encima del 80% del nivel inicial, con un cupón adicional de otro 2,70% en caso de que esté en o por encima del 90%, y otro 2,70% en caso de que esté por encima del 100%, en cuyo caso, se produce la cancelación anticipada con la devolución del 100% del capital. A vencimiento, si no se ha producido la cancelación anticipada, la nota devuelve el 100% del capital siempre que el Euro Stoxx 50 no haya caído más de un 30%.

Fuente: CIO Deutsche Bank AG.

Crecimiento esperado de las ganancias de los principales índices (a/a)



Las previsiones de crecimiento incluidas en este gráfico son meramente estimaciones y no constituyen garantía ni compromiso alguno de resultados futuros.

Nota: Para Japón, 2026e se refiere al año fiscal japonés 2026 (de 04/2026 a finales de 03/2027).

2027e se refiere a los años fiscales japoneses 2027 (de 04/2027 a finales de 03/2028).

Datos de LSEG Datastream y Deutsche Bank AG a 30 de abril de 2026.



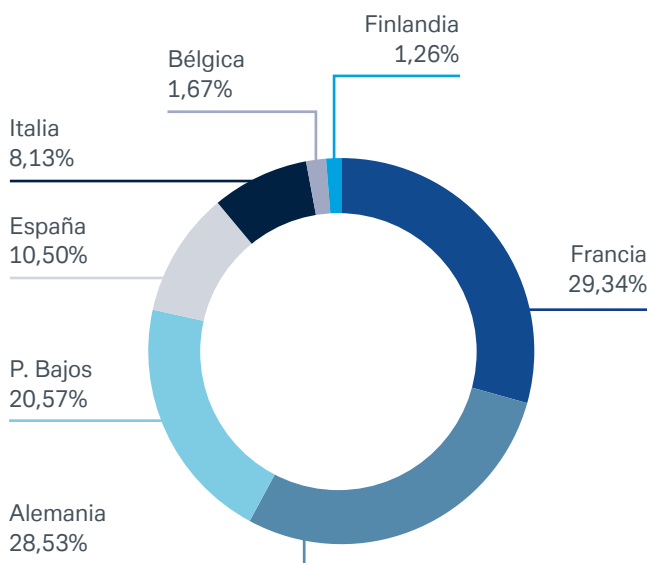
El subyacente: Euro Stoxx 50

PRINCIPALES COMPAÑÍAS, DISTRIBUCIÓN POR PAÍSES Y SECTORES

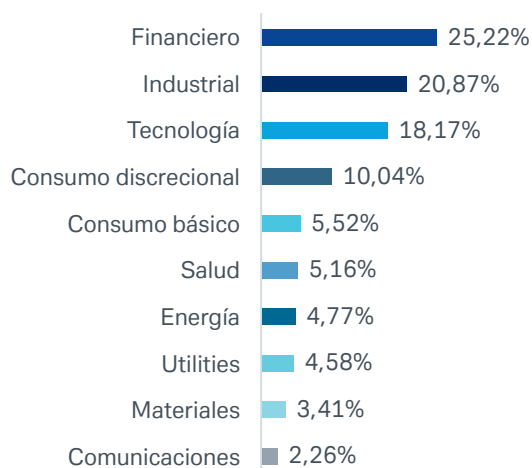
Principales compañías (%)

Compañía	Sector	País	Peso
ASML Holding NV	Tecnología	P. Bajos	12,59%
Siemens AG	Industrial	Alemania	4,54%
TotalEnergies SE	Energía	Francia	3,76%
Banco Santander SA	Financiero	España	3,63%
Schneider Electric SE	Industrial	Francia	3,48%
Allianz SE	Financiero	Alemania	3,34%
SAP SE	Tecnología	Alemania	3,28%
LVMH Moët Hennessy Louis Vuitton SE	Consumo discrecional	Francia	2,92%
Iberdrola SA	Utilities	España	2,85%
Siemens Energy AG	Industrial	Alemania	2,65%

Distribución por países (%)



Distribución por sectores (%)



Fuente: Datos de Bloomberg, a 12/06/2026.



Evolución del índice Euro Stoxx 50 ÚLTIMOS 5 AÑOS



Rentabilidades pasadas no garantizan rentabilidades futuras.

Fuente: Datos de Bloomberg, a 12/06/2026.





¿Cómo funciona?

La rentabilidad de la nota y su continuidad o cancelación anticipada dependerá del nivel del subyacente en cada una de las fechas de observación anual:

Si el subyacente (Euro Stoxx 50)	Fechas de observación anual ¹	Observación final ^{1,2} (23/07/2031)
Se encuentra en o por encima del nivel inicial	Abona un cupón ³ del 8,10% + Cancela anticipadamente devolviendo el 100% del nominal ³	Abona un cupón ³ del 8,10% + Devuelve el 100% del nominal ³
Se encuentra en o por encima del 90% del nivel inicial, pero por debajo del nivel inicial	Abona un cupón ³ del 5,40% + La nota continúa	Abona un cupón ³ del 5,40% + Devuelve el 100% del nominal ³
Se encuentra en o por encima del 80% del nivel inicial, pero por debajo del 90% del valor inicial	Abona un cupón ³ del 2,70% + La nota continúa	Abona un cupón ³ del 2,70% + Devuelve el 100% del nominal ³
Se encuentra en o por encima del 70% del nivel inicial, pero por debajo del 80% del nivel inicial	No abona cupón + La nota continúa	Devuelve el 100% del nominal ³
Se encuentra por debajo del 70% del nivel inicial		Devuelve el 100% del nominal ³ minorado por la caída del subyacente ⁴

¹ Fechas de observación anual: 23/07/2027, 24/07/2028, 23/07/2029, 23/07/2030, 23/07/2031.

Fechas de pago de cupón: 30/07/2027, 31/07/2028, 30/07/2029, 30/07/2030, 30/07/2031.

² Si no ha cancelado anticipadamente.

³ El capital y los cupones están sujetos a la solvencia del emisor (Deutsche Bank AG).

⁴ Caída del subyacente: (nivel de referencia final del subyacente / nivel de referencia inicial del subyacente) -1.





Funcionamiento y ejemplos para una inversión de 10.000 EUR

Importe acumulado y rendimiento medio anual a vencimiento ^{1,2}		
<p>Escenario 1 Hasta vencimiento, en todas las observaciones Euro Stoxx 50 en o por encima del 80% del nivel inicial, pero por debajo del 90% del nivel inicial.</p> <p>A vencimiento, Euro Stoxx 50 a un 85% del nivel inicial (caída del 15%).</p>	<p>Abona un cupón de 270 EUR en todas las observaciones anteriores al vencimiento.</p> <p>A vencimiento abona un cupón de 270 EUR y devuelve el nominal de 10.000 EUR.</p>	<p>Importe acumulado 11.350 EUR</p> <p>Rendimiento medio anual sobre inversión inicial 2,70%</p>
<p>Escenario 2 Hasta vencimiento, en todas las observaciones Euro Stoxx 50 en o por encima del 90% del nivel inicial, pero por debajo del nivel inicial.</p> <p>A vencimiento, Euro Stoxx 50 a un 95% del nivel inicial (caída del 5%).</p>	<p>Abona un cupón de 540 EUR en todas las observaciones anteriores al vencimiento.</p> <p>A vencimiento abona un cupón de 540 EUR y devuelve el nominal de 10.000 EUR.</p>	<p>Importe acumulado 12.700 EUR</p> <p>Rendimiento medio anual sobre inversión inicial 5,40%</p>
<p>Escenario 3 Hasta vencimiento, en todas las observaciones Euro Stoxx 50 por debajo del 80% del nivel inicial.</p> <p>A vencimiento, Euro Stoxx 50 a un 50% del nivel inicial (caída del 50%).</p>	<p>No abona cupón en ninguna de las observaciones anteriores al vencimiento.</p> <p>A vencimiento no abona cupón y devuelve 5.000 EUR de nominal (minorado por la caída del subyacente).</p>	<p>Importe acumulado 5.000 EUR</p> <p>Rendimiento medio anual sobre inversión inicial -12,94%</p>
<p>Escenario 4 Hasta vencimiento, en todas las observaciones Euro Stoxx 50 en o por encima del 90% del nivel inicial, pero por debajo del nivel inicial.</p> <p>A vencimiento, Euro Stoxx 50 por encima del 100% del nivel inicial.</p>	<p>Abona un cupón de 540 EUR en todas las observaciones anteriores al vencimiento.</p> <p>A vencimiento abona un cupón de 810 EUR y devuelve el nominal de 10.000 EUR.</p>	<p>Importe acumulado 12.970 EUR</p> <p>Rendimiento medio anual sobre inversión inicial 5,88%</p>
<p>Escenario 5 En la primera fecha de observación, Euro Stoxx 50 en o por encima del nivel inicial.</p>	<p>Autocancela en la primera fecha de observación, abonando un cupón de 810 EUR y devolviendo el nominal de 10.000 EUR.</p>	<p>Importe acumulado 10.810 EUR</p> <p>Rendimiento medio anual sobre inversión inicial 8,26%</p>
<p>Escenario 6 En la primera fecha de observación, Euro Stoxx 50 en o por encima del 90% del nivel inicial, pero por debajo del nivel inicial.</p> <p>En la segunda fecha de observación, Euro Stoxx 50 en o por encima del 80% del nivel inicial, pero por debajo del 90% del nivel inicial.</p> <p>En la tercera fecha de observación, Euro Stoxx 50 en o por encima del nivel inicial.</p>	<p>Abona un cupón de 540 EUR en la primera fecha de observación.</p> <p>Abona un cupón de 270 EUR en la segunda fecha de observación.</p> <p>Autocancela en la tercera fecha de observación, abonando un cupón de 810 EUR y devolviendo el nominal de 10.000 EUR.</p>	<p>Importe acumulado 11.620 EUR</p> <p>Rendimiento medio anual sobre inversión inicial 5,39%</p>

¹ No incorpora comisiones de custodia, de amortización, ni de pago de cupón detalladas en la Ficha de la Nota de la página 9.

² El capital y los cupones están sujetos a la solvencia del emisor (Deutsche Bank AG).




A quién va dirigido

Público objetivo: inversores minoristas que tengan un horizonte de inversión a medio plazo (de 3 a 5 años), que deseen invertir en un producto que permita obtener rentas en función del comportamiento del índice subyacente, sin una protección del Valor Nominal a vencimiento y que hayan sido informados o que tengan conocimientos suficientes en mercados financieros, sus funcionamientos y el tipo de activo del subyacente.

La nota va dirigida a inversores con un perfil de inversión DINÁMICO.

- Perfil de Riesgo: DINÁMICO.
- Producto complejo: Sí.
- Nivel de complejidad: COMPLEJO.
- Familia de Producto: PRODUCTOS ESTRUCTURADOS SIN PROTECCIÓN DE CAPITAL (BE90).



El nivel de riesgo puede variar a lo largo de la vida del producto.

Escala de riesgo utilizada: escala Deutsche Bank que va del 1 al 5. Escala utilizada en el documento de datos fundamentales: escala armonizada utilizada por todas las entidades emisoras y va del 1 al 7.

Principales riesgos para el inversor¹

- Durante la vida de la nota, los movimientos de la volatilidad, subidas de los tipos de interés y/o dividendos, así como bajadas en la cotización del subyacente, influyen negativamente en el valor de la nota. Por lo tanto, el valor de la nota puede oscilar significativamente y la venta anticipada de la misma puede generar un escenario de pérdida del nominal para el inversor.
- Esta nota puede no ser adecuada para inversores que prevean retirar su dinero antes de julio de 2031, ya que el horizonte de inversión de los activos de la nota es el 30/07/2031.
- El emisor de esta nota es Deutsche Bank AG, es decir, el inversor adquiere deuda senior con un componente estructurado de este emisor. Por tanto, el riesgo de garantía de nominal a vencimiento está supeditado a esta entidad que tiene actualmente un rating para su deuda senior por Standard & Poor's de A a 15 de junio de 2026 (los ratings pueden variar en el tiempo).
- A vencimiento, el cliente puede tener una pérdida en su inversión, si el producto no ha cancelado en ninguna observación anterior y el subyacente finaliza por debajo del 70% del nivel inicial².

¹ Detalle pormenorizado de riesgos para el inversor disponible en el anexo de riesgos incluido en la documentación legal de la emisión disponible en su oficina Deutsche Bank que se lo podrán facilitar tanto en papel como en formato electrónico.

² Sujeto a la solvencia del emisor (Deutsche Bank AG).



Ficha de la nota

Nombre del producto: Nota Multicupón Eurostoxx 8,10%.

Código ISIN: XS3362228341.

Emisor: Deutsche Bank AG.

Periodo de suscripción: Desde el 19 de junio hasta el 22 de julio de 2026.

Fecha de cargo: 30 de julio de 2026.

Fecha de vencimiento: 30 de julio de 2031.

Subyacente: Euro Stoxx 50 (SX5E Index).

Barrera de protección del capital¹: 70% del nivel de cierre del subyacente del 30 de julio de 2026.

Cupones anuales¹:

- Del 8,10% si en la fecha de observación anual el subyacente se encuentra en o por encima del nivel inicial (en este caso la nota cancela anticipadamente).
- Del 5,40% si en la fecha de observación anual el subyacente se encuentra en o por encima del 90%, pero debajo del nivel inicial.
- Del 2,70% si en la fecha de observación anual el subyacente se encuentra en o por encima del 80%, pero debajo del 90% del nivel inicial.
- No abonará cupón si en la fecha de observación anual el subyacente se encuentra por debajo del 80% del nivel inicial.

Posibilidad de cancelación anticipada¹: Anual, si el subyacente se encuentra en o por encima del nivel inicial (30 de julio de 2026).

A vencimiento (si no ha habido cancelación anticipada)¹:

- Si el subyacente se encuentra en o por encima del nivel inicial, devuelve el 100% del nominal y abona un cupón del 8,10%.
- Si el subyacente se encuentra en o por encima del 90% del valor inicial, pero por debajo del nivel inicial, devuelve el 100% del nominal y abona un cupón del 5,40%.

- Si el subyacente se encuentra en o por encima del 80% del valor inicial, pero por debajo del 90% del valor inicial, devuelve el 100% del nominal y abona un cupón del 2,70%.
- Si el subyacente se encuentra por debajo del 80% del valor inicial, pero en o por encima del 70% del nivel inicial, devuelve el 100% del nominal y no abona cupón.
- Si el subyacente se encuentra por debajo del 70% del valor inicial, devuelve el 100% del nominal minorado por la caída del subyacente.

Fechas de observación: 23/07/2027, 24/07/2028, 23/07/2029, 23/07/2030, 23/07/2031.

Fechas de pago de cupón: 30/07/2027, 31/07/2028, 30/07/2029, 30/07/2030, 30/07/2031.

Precio de referencia:

- **Inicial:** Precio de cierre del índice Euro Stoxx 50 a 30 de julio de 2026.
- **Final:** Precio de cierre del índice Euro Stoxx 50 a 23 de julio de 2031.

Perfiles:

- **Perfil de riesgo:** Dinámico.
- **Nivel de complejidad:** Complejo.
- **Familia de Producto:** Productos Estructurados Sin Protección De Capital (BE90).

Inversión mínima inicial: 10.000 EUR con incrementos de 1.000 EUR.

Comisiones:

- **Custodia:** 0,70% anual (pagadero trimestralmente).
- **Amortización:** 0,30% sobre efectivo.
- **Pago cupón:** 0,50% sobre el importe del cupón.

¹ El capital y los cupones están sujetos a la solvencia del emisor (Deutsche Bank AG).

² Información sobre costes incluida en documento datos fundamentales adjunto en este folleto a continuación.

Material publicitario elaborado por Deutsche Bank. Este folleto, incluido el kiid (datos fundamentales para el inversor) están disponibles en formato electrónico o bien impreso, en cualquier oficina Deutsche Bank Sociedad Anónima Española Unipersonal o en su página web <https://www.deutsche-bank.es/pbc/data/es/productos-estructurados-pa.html>. Si un producto financiero está expresado en una divisa diferente a la del inversor, cualquier fluctuación en el tipo de cambio puede afectar negativamente al precio o valor del producto financiero o a los ingresos derivados del mismo; por lo que el inversor asume en su totalidad el riesgo de cambio.

Rentabilidades pasadas no garantizan rentabilidades futuras.

Deutsche Bank, S.A.E.U. sólo le ofrecerá los instrumentos financieros que considere adecuados para usted. En caso de no ser cliente del banco o de no contar con perfil inversor en nuestra entidad, la contratación del producto queda condicionada a que el titular(es) estén comprendidos dentro del público objetivo (Target Market) definido para el producto y cuenten con perfil inversor suficiente a criterio de la entidad.

Todos los derechos de propiedad intelectual sobre la información, textos, datos, gráficos, diseños, marcas y otros contenidos del presente documento son propiedad de Deutsche Bank, S.A.E.U. [y/o de sus licenciantes]. Por lo tanto, queda prohibida su utilización, reproducción, transmisión, transformación, modificación, distribución, publicación, o explotación de cualquier modo por parte del tercero, sin autorización previa por escrito de Deutsche Bank, S.A.E.U.

Deutsche Bank, Sociedad Anónima Española Unipersonal. Domicilio social: Paseo de la Castellana, 18, 28046. Madrid. Inscrito en el Registro Mercantil de Madrid, tomo 28100, libro 0. Folio 1. Sección 8. Hoja M506294. Inscripción 2. NIF: A08000614.



Documento de datos fundamentales

Finalidad

Este documento le proporciona información fundamental que debe conocer sobre este producto de inversión. No se trata de material comercial. Es una información exigida por ley para ayudarle a comprender la naturaleza, los riesgos, los costes y los beneficios y pérdidas potenciales de este producto y para ayudarle a compararlo con otros productos.

Producto

Nombre del producto	Nota de Bonificación con cancelación automática vinculada a un Índice
Identificadores de producto	ISIN: XS3362228341 WKN: DH5F1X
Productor del PRIIP	Deutsche Bank AG. El emisor del producto es Deutsche Bank AG, Frankfurt.
Sitio web	www.db.com/contact
Número de teléfono	Llame al +49-69-910-00 para más información.
Autoridad competente del productor del PRIIP	Autoridad Federal de Supervisión Financiera (BaFin)
Fecha de elaboración	03.06.2026

Está a punto de adquirir un producto que no es sencillo y que puede ser difícil de comprender.

1. ¿Qué es este producto?

Tipo Notas vinculadas a acciones reguladas por la ley inglesa / El rendimiento depende del desempeño del activo subyacente / Sin protección del capital contra el riesgo de mercado

Plazo El producto tiene un plazo fijo y vence el 30 de julio de 2031, sujeto a un rescate anticipado.

Objetivos El producto ha sido diseñado para proporcionar una rentabilidad en forma de (1) pagos de intereses condicionados y (2) un pago en efectivo al vencimiento del producto. El plazo y el importe de este pago dependerán del rendimiento del **activo subyacente**.

(Los términos que aparecen en **negrita** en esta sección se describen con más detalle en el(los) siguiente(s) cuadro(s).)

Terminación anticipada en caso de cancelación automática: El producto terminará antes de la **fecha de vencimiento** si, en cualquier **fecha de observación de la cancelación automática**, el **nivel de referencia** es igual o superior al **nivel de barrera de la cancelación automática**. En cualquier fecha de terminación anticipada, usted recibirá en la **fecha de pago de la cancelación automática** inmediatamente posterior, además de un pago de interés final, un pago en efectivo igual al pago de la cancelación automática de 1 027 EUR. Ningún pago de interés se realizará en ninguna fecha posterior a dicha **fecha de pago de la cancelación automática**. Las fechas correspondientes y los **niveles de barrera de la cancelación automática** se muestran en la(s) tabla(s) a continuación.

Fechas de observación de la cancelación automática	Niveles de barrera de la cancelación automática	Fechas de pago de la cancelación automática
23 de julio de 2027	100,00 %*	30 de julio de 2027
24 de julio de 2028	100,00 %*	31 de julio de 2028
23 de julio de 2029	100,00 %*	30 de julio de 2029
23 de julio de 2030	100,00 %*	30 de julio de 2030

* del nivel de referencia inicial.

Interés: Si el producto no se ha cancelado anticipadamente, en cada **fecha de pago del interés** usted recibirá:

- si el **nivel de referencia** es igual o superior al 80,00 % del **nivel de referencia inicial** en la **fecha de observación de interés** inmediatamente anterior, un pago de interés de 27 EUR; y
- si el **nivel de referencia** es igual o superior al 90,00 % del **nivel de referencia inicial** en la **fecha de observación de interés** inmediatamente anterior, un pago de interés de 27 EUR;

Si ninguna de estas dos condiciones se cumple, usted no recibirá ningún pago de intereses en dicha **fecha de pago de intereses**. Las fechas correspondientes y pagos de intereses se muestran en el siguiente cuadro.

Fechas de observación de los intereses	Fechas de pago del interés
23 de julio de 2027	30 de julio de 2027
24 de julio de 2028	31 de julio de 2028
23 de julio de 2029	30 de julio de 2029
23 de julio de 2030	30 de julio de 2030
23 de julio de 2031	Fecha de vencimiento

Terminación en la fecha de vencimiento: Si el producto no se ha cancelado anticipadamente, en la **fecha de vencimiento** usted recibirá:

- si el **nivel de referencia final** es igual a o superior al **nivel de referencia inicial**, un pago en efectivo igual a 1 027 EUR;
- si el **nivel de referencia final** es igual a o superior al 70,00 % del **nivel de referencia inicial** e inferior al **nivel de referencia inicial**, un pago en efectivo igual a 1 000 EUR; o
- si el **nivel de referencia final** es inferior al 70,00 % del **nivel de referencia inicial**, un pago en efectivo que dependerá directamente del rendimiento del **activo subyacente**. El pago en efectivo será igual a (i) el **importe nominal del producto** multiplicado por (ii) (A) el **nivel de referencia final** dividido por (B) el **nivel de referencia inicial**.

En conformidad con los términos del producto, ciertas fechas especificadas anteriormente y a continuación podrían verse ajustadas si la fecha correspondiente no fuese un día hábil o un día de negociación (según corresponda). Cualquier ajuste puede afectar a la rentabilidad, si la hubiera, que usted reciba.

Al comprar este producto durante su vigencia, el precio de compra puede incluir un interés acumulado de forma prorrateada.

Usted no tiene ningún derecho a recibir dividendos derivados del **activo subyacente** y usted no tiene ningún derecho adicional derivado del **activo subyacente** (por ejemplo, derechos de voto).

Activo subyacente	ESTX 50 PR INDEX (Índice de precios de mercado) (ISIN: EU0009658145)	Nivel de referencia inicial	El nivel de referencia en la fecha de valoración inicial
-------------------	--	-----------------------------	---

Mercado subyacente	Acciones	Nivel de referencia	El nivel de cierre del activo subyacente de conformidad con la fuentes de referencia
Importe nominal del producto	1 000 EUR	Fuente de referencia	STOXX AG
Precio de emisión	100,00 % del importe nominal del producto	Nivel de referencia final	El nivel de referencia en la fecha de valoración final
Divisa del producto	Euro (EUR)	Fecha de valoración inicial	30 de julio de 2026
Divisa del activo subyacente	Euro (EUR)	Fecha de valoración final	23 de julio de 2031
Período de suscripción	11 de junio de 2026 (incluido) hasta 28.07.2026 15:00 (incluido)	Fecha/plazo de vencimiento	30 de julio de 2031
Fecha de emisión	30 de julio de 2026		

El emisor podrá terminar el producto con efecto inmediato en el caso de errores obvios escritos o matemáticos en los términos y condiciones o si ocurren ciertos eventos extraordinarios previstos en los términos y condiciones. Ejemplos de eventos extraordinarios incluyen (1) cambios materiales, particularmente en relación con el **activo subyacente**, incluyendo cuando un índice deja de ser calculado, y (2) eventos, en particular debido a cambios en las condiciones externas que obstaculizan al emisor el cumplimiento de sus obligaciones con relación del producto o - dependiendo en los términos y condiciones del valor - de otra forma afectan al productor y/o al emisor. En caso de una cancelación inmediata, el retorno (si lo hubiese) puede que sea significativamente menor que el precio de compra, pero reflejará el valor del producto en el mercado y, si es mayor, cualquier mínima amortización (alternativamente, en algunos casos el monto compuesto correspondiente puede ser pagado al vencimiento programado del producto). En lugar de la cancelación inmediata, el emisor puede modificar los términos y condiciones.

Siempre que en el caso de cualquier inconsistencia y/o conflicto entre el párrafo anterior y cualquier ley, orden, norma u otro requisito legal aplicable de cualquier autoridad gubernamental o reguladora en un territorio en el que se ofrezca este producto, prevalecerán dichos requisitos nacionales.

Inversor minorista al que va dirigido

El producto está destinado a clientes privados que busquen el objetivo de formación general de capital / optimización de activos y que tengan un horizonte de inversión a mediano plazo. Este producto es un producto para clientes con un conocimiento y / o una experiencia avanzada con productos financieros. El inversor puede soportar pérdidas hasta la pérdida total del capital invertido y no le otorga ninguna importancia a la protección del capital.

2. ¿Qué riesgos corro y qué podría obtener a cambio?

Indicador de riesgo



Riesgo más bajo Riesgo más alto



El indicador de riesgo presupone que usted mantendrá el producto hasta el 30 de julio de 2031. El riesgo real puede variar considerablemente en caso de salida anticipada, por lo que es posible que recupere menos dinero.

El indicador resumido de riesgo es una guía del nivel de riesgo de este producto en comparación con otros productos. Muestra las probabilidades de que el producto pierda dinero, debido a la evolución de los mercados o porque no podamos pagarle.

Hemos clasificado este producto en la clase de riesgo 4 en una escala del 1 al 7, que es una clase de riesgo media. Esta evaluación califica la posibilidad de sufrir pérdidas en rentabilidades futuras como media, y la probabilidad de que una mala coyuntura de mercado influya en nuestra capacidad de pagarle como muy improbable.

La inflación erosiona el valor de compra del efectivo con el tiempo y esto puede resultar en la disminución en términos reales de cualquier capital reembolsado o interés que se le pueda pagar en virtud de la inversión.

Este producto no incluye protección alguna contra la evolución futura del mercado, por lo que podría perder una parte o la totalidad de su inversión.

Si no podemos pagarle lo que se le debe, podría perder toda su inversión.

Escenarios de rentabilidad

Lo que obtenga de este producto dependerá de la evolución futura del mercado, la cual es incierta y no puede predecirse con exactitud. Los escenarios que se muestran son ilustraciones basadas en resultados pasados y en determinadas hipótesis. Los mercados podrían evolucionar de manera muy distinta en el futuro.

Período de mantenimiento recomendado:	Hasta la cancelación anticipada o el vencimiento del producto		
	Puede ser diferente en cada escenario y se indica en el cuadro		
Ejemplo de inversión:	10 000 EUR		
Escenarios		En caso de salida después de 1 año	En caso de salida por cancelación anticipada o al vencimiento
Mínimo	No hay un rendimiento mínimo garantizado. Podría perder parte o la totalidad de su inversión.		
Tensión	Lo que podría recibir tras deducir los costes	5 116 EUR	3 360 EUR
(fin del producto después de 5 años)	Rendimiento medio cada año	-48,8 %	-19,6 %
Desfavorable	Lo que podría recibir tras deducir los costes	8 018 EUR	6 321 EUR
(fin del producto después de 5 años)	Rendimiento medio cada año	-19,8 %	-8,8 %
Moderado	Lo que podría recibir tras deducir los costes		10 810 EUR
(fin del producto después de 1 año)	Porcentaje de retorno (no anualizado)		8,1 %
Favorable	Lo que podría recibir tras deducir los costes	10 357 EUR	11 620 EUR

Los escenarios favorable, moderado, desfavorable y de tensión representan posibles resultados que se han calculado en base a simulaciones utilizando el rendimiento pasado del **activo subyacente** durante un período máximo de 5 años. En caso de reembolso anticipado, se ha supuesto que no se ha producido ninguna reinversión. El escenario de tensión muestra lo que usted podría recibir en circunstancias extremas de los mercados.

Las cifras presentadas incluyen todos los costes del producto propiamente dicho, pero es posible que no incluyan todos los costes que usted deba pagar a su asesor o distribuidor. Las cifras no tienen en cuenta su situación fiscal personal, que también puede influir en la cantidad que reciba.

3. ¿Qué pasa si Deutsche Bank AG, Frankfurt no puede pagar?

Usted está expuesto al riesgo de que el emisor no pueda cumplir con sus obligaciones en relación con el producto, por ejemplo, en caso de quiebra (incapacidad de pago / sobre-endeudamiento) o de una orden administrativa de medidas de resolución. En caso de una crisis del emisor tal orden también puede ser emitida por una autoridad de resolución en el período previo de un procedimiento de insolvencia. En su actuar, la autoridad de resolución tiene extensos poderes de intervención. Entre otras cosas, puede reducir los derechos de los inversores a cero, cancelar el producto o convertirlo en acciones del emisor y suspender derechos de los inversores. Respecto a la clasificación básica de las obligaciones del emisor en el evento de acción por parte de la autoridad de resolución, visite www.bafin.de y busque la palabra clave "Haftungskaskade". Una pérdida total de su capital invertido es posible. El producto es un título de deuda y como tal no está cubierto por ningún sistema de protección de depósitos.

4. ¿Cuáles son los costes?

La persona que le asesore sobre este producto o se lo venda puede cobrarle otros costes. En tal caso, esa persona le facilitará información acerca de estos costes y de la incidencia que tienen en su inversión.

Costes a lo largo del tiempo

Los cuadros muestran los importes que se detraen de su inversión para cubrir diferentes tipos de costes. Estos importes dependen de cuánto invierte, de cuánto tiempo mantiene el producto y de lo buenos que sean los resultados del producto. Los importes indicados aquí ilustran un ejemplo de inversión de una determinada cuantía durante diferentes períodos de inversión.

La duración de este producto es incierta, ya que puede concluir en diferentes momentos dependiendo de cómo evolucione el mercado. Los importes que se muestran aquí tienen en cuenta dos escenarios diferentes (cancelación anticipada y vencimiento). En caso de que decida salir antes del final del producto, podrán aplicarse costes de salida, además de los importes indicados aquí.

Hemos partido de los siguientes supuestos:

- Se invierten 10 000 EUR
- Un rendimiento del producto que es coherente con cada uno de los períodos de mantenimiento indicados.

	<i>Si el PRIIP se cancela en la primera fecha posible, el 30 de julio de 2027</i>	<i>Si el PRIIP llega a vencimiento</i>
Costes totales	440 EUR	440 EUR
Incidencia anual de los costes*	5,0 % cada año	1,0 % cada año

*Refleja la medida en que los costes reducen su rendimiento cada año a lo largo del período de mantenimiento. Por ejemplo, muestra que, en caso de salida al vencimiento, el rendimiento medio que se prevé que obtendrá cada año será del 3,1 % antes de deducir los costes y del 2,1 % después de deducir los costes.

Es posible que compartamos parte de los costes con la persona que le vende el producto para cubrir los servicios que le presta. Esta persona le informará del importe.

Composición de los costes

	Costes únicos de entrada o salida	En caso de salida después de 1 año
Costes de entrada	4,4 % del importe que pagará usted al realizar esta inversión. Estos costes ya están incluidos en el precio que paga.	440 EUR
Costes de salida	1,0 % de su importe de inversión si usted devuelve este producto antes de la fecha de liquidación. Estos costes ya están incluidos en el precio que usted recibe. Los costes indicados suponen condiciones de mercado normales. Si ocurre una terminación anticipada, no se pagarán costes de salida.	100 EUR

5. ¿Cuánto tiempo debo mantener la inversión, y puedo retirar dinero de manera anticipada?

Período de mantenimiento recomendado: 5 años

El producto tiene como objetivo proporcionarle la rentabilidad descrita en la sección "1. ¿Qué es este producto?". No obstante, esto sólo será de aplicación si se mantiene el producto hasta la fecha de vencimiento. Por lo tanto, se recomienda mantener el producto hasta el 30 de julio de 2031 (el vencimiento), aunque el producto pueda terminar anticipadamente.

El producto no garantiza la posibilidad de desinvertir que no sea por la venta del producto bien (1) a través del intercambio (si el producto es cotizado en la bolsa) o (2) fuera de la bolsa. Salvo indicación en contrario en los costes de salida (véase sección "4. ¿Cuáles son los costes?" más arriba), el emisor no cobrará ninguna comisión ni sanción por dicha transacción. Sin embargo, si usted vende el producto en el mercado secundario, incurrirá en un diferencial de oferta y demanda. Al vender el producto antes de su vencimiento, podrá recibir menos de lo que hubiera recibido si hubiera conservado el producto hasta su vencimiento.

Cotización en bolsa	Luxembourg Stock Exchange (Euro MTF)	Último día de negociación bursátil	23 de julio de 2031
Unidad mínima de cotización	10 000 EUR	Precio de cotización	Precio en porcentaje

En condiciones de mercado volátiles o inusuales, o en caso de problemas/interrupciones técnicas, la compra y/o venta del producto puede ser obstaculizada y/o suspendida temporalmente y puede no ser posible en absoluto.

6. ¿Cómo puedo reclamar?

Cualquier reclamación relacionada con la conducta de la persona que le asesora o le vende el producto puede ser presentada directamente ante esa persona.

Cualquier reclamación en relación con el producto o la conducta del productor del mismo puede ser enviada por escrito a la siguiente dirección: Mainzer Landstrasse 11-17, 60329 Frankfurt am Main, Alemania, por correo electrónico a: x-markets.team@db.com o en el siguiente sitio web: www.xmarkets.db.com.

7. Otros datos de interés

Cualquier documentación adicional en relación con el producto y, en particular, el folleto, todos los complementos del mismo, así como los términos definitivos, son publicados en el sitio web del productor (www.xmarkets.db.com/DocumentSearch; después de ingresar el respectivo ISIN o WKN, todo de conformidad con los requisitos legales. Con el fin de obtener información más detallada - y en particular los detalles de la estructura y los riesgos asociados a una inversión en el producto - usted debería leer estos documentos. Estos documentos también están disponibles de forma gratuita en Deutsche Bank AG, Mainzer Landstrasse 11-17, 60329 Frankfurt am Main, Alemania, de acuerdo con los requisitos legales.