



Plan de Pensiones Individual Destino Futuro 2037 DB

2o Semestre 2023



Plan de Pensiones Individual Destino Futuro 2037 DB

Indicador de Riesgo y Alertas sobre Liquidez & Informe de Mercados

Alertas sobre Liquidez

Alerta mostrada en caso de que el producto financiero tenga posibles limitaciones respecto a la liquidez y a la venta anticipada:

El valor de los derechos de movilización, de las prestaciones y de los supuestos excepcionales de liquidez depende del valor de mercado de los activos del fondo de pensiones y puede provocar pérdidas relevantes.

El cobro de la prestación o el ejercicio del derecho de rescate sólo es posible si se produce alguna de las contingencias o supuestos excepcionales de liquidez regulados en la normativa de planes y fondos de pensiones.

Indicador de Riesgo y Rentabilidad

Este dato es indicativo del riesgo del plan y está calculado en base a datos históricos que, no obstante, pueden no constituir una indicación fiable del futuro perfil de riesgo del plan. Además, no hay garantía de que la categoría indicada vaya a permanecer inalterable y puede variar a lo largo del tiempo.

Informe de Mercados

Los mercados financieros globales tuvieron en general un comportamiento positivo durante la segunda mitad de 2023, no exento de sobresaltos e incertidumbres. El factor dominante que marcó la evolución de los precios de los activos fue la expectativa de próximas bajadas de tipos de interés por parte de los bancos centrales, animados por la evidencia de la moderación inflacionista.

Las expectativas de bajadas de tipos se materializaron en mayor manera en la rentabilidad de los bonos a corto plazo, generando un movimiento positivo en la todavía invertida pendiente de la curva de tipos de interés.

En renta variable las bolsas sufrieron un tercer trimestre negativo, para ver después una recuperación en el cuarto trimestre del año, acumulando un saldo semestral positivo. El índice global MSCI-World subió un 6,2% durante el semestre. En Europa el índice MSCI-Europe se revalorizó un 2,6%.

El comportamiento general positivo de todos los tipos de activo en el semestre favoreció el comportamiento del fondo, y

contribuyó también a apuntalar una rentabilidad positiva en el acumulado del ejercicio 2023.

La cartera de renta fija se vio beneficiada de la caída de rentabilidad de los bonos en general. La duración media de la cartera se situó por encima de su índice de referencia a lo largo de gran parte del semestre, lo cual amplificó el efecto positivo. Además, la exposición a emisores privados generó un resultado favorable.

La parte de la cartera invertida en renta variable aportó una rentabilidad considerable al fondo, dado el buen comportamiento del mercado europeo de acciones, especialmente durante los dos últimos meses del año. La mayor contribución positiva vino por los sectores de consumo y eléctricas. Los países cuyos componentes de la cartera más aportaron a su rentabilidad fueron Dinamarca, Alemania, Italia, Holanda y Suecia.

1 2 3 4 **5** 6 7

Datos del Plan de Pensiones

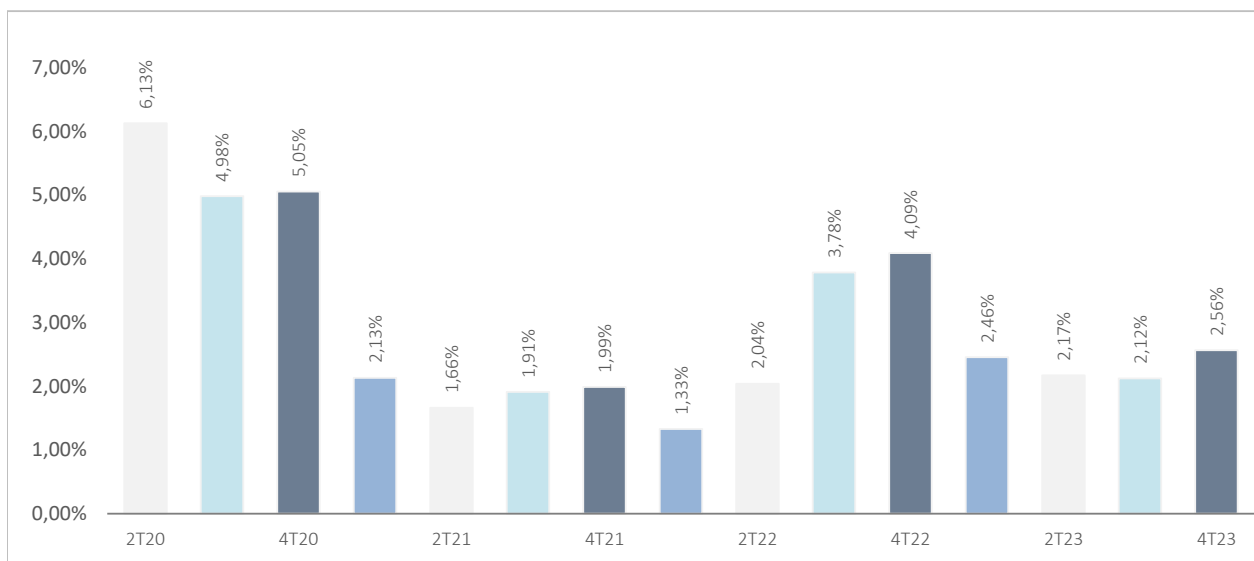
Categoría Inverco	Renta Variable Mixta
Índice de Referencia	55% (MSDEE15N) + 45%(45% EG00 + 35% EC03 + 10% HE00 + 10% EGOV)
Fecha de Adscripción del Plan	04/10/2016
Fondo Adscrito	DZ PREVISION 26, F.P
Gestora del Fondo	Deutsche Zurich Pensiones EGFP, SA
Depositario del Fondo	BNP Paribas S.A., Suc. en España
Auditor del Fondo	KPMG Auditores, S.L.
Entidad contratada para la Gestión Activos Financieros	DWS Investments GmbH, Frankfurt am Main/Alemania
Divisa de denominación	EURO
Patrimonio	EUROS 1.775.237
Valor de la participación	EUROS 7,328550873
Nº de partícipes	176
Inversión mínima inicial	30 EUROS
Inversión mínima (Aport. Periódic.)	30 EUROS mensuales
Comisión de gestión	1,3500% sobre el patrimonio
Comisión de depositaria	0,0460% sobre el patrimonio
Otros Gastos 2023-12 (Auditoría, Registro Mercantil, Notario y otros)	0,46% sobre el patrimonio
Código de Producto	569



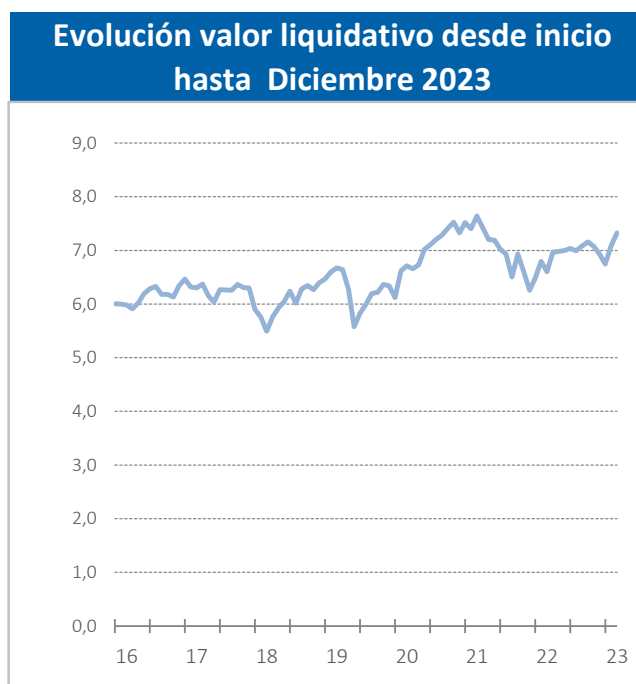
Plan de Pensiones Individual Destino Futuro 2037 DB

Rentabilidades Históricas 2o Semestre 2023

Volatilidades históricas 2o Semestre 2023



Rentabilidades			
Mes	3,46%	2022	-13,56%
3 meses	5,82%	2021	13,81%
Año en curso	10,97%	2020	0,55%
		2019	21,53%
		2018	-12,79%
		2017	5,25%
Media 3 años	2,97%	2016	
Media 5 años	5,93%	2015	
Media 10 años		2014	
Media 15 años		2013	
Media 20 años			



Fuente: elaboración propia.

(1) Las rentabilidades pasadas no garantizan rentabilidades futuras. Inscrito en el Registro Administrativo de la D.G.S. con el nº F2034

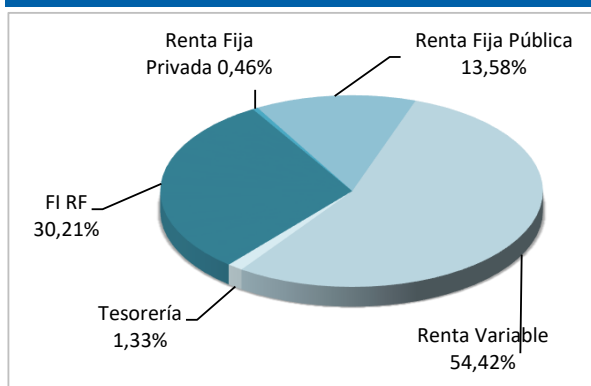
Entidad Gestora: Deutsche Zurich Pensiones, Entidad Gestora de Fondos de Pensiones, S.A., NIF A-61502282. Inscrita en el R.M. De Madrid, T36.845, F.51, S.8, H. M-659497, I.2



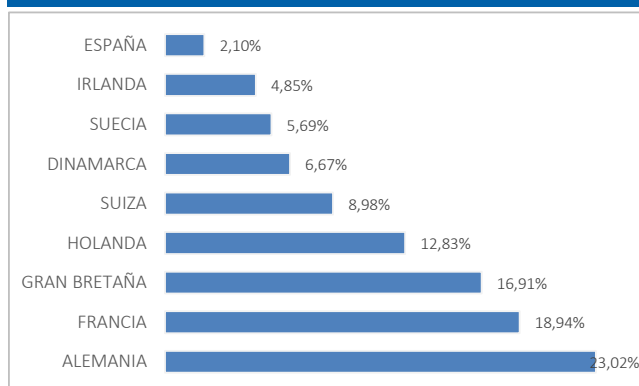
Plan de Pensiones Individual Destino Futuro 2037 DB

Análisis de la cartera 2o Semestre 2023

Cartera por tipo de activos



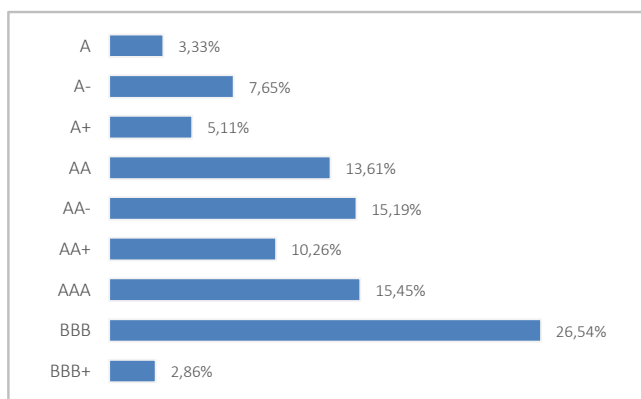
Distribución geográfica de la renta variable



Principales Valores

Valor	País	Sector	%
XTRACKERS II EUR CORPORATE BON ETF	LUXEMBURGO	IIC / ETF	10,02%
AMUNDI INDEX EURO CORPORATE SR	LUXEMBURGO	IIC / ETF	10,01%
CANDRIAM BONDS EURO HIGH YIELD C	LUXEMBURGO	IIC / ETF	5,90%
XTRACKERS II USD EMERGING MARK ETF	LUXEMBURGO	IIC / ETF	4,21%
NOVO NORDISK A/S-B (SEP23)	DINAMARCA	ASISTENCIA SANITARIA	2,86%
ALSFR 0,75% 19/07/41	FRANCIA	GUBERNAMENTAL	1,83%
AC.ALLIANZ SE	ALEMANIA	FINANCIERO	1,82%
HSBC	GRAN BRETAÑA	FINANCIERO	1,82%
ING GROEP NUEVAS 2016	HOLANDA	FINANCIERO	1,73%
NESTLE R	SUIZA	CONSUMO NO CÍCLICO	1,70%

Distribución de los Activos de Renta Fija por Rating



Operaciones Vinculadas

Información sobre operaciones vinculadas en virtud de lo dispuesto en el artículo 85 ter del Reglamento de Planes y Fondos de Pensiones: la Entidad Gestora puede realizar por cuenta del Fondo de Pensiones operaciones vinculadas de las previstas en el artículo 85 ter del Reglamento de Planes y Fondos de Pensiones.

Para ello, la Gestora ha adoptado procedimientos, recogidos en su Reglamento Interno de Conducta, para evitar conflictos de interés y asegurarse de que las operaciones vinculadas, en caso de producirse, se realizan en interés exclusivo de los Fondos de Pensiones gestionados y a precios o en condiciones iguales o mejores que los de mercado.



Plan de Pensiones Individual Destino Futuro 2037 DB

Información Adicional

Le recordamos que las aportaciones a planes de pensiones anteriores a 31/12/2006 pueden generar derecho a reducción fiscal del 40% en las condiciones y plazos regulados por la normativa en vigor (excepto para País Vasco y Navarra en los que la reducción se aplicará, en su caso, en las condiciones establecidas por la normativa foral en vigor).

En este sentido, le informamos que:

*En caso de ser titular de un plan de pensiones, con aportaciones anteriores a 31/12/2006, podrá aplicar la reducción del 40% sobre la prestación en forma de capital que se perciba del plan de pensiones, siempre que se trate del ejercicio en el que acaece la contingencia o en uno de los dos siguientes.

*En caso de ser titular de varios planes de pensiones, con aportaciones anteriores a 31/12/2006, podrá aplicar la reducción del 40% sobre la prestación en forma de capital que se perciba de cada plan de pensiones, incluso en períodos impositivos diferentes, siempre que se trate del ejercicio en el que acaece la contingencia o en uno de los dos siguientes.

Plan de Pensiones Individual Destino Futuro 2037 DB

Análisis de la Cartera de Inversiones DZ Previsión 26 2o Semestre 2023

Renta Variable

Nombre valor	País	Sector	Títulos	Cambio Medio	Efectivo	Plusvalía	Minusvalía	Valor Realización	% Total	Emisora
AC.VIVENDI	FRANCIA	SERVICIOS DE TELECOMUNICACIONES	2.625	14,52	25.400	0	-12.714	25.400	0,71%	VIVENDI SA
AC.ALLIANZ SE	ALEMANIA	FINANZAS	273	173,27	66.052	18.749	0	66.052	1,85%	ALLIANZ SE
AC.COMPASS GROUP PLC	GRAN BRETAÑA	PRODUCTOS DE CONSUMO NO BÁSICO	2.112	14,88	52.281	16.419	0	52.281	1,47%	COMPASS GRP
AC.L'OREAL	FRANCIA	PRODUCTOS DE PRIMERA NECESIDAD	51	358,80	22.983	4.685	0	22.983	0,64%	LOREAL
AC.RICHEMONT CIE FINANCI	SUIZA	PRODUCTOS DE CONSUMO NO BÁSICO	111	112,51	13.836	900	0	13.836	0,39%	CIE FINANCIERE RICHEMONT SA
AC.RELX PLC	GRAN BRETAÑA	INDUSTRIAL	1.056	17,89	37.883	15.785	0	37.883	1,06%	REED ELSEVIER PLC
AC.STMICROELECTRONICS	HOLANDA	TECNOLOGÍA DE LA INFORMACIÓN	566	22,18	25.609	13.054	0	25.609	0,72%	STMICROELECTRONICS NV
AC.PORSCHE AG PFD	ALEMANIA	PRODUCTOS DE CONSUMO NO BÁSICO	401	63,05	18.574	0	-6.709	18.574	0,52%	PORSCHE AUTOMOBILE
ASTRAZENECA (GBP)	GRAN BRETAÑA	ASISTENCIA SANITARIA	304	74,69	37.170	11.201	0	37.170	1,04%	ASTRAZENECA PLC
PERNOD RICARD	FRANCIA	PRODUCTOS DE PRIMERA NECESIDAD	117	155,12	18.691	542	0	18.691	0,52%	PERNOD RICARD
SMURFIT KAPPA GROUP PLC	IRLANDA	INDUSTRIAL	1.034	34,72	37.100	1.199	0	37.100	1,04%	SMURFIT
FRESENIUS SE	ALEMANIA	ASISTENCIA SANITARIA	776	26,55	21.782	1.176	0	21.782	0,61%	FRESENIUS SE & CO KGAA
ING GROEP NUEVAS 2016	HOLANDA	FINANZAS	4.630	10,12	62.625	15.785	0	62.625	1,76%	ING GROEP NV
LVMH MOET HENNESSY	FRANCIA	#N/A	58	394,03	42.549	19.695	0	42.549	1,19%	LVMH MOET HENNESSY LOUIS VUITT
ASML HOLDING NV	HOLANDA	INDUSTRIAL	87	298,16	59.308	33.368	0	59.308	1,66%	ASML HOLDING NV
SAINT GOBAIN	FRANCIA	INDUSTRIAL	599	39,96	39.929	0	0	39.929	1,12%	CIE DE SAINT-GOBAIN
VINCI	FRANCIA	INDUSTRIAL	358	85,25	40.705	10.184	0	40.705	1,14%	VINCI SA
BNP PARIBAS	FRANCIA	FINANZAS	375	49,40	23.471	4.945	0	23.471	0,66%	BNP PARIBAS SA
NESTLE R	SUIZA	PRODUCTOS DE PRIMERA NECESIDAD	588	92,95	61.745	11.386	0	61.745	1,73%	NESTLE SA
MERCK	ALEMANIA	ASISTENCIA SANITARIA	211	132,00	30.405	2.553	0	30.405	0,85%	MERCK KGAA
CAP GEMINI	FRANCIA	TECNOLOGÍA DE LA INFORMACIÓN	151	126,62	28.501	9.382	0	28.501	0,80%	CAPGEMINI SE
SIKA AG	SUIZA	MATERIALES	106	180,58	31.243	13.972	0	31.243	0,88%	SIKA AG
ADIDAS AG (GR)	ALEMANIA	PRODUCTOS DE CONSUMO NO BÁSICO	97	238,37	17.864	0	-5.258	17.864	0,50%	ADIDAS AG
DEUTSCHE TELEKOM (GR)	ALEMANIA	SERVICIOS DE TELECOMUNICACIONES	2.092	16,62	45.501	10.737	0	45.501	1,28%	DEUTSCHE TELEKOM INT FIN
E.ON.AG	ALEMANIA	SERVICIOS DE UTILIDAD PÚBLICA	2.162	9,63	26.268	5.449	0	26.268	0,74%	E.ON SE
TOTAL	FRANCIA	ENERGÍA	662	47,21	40.779	9.526	0	40.779	1,14%	TOTAL SA
SAP (GR)	ALEMANIA	TECNOLOGÍA DE LA INFORMACIÓN	212	108,47	29.570	6.574	0	29.570	0,83%	SAP SE
HEINEKEN	HOLANDA	PRODUCTOS DE PRIMERA NECESIDAD	273	94,71	25.100	0	-755	25.100	0,70%	HEINEKEN NV
RENTOKIL INITIAL	GRAN BRETAÑA	INDUSTRIAL	3.638	3,79	18.498	2.671	0	18.498	0,52%	RENTOKIL INITIAL
SWEDBANK AB	SUECIA	FINANZAS	2.764	164,57	50.595	6.064	0	50.595	1,42%	SWEDBANK AB
BANCO SANTANDER	ESPAÑA	FINANZAS	10.954	3,62	41.401	1.782	0	41.401	1,16%	BANCO SANTANDER SA
ASHTEAD GROUP PLC	GRAN BRETAÑA	INDUSTRIAL	282	27,63	17.767	8.830	0	17.767	0,50%	ASHTEAD GROUP PLC
ROCHE HOLDING	SUIZA	ASISTENCIA SANITARIA	166	348,82	43.708	0	-9.486	43.708	1,23%	ROCHE HOLDING AG-GENUSSCHEIN
HSBC	GRAN BRETAÑA	FINANZAS	8.979	4,37	65.821	20.044	0	65.821	1,84%	HSBC HOLDINGS PLC
SANOFI-AVENTIS	FRANCIA	ASISTENCIA SANITARIA	408	92,16	36.622	0	-978	36.622	1,03%	SANOFI
ABN AMRO GROUP NV	HOLANDA	FINANZAS	2.231	13,36	30.319	504	0	30.319	0,85%	ABN AMRO
AXA	FRANCIA	FINANZAS	1.797	19,74	52.994	17.527	0	52.994	1,49%	AXA SA
DEUTSCHE POST GY	ALEMANIA	SERVICIOS DE UTILIDAD PÚBLICA	883	34,64	39.607	9.017	0	39.607	1,11%	DEUTSCHE POST AG
SCOUT24 AG	ALEMANIA	PRODUCTOS DE PRIMERA NECESIDAD	382	59,59	24.509	1.746	0	24.509	0,69%	SCOUT24 AG
INFORMA PLC	GRAN BRETAÑA	SERVICIOS DE TELECOMUNICACIONES	2.719	5,61	24.501	7.149	0	24.501	0,69%	INFORMA PLC
BRENTNAG AG	ALEMANIA	MATERIALES	428	65,79	35.618	7.459	0	35.618	1,00%	BRENTNAG AG
STELLANTIS NV (IM)	HOLANDA	#N/A	1.156	16,77	24.449	4.024	0	24.449	0,69%	STELLANTIS NV
INFINEON TECHNOLOGIES GR	ALEMANIA	TECNOLOGÍA DE LA INFORMACIÓN	769	34,73	29.068	2.358	0	29.068	0,81%	INFINEON TECHNOLOGIES AG
VOLKSWAGEN AG-PFD	ALEMANIA	PRODUCTOS DE CONSUMO NO BÁSICO	196	193,76	21.913	0	-16.064	21.913	0,61%	VOLKSWAGEN AG
UNIVERSAL MUSIC GROUP NV	HOLANDA	SERVICIOS DE TELECOMUNICACIONES	973	8,89	25.113	16.460	0	25.113	0,70%	UNIVERSAL MUSIC GROUP NV
SHELL PLC (LN)	GRAN BRETAÑA	ENERGÍA	1.831	22,27	54.312	7.680	0	54.312	1,52%	ROYAL DUTCH SHELL PLC
DSV B	DINAMARCA	INDUSTRIAL	174	1.146,40	27.682	896	0	27.682	0,78%	DSV B
ATLAS COPCO-AB	SUECIA	INDUSTRIAL	2.176	114,64	34.003	10.129	0	34.003	0,95%	ATLAS COPCO AB
SVENSKA HANDELSBANKEN AB	SUECIA	INDUSTRIAL	2.785	100,21	27.446	2.299	0	27.446	0,77%	SVENSKA HANDELSBANKEN AB
DSM-FIRMENICH AG	SUIZA	INDUSTRIAL	284	111,73	26.128	0	-5.604	26.128	0,73%	DSM-FIRMENICH AG
PUMA	ALEMANIA	INDUSTRIAL	505	59,73	25.513	0	-4.650	25.513	0,72%	PUMA SE
NOVO NORDISK A/S-B (SEP23)	DINAMARCA	ASISTENCIA SANITARIA	1.106	194,68	103.616	74.718	0	103.616	2,90%	NOVO NORDISK A/S
CRH PLC (LN)	IRLANDA	MATERIALES	934	27,00	58.286	29.055	0	58.286	1,63%	CRH PLC

Plan de Pensiones Individual Destino Futuro 2037 DB

Análisis de la Cartera de Inversiones DZ Previsión 26 2o Semestre 2023

Renta Variable

Nombre valor	País	Sector	Títulos	Cambio Medio	Efectivo	Plusvalía	Minusvalía	Valor Realización	% Total	Emisora
LUFTHANSA B (XETRA)	ALEMANIA	PRODUCTOS DE CONSUMO NO BÁSICO	2.574	8,00	20.716	126	0	20.716	0,58%	LUFTHANSA B
ANTOFAGASTA	GRAN BRETAÑA	INDUSTRIAL	1.270	15,36	24.604	1.891	0	24.604	0,69%	ANTOFAGASTA
			74.451		1.967.732	485.689	-62.217	1.967.732	55,15%	

Plan de Pensiones Individual Destino Futuro 2037 DB

Análisis de la Cartera de Inversiones DZ Previsión 26 2o Semestre 2023

Renta Fija Pública

Nombre valor	País	Sector	Nominal Total	Cambio Medio	Efectivo	Plusvalía	Minusvalía	Valor Realización	% Total	Emisora
COMUNIDAD MADRID 1.826% VTO. 30.04.2025	ESPAÑA	GUBERNAMENTAL	17.000	100,46	16.896	0	-355	16.723	0,47%	COMUNIDAD DE MADRID
FRANCE GOV 0,75% 25/05/2052	FRANCIA	GUBERNAMENTAL	40.000	69,45	23.092	0	-5.028	22.753	0,65%	FRENCH REPUBLIC
BONOS DEL ESTADO 1.25% VTO. 31.10.2030	ESPAÑA	GUBERNAMENTAL	31.000	99,82	28.287	0	-2.723	28.220	0,79%	ESTADO ESPAÑOL
BONOS Y OBLIG DEL ESTADO 1,2% 31/10/2040	ESPAÑA	GUBERNAMENTAL	28.000	86,53	20.161	0	-4.157	20.073	0,57%	ESTADO ESPAÑOL
OBRIGACOES DO TESOURO 0,9% 12/10/2035	PORTUGAL	GUBERNAMENTAL	18.000	92,31	14.507	0	-2.167	14.448	0,41%	ESTADO PORTUGUES
IRISH TSY 0% 18/10/2031	IRLANDA	GUBERNAMENTAL	13.000	91,76	10.905	0	-1.115	10.814	0,31%	REPUBLIC OF IRELAND
BUNDESREPUB DEUTSCHLAND 0% 15/02/2031	ALEMANIA	GUBERNAMENTAL	15.000	86,42	13.119	23	0	12.987	0,37%	FEDERAL REPUBLIC OF GERMANY
REPUBLIC OF AUSTRIA 0% VTO.20.02.2031	AUSTRIA	GUBERNAMENTAL	12.000	93,04	10.099	0	-1.127	10.038	0,28%	REPUBLIC OF AUSTRIA
BELGIUM KINGDOM 0% 22/10/2031	BELGICA	GUBERNAMENTAL	13.000	91,58	10.753	0	-1.241	10.665	0,30%	BELGIUM KINGDOM
INTL BK RECON & DEVELOP 0,01 24/04/28	UNIÓN EUROPEA	GUBERNAMENTAL	17.000	93,26	15.352	0	-606	15.248	0,43%	INTL BK RECON & DEVELOP
BUONI POLIENNALI DEL TES 0,5 01/02/2026	ITALIA	GUBERNAMENTAL	58.000	95,23	55.414	0	-334	54.900	1,55%	BUONI POLIENNALI DEL TES
ALFR 0,75% 19/07/41	FRANCIA	GUBERNAMENTAL	100.000	76,29	66.386	0	-10.725	65.561	1,86%	ACTION LOGEMENT SERVICES
FRANCE GOV 0,5 25/05/2040	FRANCIA	GUBERNAMENTAL	30.000	84,08	20.866	0	-4.589	20.634	0,58%	FRENCH REPUBLIC
BUONI POLIENNALI DEL TES 0,6 01/08/2031	ITALIA	GUBERNAMENTAL	40.000	85,92	32.825	0	-1.822	32.546	0,92%	BUONI POLIENNALI DEL TES
KFW 0,01% 31/03/2025	ALEMANIA	GUBERNAMENTAL	18.000	97,20	17.352	0	-283	17.212	0,49%	KFW
EU 0% 04/11/25	UNIÓN EUROPEA	GUBERNAMENTAL	17.000	96,96	16.246	0	-340	16.143	0,46%	EUROPEAN UNION
EIB 0,1% 15/10/26	UNIÓN EUROPEA	GUBERNAMENTAL	17.000	96,14	15.980	0	-413	15.930	0,45%	EUROPEAN INVESTMENT BANK
BUONI POLIENNALI DEL TES 1,8% 01/03/41	ITALIA	GUBERNAMENTAL	25.000	90,63	18.214	0	-4.629	18.028	0,51%	BUONI POLIENNALI DEL TES
EUROPEAN UNION 2,00 04/10/2027	UNIÓN EUROPEA	GUBERNAMENTAL	26.000	97,36	25.750	273	0	25.586	0,72%	EUROPEAN UNION
BONOS Y OBLIG DEL ESTADO 3,15%30/04/2033	ESPAÑA	GUBERNAMENTAL	18.000	98,24	18.685	604	0	18.287	0,52%	ESTADO ESPAÑOL
FRANCE GOV 0,75% 25/02/2028	FRANCIA	GUBERNAMENTAL	15.000	90,37	14.229	498	0	14.053	0,40%	FRENCH REPUBLIC
REPUBLIC OF LATVIA 3,875 22.05.29	LETONIA	GUBERNAMENTAL	25.000	100,19	25.948	797	0	25.844	0,73%	REPUBLIC OF LATVIA
			593.000		491.068	2.195	-41.653	486.694	13,76%	

Plan de Pensiones Individual Destino Futuro 2037 DB

Análisis de la Cartera de Inversiones DZ Previsión 26 2o Semestre 2023

Fondos De Inversión

Nombre valor	País	Sector	Nominal Total	Cambio Medio	Efectivo	Plusvalía	Minusvalía	Valor Realización	% Total	Emisora
XTRACKERS II USD EMERGING MARK ETF	LUXEMBURGO	IIC / ETF	152.547	319,64	152.547	0	-22.294	152.547	4,28%	XTRACKERS II USD EMERGING MARK
CANDRIAM BONDS EURO HIGH YIELD C	LUXEMBURGO	IIC / ETF	213.894	1.283,46	213.894	18.721	0	213.808	6,00%	CANDR BD-E H-I-C
XTRACKERS II EUR CORPORATE BON ETF	LUXEMBURGO	IIC / ETF	363.165	157,33	363.165	0	-14.903	363.165	10,18%	XTRACKERS II EUR CORPORATE BON
AMUNDI INDEX EURO CORPORATE SR	LUXEMBURGO	IIC / ETF	362.641	47,68	362.641	18.887	0	362.641	10,16%	AMUNDI INDEX EURO AGG CORP
			1.092.249		1.092.249	37.608	-37.197	1.092.162	30,62%	

Plan de Pensiones Individual Destino Futuro 2037 DB

Análisis de la Cartera de Inversiones DZ Previsión 26 2o Semestre 2023

Renta Fija Privada

Nombre valor	País	Sector	Nominal Total	Cambio Medio	Efectivo	Plusvalía	Minusvalía	Valor Realización	% Total	Emisora
BNG 1% 01/12/26	HOLANDA	FINANZAS	17.000	98,83	16.612	0	-358	16.443	0,47%	BNG BANK NV
			17.000		16.612	0	-358	16.443	0,47%	

Plan de Pensiones Individual Destino Futuro 2037 DB

Análisis de la Cartera de Inversiones DZ Previsión 26 2o Semestre 2023

Futuros

Nombre valor	País	Sector	Nominal Total	Cambio Medio	Efectivo	Plusvalía	Minusvalía	Valor Realización	% Total	Emisora
FUTURO EURO BUND MAR 24	ALEMANIA	DERIVADOS	-100.000	0,00	-137.220	0	0	0		DERIVADOS
FUT. EUROTOXX 50 MAR 24	ALEMANIA	DERIVADOS	-45.925	0,00	-45.430	0	0	0		EUREX
			-145.925		-182.650	0	0	0		