



Plan de Pensiones Individual Deutsche Bank Empleados

Marzo 2025



Plan de Pensiones Individual Deutsche Bank Empleados

Indicador de Riesgo y Alertas sobre Liquidez & Informe de Mercados

Alertas sobre Líquidez

Alerta mostrada en caso de que el producto financiero tenga posibles limitaciones respecto a la liquidez y a la venta anticipada:

El valor de los derechos de movilización, de las prestaciones y de los supuestos excepcionales de liquidez depende del valor de mercado de los activos del fondo de pensiones y puede provocar pérdidas relevantes.

El cobro de la prestación o el ejercicio del derecho de rescate sólo es posible si se produce alguna de las contingencias o supuestos excepcionales de liquidez regulados en la normativa de planes y fondos de pensiones.

Indicador de Riesgo y Rentabilidad

Este dato es indicativo del riesgo del plan y está calculado en base a datos históricos que, no obstante, pueden no constituir una indicación fiable del futuro perfil de riesgo del plan. Además, no hay garantía de que la categoría indicada vaya a permanecer inalterable y puede variar a lo largo del tiempo.

1 2 **3** 4 5 6 7

Informe de Mercados

La aparentemente desordenada dinámica de anuncios sobre aranceles por parte de la nueva administración estadounidense marcó la evolución de los mercados financieros durante el primer trimestre de 2025.

Las elecciones alemanas posibilitaron un nuevo gobierno de coalición entre grandes partidos. Aunque al cierre del trimestre no se había anunciado el nuevo gobierno, se acordó un enorme incremento plurianual del gasto público en defensa e infraestructuras.

Este anuncio impulsó las rentabilidades de los bonos alemanes, ya que implicará un mayor déficit público y un deterioro del balance de un país que se había regido por un estricto criterio de disciplina financiera. En Estados Unidos los bonos se comportaron de manera opuesta. Ante el esperado efecto negativo de los aranceles en la economía, los bonos actuaron como activo refugio, y el bono del Tesoro de referencia a diez años bajó su rentabilidad en 36 puntos básicos hasta el 4,21%.

Las bolsas mundiales también tuvieron un comportamiento dispar y el índice compuesto global cayó el 3,0%. Mientras los índices estadounidenses corrigieron, los europeos y algunos emergentes vieron

evoluciones muy positivas.

La rentabilidad del fondo fue negativa durante el primer trimestre de 2025, consecuencia del comportamiento de la renta variable, especialmente norteamericana, pero también de la renta fija.

La renta fija europea aportó negativamente a la rentabilidad del fondo en el periodo, principalmente en los plazos varios y largos de la curva de tipos de interés, tras el anuncio de incremento del gasto público en Alemania. Por el contrario, la aportación de la renta fija estadounidense fue positiva. La cartera de bonos, activos a corto plazo y liquidez representó cerca de un 90% del volumen del fondo, con una duración que se fue reduciendo hasta 3,2 años al final de marzo.

La renta variable representó cerca del 10% hasta la mitad de enero, para después verse reducida moderadamente a entre el 7 y el 8% del volumen total hasta el final del periodo. La cartera de acciones se vio impulsada principalmente por la selección de valores del sector de salud. Los sectores de consumo cíclico e industrial contribuyeron negativamente a la rentabilidad relativa trimestral.

Datos del Plan de Pensiones

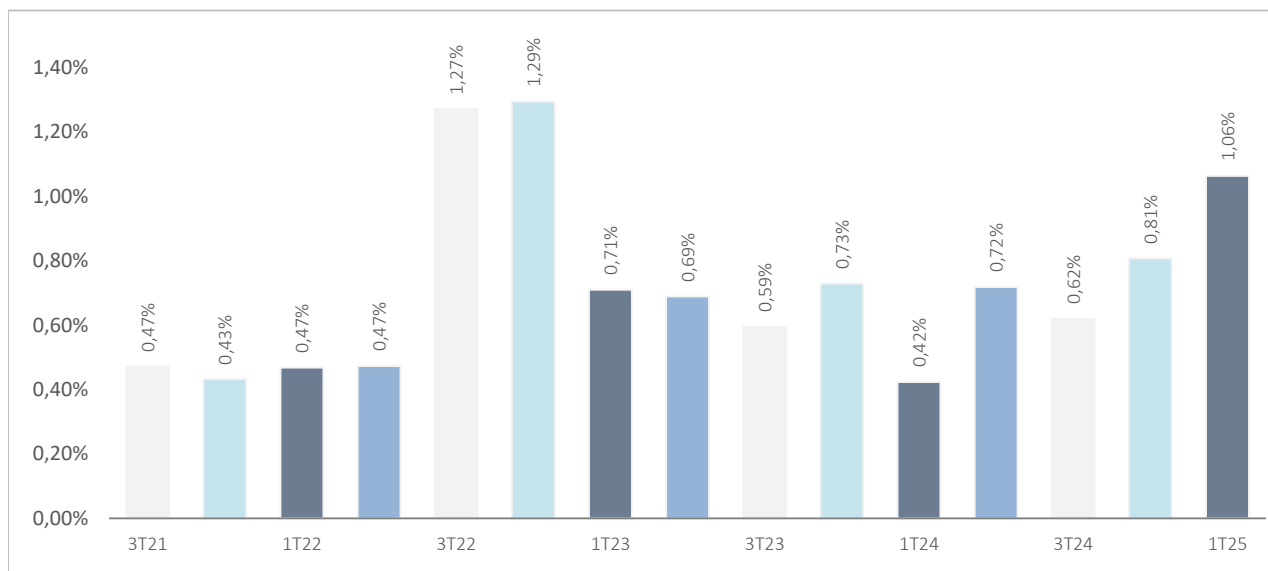
Categoría Inverco	Renta Fija Mixta
Índice de Referencia	10% MSDEWIN + 50% EGBO + 10% QW1A + 10% LUATTRUU + 10% ERSO + 10% LUACTRUU
Fecha de Adscripción del Plan	22/11/1989
Fondo Adscrito	DB PREVISION 17, F.P
Gestora del Fondo	Deutsche Zurich Pensiones EGFP, SA
Depositario del Fondo	BNP Paribas S.A., Suc. en España
Auditor del Fondo	Forvis Mazars Auditores, S.L.P
Entidad contratada para la Gestión Activos Financieros	DWS Investments GmbH, Frankfurt am Main/Alemania
Divisa de denominación	EURO
Patrimonio	EUROS 3.073.891
Valor de la participación	EUROS 26,05993
Nº de partícipes	164
Inversión mínima inicial	30 EUROS
Inversión mínima (Aport. Periódic.)	30 EUROS mensuales
Comisión de gestión	0,800% sobre el patrimonio
Comisión de depositaria	0,020% sobre el patrimonio
Otros Gastos 2025 (Auditoría, Registro Mercantil, Notario y otros)	0,01% sobre el patrimonio
Código de Producto	502



Plan de Pensiones Individual Deutsche Bank Empleados

Rentabilidades Históricas Marzo 2025

Volatilidades históricas



Rentabilidades			
Mes	-1,72%	2024	6,00%
3 meses	-0,67%	2023	3,99%
Año en curso	-0,67%	2022	-9,27%
		2021	-0,18%
		2020	0,85%
Media 3 años	0,00%	2019	4,19%
Media 5 años	0,14%	2018	-1,84%
Media 10 años	0,64%	2017	0,75%
Media 15 años	1,50%	2016	0,78%
Media 20 años	1,90%	2015	1,96%



Fuente: elaboración propia.

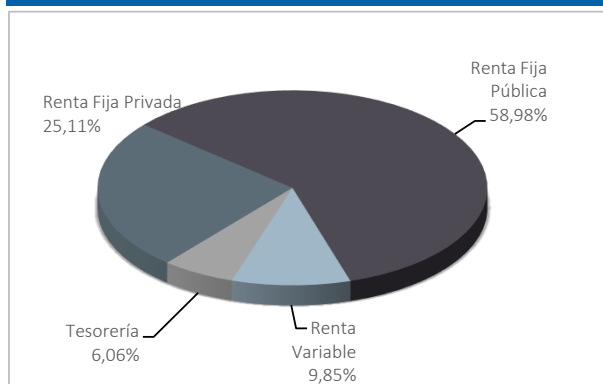
(1) Las rentabilidades pasadas no garantizan rentabilidades futuras. Inscrito en el Registro Administrativo de la D.G.S. con el nº F0997



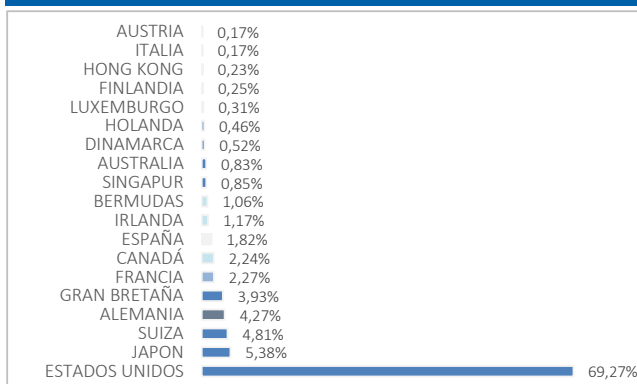
Plan de Pensiones Individual Deutsche Bank Empleados

Análisis de la cartera

Cartera por tipo de activos



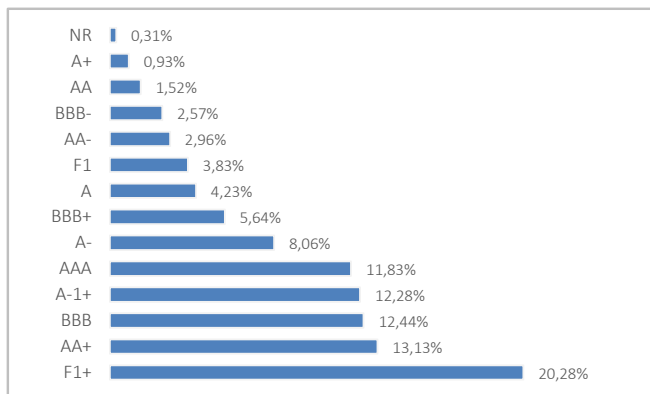
Distribución geográfica de la renta variable



Principales Valores

Valor	País	Sector	%
US TREASURY N/B T 4,125 31/10/2027	ESTADOS UNIDOS	GUBERNAMENTAL	2,55%
US TREASURY N/B T 1,75 31/01/2029	ESTADOS UNIDOS	GUBERNAMENTAL	1,02%
US TREASURY N/B T 1,375 31/12/2028	ESTADOS UNIDOS	GUBERNAMENTAL	0,97%
FREISTAAT SACHSEN 0,01% 06/08/2025	ALEMANIA	GUBERNAMENTAL	0,97%
US TREASURY N/B T 2.75% 15/08/2023	ESTADOS UNIDOS	GUBERNAMENTAL	0,87%
FRENCH DISCOUNT T-BILL 0% 07/05/2025	FRANCIA	GUBERNAMENTAL	0,85%
INVESTITIONSBANK BERLIN 0,01 10/04/2025	ALEMANIA	GUBERNAMENTAL	0,80%
US TREASURY N/B T 1,125% 15/02/2031	ESTADOS UNIDOS	GUBERNAMENTAL	0,80%
BUONI POLIENNALI DEL TES 0,5 01/02/2026	ITALIA	GUBERNAMENTAL	0,75%
SPAIN LETRAS DEL TESORO 0% 08/08/2025	ESPAÑA	GUBERNAMENTAL	0,73%

Distribución de los Activos de Renta Fija por Rating



Operaciones Vinculadas

Información sobre operaciones vinculadas en virtud de lo dispuesto en el artículo 85 ter del Reglamento de Planes y Fondos de Pensiones: la Entidad Gestora puede realizar por cuenta del Fondo de Pensiones operaciones vinculadas de las previstas en el artículo 85 ter del Reglamento de Planes y Fondos de Pensiones.

Para ello, la Gestora ha adoptado procedimientos, recogidos en su Reglamento Interno de Conducta, para evitar conflictos de interés y asegurarse de que las operaciones vinculadas, en caso de producirse, se realizan en interés exclusivo de los Fondos de Pensiones gestionados y a precios o en condiciones iguales o mejores que los de mercado.



Plan de Pensiones Individual Deutsche Bank Empleados

Información Adicional

Le recordamos que las aportaciones a planes de pensiones anteriores a 31/12/2006 pueden generar derecho a reducción fiscal del 40% en las condiciones y plazos regulados por la normativa en vigor (excepto para País Vasco y Navarra en los que la reducción se aplicará, en su caso, en las condiciones establecidas por la normativa foral en vigor).

En este sentido, le informamos que:

*En caso de ser titular de un plan de pensiones, con aportaciones anteriores a 31/12/2006, podrá aplicar la reducción del 40% sobre la prestación en forma de capital que se perciba del plan de pensiones, siempre que se trate del ejercicio en el que acaece la contingencia o en uno de los dos siguientes.

*En caso de ser titular de varios planes de pensiones, con aportaciones anteriores a 31/12/2006, podrá aplicar la reducción del 40% sobre la prestación en forma de capital que se perciba de cada plan de pensiones, incluso en períodos impositivos diferentes, siempre que se trate del ejercicio en el que acaece la contingencia o en uno de los dos siguientes.

La información relacionada con las características ambientales y/o sociales estará disponible en el anexo al Informe de gestión de las Cuentas anuales.



Plan de Pensiones Individual Deutsche Bank Empleados

Análisis de la Cartera de Inversiones DB PREVISIÓN 17, F.P Marzo 2025

Renta Variable

Nombre valor	País	Sector	Títulos	Cambio Medio	Efectivo	Plusvalía	Minusvalía	Valor Realización	% Total	Emisora
AC.SCHLUMBERGER LTD	ESTADOS UNIDOS	TECNOLOGÍA DE LA INFORMACIÓN	1.660	53,10	64.149	0	-17.927	64.149	0,05%	SCHLUMBERGER NV
AC.ABB LTD	SUIZA	TECNOLOGÍA DE LA INFORMACIÓN	1.737	30,55	82.145	28.347	0	82.145	0,07%	ABB
AC.HENKEL KGAA PRF	ALEMANIA	CONSUMO CÍCLICO	698	82,68	51.289	0	-6.423	51.289	0,04%	HENKEL PREF
AC.CITIGROUP INC	ESTADOS UNIDOS	FINANZAS	1.404	68,35	92.145	3.719	0	92.145	0,08%	CITIGROUP INC
AC.PFIZER INC	ESTADOS UNIDOS	ASISTENCIA SANITARIA	1.181	30,64	27.667	0	-5.771	27.667	0,02%	PFIZER INC
AC.ALLIANZ SE	ALEMANIA	FINANZAS	214	292,90	75.349	12.668	0	75.349	0,06%	ALLIANZ SE
AC.EXPERIAN GROUP LTD	GRAN BRETAÑA	INDUSTRIAL	712	35,03	30.327	1.238	0	30.327	0,03%	EXPERIAN GROUP
AC.ECOLAB INC	ESTADOS UNIDOS	MATERIALES	262	254,81	61.407	0	-113	61.407	0,05%	ECOLAB INC
AC.NATIONAL GRID TRANSCO PLC NUEVAS	GRAN BRETAÑA	ENERGÍA	4.706	10,86	56.714	0	-2.811	56.714	0,05%	NATIONAL GRID TRANSCO
AC.UNICREDIT SPA	ITALIA	FINANZAS	92	19,39	4.741	2.957	0	4.741	0,00%	UNICREDIT ITALIANO (MILAN)
AC.KONINKLIJKE KPN NV	HOLANDA	SERVICIOS DE TELECOMUNICACIONES	2.901	3,26	11.363	1.911	0	11.363	0,01%	KONINKLIJKE KPN NV
AC.UNILEVER PLC	GRAN BRETAÑA	CONSUMO CÍCLICO	1.439	40,91	79.194	11.320	0	79.194	0,07%	UNILEVER
ACCS.BALL CORP US0584981064	ESTADOS UNIDOS	INDUSTRIAL	601	51,57	28.931	373	0	28.931	0,02%	BALL CORP
AC.QUALCOMM INC	ESTADOS UNIDOS	TECNOLOGÍA DE LA INFORMACIÓN	451	212,55	64.048	0	-24.641	64.048	0,05%	QUALCOMM INC
AC.WELLS FARGO	ESTADOS UNIDOS	FINANZAS	1.051	46,57	69.755	24.742	0	69.755	0,06%	WELLS FARGO
AC.METTLER TOLEDO INTERNATIONAL	ESTADOS UNIDOS	CONSUMO CÍCLICO	54	1.555,55	58.955	0	-18.905	58.955	0,05%	METTLER-TOLEDO INTERNATIONAL
FRESENIUS SE	ALEMANIA	ASISTENCIA SANITARIA	1.160	30,92	45.669	9.805	0	45.669	0,04%	FRESENIUS SE & CO KGAA
BUREAU VERITAS SA	FRANCIA	INDUSTRIAL	632	28,25	17.658	0	-196	17.658	0,01%	BUREAU VERITAS SA
ASML HOLDING NV	HOLANDA	INDUSTRIAL	47	396,47	28.482	9.848	0	28.482	0,02%	ASML HOLDING NV
NOVARTIS R	SUIZA	ASISTENCIA SANITARIA	986	75,49	100.889	25.254	0	100.889	0,09%	NOVARTIS AG
ADIDAS AG (GR)	ALEMANIA	PRODUCTOS DE CONSUMO NO BÁSICO	243	232,04	52.658	0	-3.727	52.658	0,04%	ADIDAS AG
DEUTSCHE TELEKOM (GR)	ALEMANIA	SERVICIOS DE TELECOMUNICACIONES	2.517	29,16	86.132	12.734	0	86.132	0,07%	DEUTSCHE TELEKOM INT FIN
LOGITECH INTERNACIONAL	SUIZA	TECNOLOGÍA DE LA INFORMACIÓN	635	73,47	49.089	0	-82	49.089	0,04%	LOGITECH INTERNACIONAL
THE HOME DEPOT INC	ESTADOS UNIDOS	INDUSTRIAL	246	319,97	83.350	8.311	0	83.350	0,07%	THE HOME DEPOT INC
BOOKING HOLDINGS INC	ESTADOS UNIDOS	PRODUCTOS DE CONSUMO NO BÁSICO	23	2.465,94	97.959	44.212	0	97.959	0,08%	BOOKING HOLDINGS INC
BERKSHIRE HATWAY INC	ESTADOS UNIDOS	FINANZAS	248	479,35	122.108	8.852	0	122.108	0,10%	BERKSHIRE HATHAWAY INC CL B
ROCHE HOLDING	SUIZA	ASISTENCIA SANITARIA	306	303,12	92.964	0	-2.527	92.964	0,08%	ROCHE HOLDING AG-GENUSSCHEIN
DAIMLER AG REGISTERED	ALEMANIA	PRODUCTOS DE CONSUMO NO BÁSICO	594	63,87	32.189	0	-5.752	32.189	0,03%	DAIMLER AG
AXA	FRANCIA	FINANZAS	1.943	19,88	76.554	37.926	0	76.554	0,07%	AXA SA
SIEMENS	ALEMANIA	INDUSTRIAL	309	226,35	65.477	0	-4.464	65.477	0,06%	SIEMENS AG
RIO TINTO	GRAN BRETAÑA	MATERIALES	769	48,96	42.106	0	-2.794	42.106	0,04%	RIO TINTO
UBS GROUP AG	SUIZA	FINANZAS	2.776	28,02	78.007	0	-860	78.007	0,07%	UBS
IBERDROLA	ESPAÑA	SERVICIOS DE UTILIDAD PÚBLICA	6.807	9,77	101.697	35.189	0	101.697	0,09%	IBERDROLA SA
TOYOTA MOTOR CORP	JAPÓN	INDUSTRIAL	2.900	2.250,45	46.957	4.732	0	46.957	0,04%	TOYOTA MOTOR CORP
JOHNSON & JOHNSON	ESTADOS UNIDOS	CONSUMO CÍCLICO	659	162,90	101.037	3.638	0	101.037	0,09%	JOHNSON & JOHNSON
JP MORGAN CHASE	ESTADOS UNIDOS	FINANZAS	550	132,77	124.729	54.479	0	124.729	0,11%	JP MORGAN BANK
FACEBOOK INC-A	ESTADOS UNIDOS	SERVICIOS DE TELECOMUNICACIONES	388	563,66	206.744	0	-1.613	206.744	0,18%	FACEBOOK
APPLE INC	ESTADOS UNIDOS	TECNOLOGÍA DE LA INFORMACIÓN	2.828	151,50	580.756	170.233	0	580.756	0,49%	APPLE INC
VISA INC CLASS A	ESTADOS UNIDOS	FINANZAS	229	216,58	74.196	27.548	0	74.196	0,06%	VISA
COLGATE-PALMOLIVE COMPANY	ESTADOS UNIDOS	CONSUMO CÍCLICO	790	89,21	68.434	3.409	0	68.434	0,06%	COLGATE-PALMOLIVE COMPANY
WALT DISNEY CO	ESTADOS UNIDOS	SERVICIOS DE TELECOMUNICACIONES	588	112,96	53.654	0	-8.893	53.654	0,05%	WALT DISNEY CO
GILEAD SCIENCES INC COM STK	ESTADOS UNIDOS	ASISTENCIA SANITARIA	875	83,27	90.641	25.374	0	90.641	0,08%	GILEAD SCIENCES INC
SCOUT24 AG	ALEMANIA	CONSUMO CÍCLICO	203	85,30	19.569	2.254	0	19.569	0,02%	SCOUT24 AG
ACS	ESPAÑA	INDUSTRIAL	932	36,01	49.163	15.601	0	49.163	0,04%	ACS ACTIVIDADES DE CONSTRUCCIO
OTIS WORLDWIDE CORP	ESTADOS UNIDOS	INDUSTRIAL	695	81,49	66.309	12.213	0	66.309	0,06%	OTIS WORLDWIDE CORP
AMGEN INC	ESTADOS UNIDOS	TECNOLOGÍA DE LA INFORMACIÓN	63	259,47	18.146	3.062	0	18.146	0,02%	AMGEN INC
AC.PROCTER & GAMBLE CO.	ESTADOS UNIDOS	CONSUMO CÍCLICO	344	146,12	54.198	6.629	0	54.198	0,05%	PROCTER & GAMBLE
AC.BANK OF AMERICA CORP	ESTADOS UNIDOS	FINANZAS	1.895	41,37	73.108	657	0	73.108	0,06%	BANK OF AMERICA CORP
AC.MICROSOFT CORP.	ESTADOS UNIDOS	TECNOLOGÍA DE LA INFORMACIÓN	1.323	253,08	459.145	138.589	0	459.145	0,39%	MICROSOFT
CREDIT AGRICOLE	FRANCIA	FINANZAS	2.391	16,16	40.109	1.472	0	40.109	0,03%	CREDIT AGRICOLE ASSRNCES
AC.ADOBE SYSTEMS INC	ESTADOS UNIDOS	TECNOLOGÍA DE LA INFORMACIÓN	156	341,17	55.313	4.113	0	55.313	0,05%	ADOBE SYSTEMS INC
PAYPAL HOLDINGS INC	ESTADOS UNIDOS	TECNOLOGÍA DE LA INFORMACIÓN	546	85,69	32.937	0	-11.362	32.937	0,03%	PAYPAL HOLDINGS INC
COPART INC	ESTADOS UNIDOS	FINANZAS	420	59,46	21.973	0	-1.934	21.973	0,02%	COPART INC



Plan de Pensiones Individual Deutsche Bank Empleados

Análisis de la Cartera de Inversiones DB PREVISIÓN 17, F.P Marzo 2025

Renta Variable

Nombre valor	País	Sector	Títulos	Cambio Medio	Efectivo	Plusvalía	Minusvalía	Valor Realización	% Total	Emisora
HILTON WORLDWIDE HOLDINGS INC	ESTADOS UNIDOS	CONSUMO CÍCLICO	193	138,63	40.601	14.863	0	40.601	0,03%	HILTON WORLDWIDE HOLDINGS INC
CHENIERE ENERGY INC	ESTADOS UNIDOS	ENERGÍA	412	162,11	88.139	26.189	0	88.139	0,07%	CHENIERE ENERGY INC
AC.ALPHABET INC-CL A	ESTADOS UNIDOS	SERVICIOS DE TELECOMUNICACIONES	2.194	98,94	313.665	105.281	0	313.665	0,27%	ALPHABET INC
NVR INC	ESTADOS UNIDOS	CONSUMO CÍCLICO	6	4.484,88	40.185	14.298	0	40.185	0,03%	NVR INC
CIGNA CORP	ESTADOS UNIDOS	FINANZAS	261	306,76	79.386	2.473	0	79.386	0,07%	CIGNA CORP
OMNICOM GROUP INC	ESTADOS UNIDOS	SERVICIOS DE TELECOMUNICACIONES	468	96,04	35.872	0	-5.544	35.872	0,03%	OMNICOM GROUP INC
INTERCONTINENTAL HOTELS GROUP PLC	GRAN BRETAÑA	CONSUMO CÍCLICO	194	104,58	19.111	0	-5.360	19.111	0,02%	INTERCONTINENTAL HOTELS G
LENNOX INTERNATIONAL INC	ESTADOS UNIDOS	INDUSTRIAL	127	270,76	65.848	32.769	0	65.848	0,06%	LENNOX INTERNATIONAL INC
IPSEN SA	FRANCIA	ASISTENCIA SANITARIA	308	125,15	32.771	0	-5.774	32.771	0,03%	IPSEN SA
PULTEGROUP INC	ESTADOS UNIDOS	CONSUMO CÍCLICO	199	64,66	18.913	6.961	0	18.913	0,02%	PULTEGROUP INC
ARISTA NETWORKS INC	ESTADOS UNIDOS	TECNOLOGÍA DE LA INFORMACIÓN	496	102,58	35.529	0	-12.942	35.529	0,03%	ARISTA NETWORKS INC
DELL TECHNOLOGIES INC	ESTADOS UNIDOS	TECNOLOGÍA DE LA INFORMACIÓN	376	49,74	31.685	14.925	0	31.685	0,03%	DELL TECHNOLOGIES INC
CF INDUSTRIES HOLDINGS INC	ESTADOS UNIDOS	MATERIALES	662	83,27	47.829	0	-3.975	47.829	0,04%	CF INDUSTRIES HOLDINGS INC
CHIPOTLE MEXICAN GRILL INC	ESTADOS UNIDOS	CONSUMO CÍCLICO	1.050	30,59	48.740	17.840	0	48.740	0,04%	CHIPOTLE MEXICAN GRILL INC
PACCAR INC	ESTADOS UNIDOS	INDUSTRIAL	601	117,94	54.101	0	-12.647	54.101	0,05%	PACCAR INC
MCKESSON CORPORATION	ESTADOS UNIDOS	ASISTENCIA SANITARIA	141	479,10	87.727	23.521	0	87.727	0,07%	MCKESSON CORP
MASTERCARD INC- CLASS A	ESTADOS UNIDOS	TECNOLOGÍA DE LA INFORMACIÓN	26	356,93	13.175	4.410	0	13.175	0,01%	MASTERCARD INC
AMERISOURCE BERGEN CORPORATION	ESTADOS UNIDOS	ASISTENCIA SANITARIA	372	221,29	95.639	19.700	0	95.639	0,08%	AMERISOURCE BERGEN CORP
PACKAGING CORP OF AMERICA	ESTADOS UNIDOS	INDUSTRIAL	311	235,32	56.935	0	-11.701	56.935	0,05%	PACKAGING CORP OF AMERICA
OEST ELEKTRIZITATSWIRTS_A	AUSTRIA	SERVICIOS DE UTILIDAD PÚBLICA	323	75,17	21.140	0	-3.139	21.140	0,02%	VERBUND
CBRE GROUP INC	ESTADOS UNIDOS	INMOBILIARIO	769	79,72	92.977	35.644	0	92.977	0,08%	CBRE GROUP INC
TESLA MOTORS INC	ESTADOS UNIDOS	CONSUMO CÍCLICO	539	218,14	129.141	16.261	0	129.141	0,11%	TESLA MOTORS INC
ABBVIE INC	ESTADOS UNIDOS	ASISTENCIA SANITARIA	512	171,73	99.175	16.583	0	99.175	0,08%	ABBVIE INC
AMAZON.COM INC	ESTADOS UNIDOS	CONSUMO CÍCLICO	1.776	203,65	312.390	0	-32.397	312.390	0,27%	AMAZON.COM INC
AC.GOLDMAN SACHS GROUP	ESTADOS UNIDOS	FINANZAS	42	632,22	21.212	0	-4.245	21.212	0,02%	GOLDMAN SACHS GROUP INC
AC.BRISTOL-MYERS SQUIBB CO.	ESTADOS UNIDOS	ASISTENCIA SANITARIA	1.649	59,24	92.979	0	-85	92.979	0,08%	BRISTOL MYERS SQUIBB CO
NETFLIX INC (USD)	ESTADOS UNIDOS	SERVICIOS DE TELECOMUNICACIONES	145	299,71	125.008	83.386	0	125.008	0,11%	NETFLIX INC
ELI LILLY & CO	ESTADOS UNIDOS	ASISTENCIA SANITARIA	143	482,15	109.188	46.097	0	109.188	0,09%	ELI LILLY & CO
NVIDIA CORPORATION DISEÑA	ESTADOS UNIDOS	TECNOLOGÍA DE LA INFORMACIÓN	4.729	28,32	473.833	347.850	0	473.833	0,40%	NVIDIA CORPORATION
INTUIT INC	ESTADOS UNIDOS	TECNOLOGÍA DE LA INFORMACIÓN	71	400,37	40.302	12.956	0	40.302	0,03%	INTUIT INC
METLIFE INC	ESTADOS UNIDOS	FINANZAS	510	74,52	37.856	1.297	0	37.856	0,03%	METLIFE INC
AC.ACCENTURE PLC-CL A	IRLANDA	TECNOLOGÍA DE LA INFORMACIÓN	246	322,56	70.966	0	-2.263	70.966	0,06%	ACCENTURE LTD
BANCO BILBAO VIZCAYA ARGENTARIA	ESPAÑA	FINANZAS	3.994	5,39	50.105	28.586	0	50.105	0,04%	BANCO BILBAO VIZCAYA ARG
BUNZL	GRAN BRETAÑA	CONSUMO CÍCLICO	808	30,48	28.610	132	0	28.610	0,02%	BUNZL
STEEL DYNAMICS INC	ESTADOS UNIDOS	MATERIALES	526	145,58	60.825	0	-12.127	60.825	0,05%	STEEL DYNAMICS
AC.COCA-COLA COMPANY	ESTADOS UNIDOS	CONSUMO CÍCLICO	1.727	67,09	114.349	6.584	0	114.349	0,10%	COCA-COLA
INDITEX	ESPAÑA	CONSUMO CÍCLICO	508	28,46	23.292	8.832	0	23.292	0,02%	INDUSTRIA DE DISEÑO TEXTIL SA
RECRUIT HOLDINGS CO LTD	JAPON	INDUSTRIAL	800	5.137,30	37.915	12.012	0	37.915	0,03%	RECRUIT HOLDINGS CO LTD
FORTESCUE METALS GROUP LTD	AUSTRALIA	MATERIALES	3.069	19,67	27.255	0	-10.664	27.255	0,02%	FORTESCUE METALS GROUP LTD
AC.KONE OYJ-B	FINLANDIA	INDUSTRIAL	608	53,26	30.911	0	-1.471	30.911	0,03%	KONE OYJ B
ARCH CAPITAL GROUP LTD	BERMUDAS	FINANZAS	796	98,92	70.779	0	-2.072	70.779	0,06%	ARCH CAPITAL GROUP LTD
MOTOROLA SOLUTIONS INC	ESTADOS UNIDOS	TECNOLOGÍA DE LA INFORMACIÓN	213	293,51	86.213	27.455	0	86.213	0,07%	MOTOROLA SOLUTIONS INC
GENERAL MILLS INC	ESTADOS UNIDOS	CONSUMO CÍCLICO	391	81,50	21.613	0	-8.710	21.613	0,02%	GENERAL MILLS INC
FOX CORP	ESTADOS UNIDOS	SERVICIOS DE TELECOMUNICACIONES	1.131	30,13	59.182	26.395	0	59.182	0,05%	FOX CORP
DBS GROUP HOLDINGS LTD	SINGAPUR	FINANZAS	770	31,90	24.636	7.410	0	24.636	0,02%	DBS GROUP HOLDINGS LTD
ROYALTY PHARMA PLC	GRAN BRETAÑA	ASISTENCIA SANITARIA	756	28,04	21.757	2.248	0	21.757	0,02%	ROYALTY PHARMA PLC
BAKER HUGHES CO	ESTADOS UNIDOS	ENERGÍA	2.040	31,37	82.889	22.453	0	82.889	0,07%	BAKER HUGHES CO
UNITED OVERSEAS BANK LTD	SINGAPUR	FINANZAS	2.500	37,05	65.562	1.761	0	65.562	0,06%	UNITED OVERSEAS BANK LTD
HYDRO ONE LTD	CANADÁ	SERVICIOS DE UTILIDAD PÚBLICA	441	34,26	13.713	2.807	0	13.713	0,01%	HYDRO ONE LTD
LOBLAW COS LTDR INC	CANADÁ	CONSUMO CÍCLICO	252	132,24	32.656	9.466	0	32.656	0,03%	LOBLAW COS LTDR INC
RIO TINTO LTD	AUSTRALIA	MATERIALES	259	112,24	17.283	0	-1.536	17.283	0,01%	RIO TINTO LTD
31 GRP	GRAN BRETAÑA	FINANZAS	1.805	14,53	77.918	48.085	0	77.918	0,07%	31 GRP
VERISIGN INC	ESTADOS UNIDOS	TECNOLOGÍA DE LA INFORMACIÓN	161	230,38	37.787	2.280	0	37.787	0,03%	VERISIGN



Plan de Pensiones Individual Deutsche Bank Empleados

Análisis de la Cartera de Inversiones DB PREVISIÓN 17, F.P Marzo 2025

Renta Variable

Nombre valor	País	Sector	Títulos	Cambio Medio	Efectivo	Plusvalía	Minusvalía	Valor Realización	% Total	Emisora
EXPEDITORS INTL WASH INC	ESTADOS UNIDOS	INDUSTRIAL	363	125,52	40.355	0	-460	40.355	0,03%	EXPEDITORS INTL WASH INC
TOKYO ELECTRON LTD (JT)	JAPON	TECNOLOGÍA DE LA INFORMACIÓN	200	21.504,30	24.895	0	-2.373	24.895	0,02%	TOKYO ELECTRON LTD
TESCO PLC	GRAN BRETAÑA	CONSUMO CÍCLICO	14.543	2,62	57.692	14.724	0	57.692	0,05%	TESCO PLC
TRANE TECHNOLOGIES PLC	IRLANDA	INDUSTRIAL	237	192,79	73.821	30.648	0	73.821	0,06%	TRANE TECHNOLOGIES PLC
ZILLOW GROUP INC	ESTADOS UNIDOS	INMOBILIARIO	207	84,75	13.120	0	-3.593	13.120	0,01%	ZILLOW GROUP INC
CARDINAL HEALTH INC	ESTADOS UNIDOS	ASISTENCIA SANITARIA	574	103,66	73.109	18.722	0	73.109	0,06%	CARDINAL HEALTH
BROADCOM INC	ESTADOS UNIDOS	SERVICIOS DE TELECOMUNICACIONES	1.085	82,22	167.946	85.891	0	167.946	0,14%	BROADCOM LTD
KIMBERLY-CLARK CORP	ESTADOS UNIDOS	CONSUMO CÍCLICO	569	136,20	74.813	2.578	0	74.813	0,06%	KIMBERLY-CLARK CORP
WESFARMERS LTD	AUSTRALIA	INDUSTRIAL	1.116	51,48	46.434	10.992	0	46.434	0,04%	WESFARMERS LTD
KLA CORP	ESTADOS UNIDOS	INDUSTRIAL	59	388,31	37.080	16.092	0	37.080	0,03%	KLA CORP
FAIR ISAAC CORP	ESTADOS UNIDOS	TECNOLOGÍA DE LA INFORMACIÓN	52	756,84	88.656	52.602	0	88.656	0,08%	FAIR ISAAC CORP
DAIICHI SANKYO CO LTD	JAPON	INDUSTRIAL	1.400	4.256,14	30.424	0	-7.599	30.424	0,03%	DAIICHI SANKYO CO LTD
AIA GROUP LTD	HONG KONG	FINANZAS	4.000	76,92	27.847	0	-8.318	27.847	0,02%	AIA GROUP LTD
SUMITOMO MITSUI FINANCIAL GR	JAPON	FINANZAS	1.800	2.148,10	42.281	17.535	0	42.281	0,04%	SUMITOMO MITSUI FINANCIAL GR
SONY CORPORATION (JP)	JAPON	INDUSTRIAL	2.000	2.605,02	46.608	13.224	0	46.608	0,04%	SONY CORPORATION
MIITSUBISHI UFJ FINANCIAL GROUP INC	JAPON	FINANZAS	3.700	991,20	46.055	22.327	0	46.055	0,04%	MIITSUBISHI UFJ FIN GRP
KDDI CORP	JAPON	SERVICIOS DE TELECOMUNICACIONES	1.000	2.215,44	14.604	270	0	14.604	0,01%	KDDI CORP
HITACHI LTD	JAPON	INDUSTRIAL	2.100	1.903,78	44.948	19.442	0	44.948	0,04%	HITACHI LTD
SHERWIN-WILLIAMS CO/THE	ESTADOS UNIDOS	INDUSTRIAL	253	272,90	81.675	18.969	0	81.675	0,07%	SHERWIN-WILLIAMS CO/THE
HONDA MOTOR CO LTD	JAPON	INDUSTRIAL	2.400	1.130,23	19.943	2.908	0	19.943	0,02%	HONDA MOTOR CO LTD
TALANX AG	ALEMANIA	FINANZAS	414	59,16	40.034	15.540	0	40.034	0,03%	TALANX AG
EVEREST GROUP LTD	BERMUDAS	FINANZAS	178	362,72	59.790	681	0	59.790	0,05%	EVEREST RE GROUP LTD
S&P GLOBAL INC	ESTADOS UNIDOS	FINANZAS	201	523,55	94.417	0	-592	94.417	0,08%	S&P GLOBAL INC
AC.WAL-MART STORES INC.	ESTADOS UNIDOS	CONSUMO CÍCLICO	1.577	64,09	127.992	33.672	0	127.992	0,11%	WAL MART STORES INC
KAO CORP LTD	JAPON	CONSUMO CÍCLICO	500	5.609,12	20.033	2.252	0	20.033	0,02%	KAO CORP LTD
KEYERA CORP	CANADÁ	ENERGÍA	919	32,96	26.415	5.663	0	26.415	0,02%	KEYERA CORP
NOVO NORDISK A/S-B (SEP23)	DINAMARCA	ASISTENCIA SANITARIA	353	403,45	22.222	3.081	0	22.222	0,02%	NOVO NORDISK A/S
CENTRICA PLC	GRAN BRETAÑA	SERVICIOS DE UTILIDAD PÚBLICA	24.316	1,61	43.354	0	-2.231	43.354	0,04%	CENTRICA PLC
HOYA CORP	JAPON	ASISTENCIA SANITARIA	200	14.962,99	20.772	1.859	0	20.772	0,02%	HOYA CORP
JABIL INC	ESTADOS UNIDOS	TECNOLOGÍA DE LA INFORMACIÓN	421	153,32	52.960	0	-8.830	52.960	0,04%	JABIL INC
MIZUHO FINANCIAL GROUP	JAPON	FINANZAS	2.100	2.991,79	52.656	13.244	0	52.656	0,04%	MIZUHO FINANCIAL GROUP
MILLEA HOLDINGS INC	JAPON	FINANZAS	1.100	3.411,68	39.054	15.336	0	39.054	0,03%	MILLEA HOLDINGS INC
FAST RETAILING CO LTD	JAPON	CONSUMO CÍCLICO	100	34.896,97	27.271	5.217	0	27.271	0,02%	FAST RETAILING CO LTD
PINTEREST INC	ESTADOS UNIDOS	SERVICIOS DE TELECOMUNICACIONES	1.198	29,29	34.334	2.207	0	34.334	0,03%	PINTEREST INC
FIRSTSERVICE CORP	CANADÁ	INMOBILIARIO	167	210,59	25.607	2.186	0	25.607	0,02%	FIRSTSERVICE CORP
TENARIS SA	LUXEMBURGO	ENERGÍA	2.134	15,62	38.540	5.196	0	38.540	0,03%	TENARIS
PANDORA A/S	DINAMARCA	CONSUMO CÍCLICO	297	917,28	41.947	5.414	0	41.947	0,04%	PANDORA A/S
SYNCHRONY FINANCIAL	ESTADOS UNIDOS	FINANZAS	1.513	29,76	74.051	32.895	0	74.051	0,06%	SYNCHRONY FINANCIAL
AC.ENGIE	FRANCIA	SERVICIOS DE UTILIDAD PÚBLICA	4.423	15,89	79.769	9.490	0	79.769	0,07%	ENGIE SA
C.H.ROBINSON WORLDWIDE INC	ESTADOS UNIDOS	TECNOLOGÍA DE LA INFORMACIÓN	477	93,19	45.157	3.566	0	45.157	0,04%	CH ROBINSON WORLDWIDE INC
GIVAUDAN	SUIZA	MATERIALES	6	4.061,01	23.832	0	-1.187	23.832	0,02%	GIVAUDAN SA
TOAST INC	ESTADOS UNIDOS	FINANZAS	582	34,57	17.847	0	-692	17.847	0,02%	TOAST INC
GODADDY INC	ESTADOS UNIDOS	TECNOLOGÍA DE LA INFORMACIÓN	518	122,05	86.267	27.934	0	86.267	0,07%	GODADDY INC
LINDT & SPRUENGLI	SUIZA	CONSUMO CÍCLICO	1	113.286,36	121.104	3.014	0	121.104	0,10%	LINDT & SPRUENGLI
CARLISLE COS INC	ESTADOS UNIDOS	INDUSTRIAL	150	372,35	47.219	0	-5.377	47.219	0,04%	CARLISLE COS INC
WILLIAMS-SONOMA INC	ESTADOS UNIDOS	PRODUCTOS DE CONSUMO NO BÁSICO	131	143,92	19.147	1.393	0	19.147	0,02%	WILLIAMS-SONOMA INC
AECOM TECHNOLOGY CORP	ESTADOS UNIDOS	TECNOLOGÍA DE LA INFORMACIÓN	605	93,51	51.866	0	-1.409	51.866	0,04%	AECOM TECHNOLOGY CORP
AMERICAN INTERNATIONAL GROUP	ESTADOS UNIDOS	FINANZAS	888	73,45	71.374	9.951	0	71.374	0,06%	AMERICAN INTERNATIONAL GROUP
GENERAL MOTORS CO	ESTADOS UNIDOS	PRODUCTOS DE CONSUMO NO BÁSICO	942	45,47	40.957	1.542	0	40.957	0,03%	GENERAL MOTORS FINL CO
REXEL SA	FRANCIA	INDUSTRIAL	1.340	27,96	33.205	0	-4.260	33.205	0,03%	REXEL SA
VERISK ANALYTICS INC - CLASS A	ESTADOS UNIDOS	TECNOLOGÍA DE LA INFORMACIÓN	264	249,19	72.640	12.104	0	72.640	0,06%	VERISK ANALYTICS INC
AC.MUENCHENER RUECKVER AG-REG	ALEMANIA	FINANZAS	102	482,62	59.405	10.178	0	59.405	0,05%	MUNICH RE
GEN DIGITAL INC	ESTADOS UNIDOS	TECNOLOGÍA DE LA INFORMACIÓN	2.520	24,95	61.831	3.663	0	61.831	0,05%	GEN DIGITAL INC



Plan de Pensiones Individual Deutsche Bank Empleados

Análisis de la Cartera de Inversiones DB PREVISIÓN 17, F.P Marzo 2025

Renta Variable

Nombre valor	País	Sector	Títulos	Cambio Medio	Efectivo	Plusvalía	Minusvalía	Valor Realización	% Total	Emisora
SCHINDLER	SUIZA	INDUSTRIAL	113	241,51	32.593	3.828	0	32.593	0,03%	SCHINDLER HOLDING AG
RESMED INC	ESTADOS UNIDOS	ASISTENCIA SANITARIA	149	243,20	30.835	0	-1.625	30.835	0,03%	RESMED INC
MANHATTAN ASSOCIATES INC	ESTADOS UNIDOS	INDUSTRIAL	187	276,58	29.915	0	-16.416	29.915	0,03%	MANHATTAN ASSOCIATES INC
COGNIZANT TECHNOLOGY SOLUTIONS CORP	ESTADOS UNIDOS	TECNOLOGÍA DE LA INFORMACIÓN	392	75,23	27.724	1.308	0	27.724	0,02%	COGNIZANT TECHNOLOGY SOLUTIONS
AUTODESK INC	ESTADOS UNIDOS	TECNOLOGÍA DE LA INFORMACIÓN	123	270,52	29.770	0	-36	29.770	0,03%	AUTODESK INC
BLACKROCK INC	ESTADOS UNIDOS	FINANZAS	53	716,67	46.376	10.414	0	46.376	0,04%	BLACKROCK INC
DOORDASH INC	ESTADOS UNIDOS	PRODUCTOS DE CONSUMO NO BÁSICO	300	177,53	50.691	0	-49	50.691	0,04%	DOORDASH INC
DUPONT DE NEMOURS INC	ESTADOS UNIDOS	MATERIALES	640	84,13	44.187	0	-7.111	44.187	0,04%	DUPONT DE NEMOUR
TWILIO INC - A	ESTADOS UNIDOS	TECNOLOGÍA DE LA INFORMACIÓN	352	106,74	31.862	0	-3.931	31.862	0,03%	TWILIO INC
AC.BANK OF NEW YORK MELLON CORP	ESTADOS UNIDOS	FINANZAS	1.062	81,17	82.345	222	0	82.345	0,07%	BANK OF NY MELLON CORP
WISE PLC	GRAN BRETAÑA	FINANZAS	2.506	8,85	28.271	1.711	0	28.271	0,02%	WISE PLC
FIDELITY NATIONAL FINANCIAL IN	ESTADOS UNIDOS	FINANZAS	456	64,62	27.436	0	-637	27.436	0,02%	FIDELITY NATIONAL FINANCIAL IN
EMCOR GROUP INC	ESTADOS UNIDOS	INDUSTRIAL	54	508,30	18.453	0	-7.697	18.453	0,02%	EMCOR GROUP INC
DARDEN RESTAURANTS INC	ESTADOS UNIDOS	PRODUCTOS DE CONSUMO NO BÁSICO	96	172,31	18.439	2.680	0	18.439	0,02%	DARDEN RESTAURANTS INC
CONSOLIDATED EDISON INC	ESTADOS UNIDOS	SERVICIOS DE UTILIDAD PÚBLICA	332	98,58	33.944	2.764	0	33.944	0,03%	CONSOLIDATED EDISON INC
LAM RESEARCH CORP	ESTADOS UNIDOS	TECNOLOGÍA DE LA INFORMACIÓN	491	73,96	33.001	0	-1.597	33.001	0,03%	LAM RESEARCH CORP
FOX CORP B	ESTADOS UNIDOS	SERVICIOS DE TELECOMUNICACIONES	524	47,60	25.535	1.623	0	25.535	0,02%	FOX CORP
SEMBORP INDUSTRIES LTD	SINGAPUR	SERVICIOS DE UTILIDAD PÚBLICA	3.300	5,54	14.405	1.443	0	14.405	0,01%	SEMBORP INDUSTRIES LTD
HOWMET AEROSPACE INC	ESTADOS UNIDOS	INDUSTRIAL	477	124,69	57.209	188	0	57.209	0,05%	HOWMET AEROSPACE INC
CENTENE CORP	ESTADOS UNIDOS	ASISTENCIA SANITARIA	820	65,44	46.024	0	-5.425	46.024	0,04%	CENTENE CORP
PRO MEDICUS LTD	AUSTRALIA	ASISTENCIA SANITARIA	104	282,38	12.006	0	-5.835	12.006	0,01%	PRO MEDICUS LTD
AJINOMOTO CO INC	JAPON	CONSUMO CÍCLICO	2.000	3.085,73	36.624	0	-1.808	36.624	0,03%	AJINOMOTO CO INC
SHIONOGI & CO LTD	JAPON	ASISTENCIA SANITARIA	1.300	2.193,48	18.072	136	0	18.072	0,02%	SHIONOGI & CO LTD
NITTO DENKO CORP	JAPON	MATERIALES	1.200	2.937,06	20.314	0	-1.855	20.314	0,02%	NITTO DENKO CORP
MAKITA CORP	JAPON	INDUSTRIAL	400	4.909,41	12.194	0	-159	12.194	0,01%	MAKITA CORP
MARTIN MARIETTA MATERIALS INC	ESTADOS UNIDOS	MATERIALES	35	532,19	15.471	0	-2.360	15.471	0,01%	MARTIN MARIETTA MATERIALS INC
ASAHI GROUP HOLDINGS LTD	JAPON	CONSUMO CÍCLICO	2.900	1.926,81	34.320	0	-324	34.320	0,03%	ASAHI GROUP HOLDINGS LTD
KAJIMA CORP	JAPON	INDUSTRIAL	700	3.056,12	13.206	0	-268	13.206	0,01%	KAJIMA CORP
BANCO BPM SPA	ITALIA	FINANZAS	1.800	8,87	16.823	850	0	16.823	0,01%	BANCO BPM SPA
VEEVA SYSTEMS INC	ESTADOS UNIDOS	ASISTENCIA SANITARIA	282	233,75	60.388	0	-2.715	60.388	0,05%	VEEVA SYSTEMS INC
PALO ALTO NETWORKS INC	ESTADOS UNIDOS	TECNOLOGÍA DE LA INFORMACIÓN	134	199,67	21.139	0	-4.474	21.139	0,02%	PALO ALTO NETWORKS INC
SUBARU CORP	JAPON	PRODUCTOS DE CONSUMO NO BÁSICO	900	2.818,08	14.734	0	-1.219	14.734	0,01%	SUBARU CORP
DOVER CORP	ESTADOS UNIDOS	INDUSTRIAL	252	204,43	40.929	0	-8.388	40.929	0,03%	DOVER CORP
PALANTIR TECHNOLOGIES INC	ESTADOS UNIDOS	TECNOLOGÍA DE LA INFORMACIÓN	530	121,25	41.355	0	-20.166	41.355	0,04%	PALANTIR TECHNOLOGIES INC
AIRBNB INC-CLASS A	ESTADOS UNIDOS	PRODUCTOS DE CONSUMO NO BÁSICO	609	139,30	67.258	0	-12.296	67.258	0,06%	AIRBNB INC
CROWN HOLDINGS INC	ESTADOS UNIDOS	MATERIALES	221	88,28	18.237	0	-439	18.237	0,02%	CROWN HOLDINGS INC
TRIMBLE INC	ESTADOS UNIDOS	TECNOLOGÍA DE LA INFORMACIÓN	492	67,79	29.861	0	-872	29.861	0,03%	TRIMBLE INC
ASR NEDERLAND NV	HOLANDA	FINANZAS	315	51,69	16.689	408	0	16.689	0,01%	ASR NEDERLAND NV
UBER TECHNOLOGIES INC	ESTADOS UNIDOS	INDUSTRIAL	483	71,61	32.534	661	0	32.534	0,03%	UBER TECHNOLOGIES INC
EXELON CORP	ESTADOS UNIDOS	SERVICIOS DE TELECOMUNICACIONES	788	42,94	33.570	2.389	0	33.570	0,03%	EXELON CORP
ROKU INC	ESTADOS UNIDOS	SERVICIOS DE TELECOMUNICACIONES	258	70,77	16.801	0	-23	16.801	0,01%	ROKU INC
ENBRIDGE INC	CANADÁ	ENERGÍA	2.053	61,78	84.024	3.078	0	84.024	0,07%	ENBRIDGE INC
METRO INC/CN	CANADÁ	CONSUMO CÍCLICO	423	92,52	27.201	2.225	0	27.201	0,02%	METRO INC/CN
EXPEDIA INC	ESTADOS UNIDOS	PRODUCTOS DE CONSUMO NO BÁSICO	147	162,30	22.845	860	0	22.845	0,02%	EXPEDIA INC
SCHINDLER HOLDING AG-REG	SUIZA	INDUSTRIAL	47	275,73	13.124	0	-385	13.124	0,01%	SCHINDLER HOLDING AG
AC.EDWARDS LIFESCIENCES CORP	ESTADOS UNIDOS	ASISTENCIA SANITARIA	339	68,37	22.716	1.356	0	22.716	0,02%	EDWARDS LIFESCIENCES CORP
ROYAL BANK OF CANADA	CANADÁ	FINANZAS	647	159,57	67.395	1.505	0	67.395	0,06%	ROYAL BANK OF CANADA
BIOMARIN PHARMACEUTICAL INC	ESTADOS UNIDOS	ASISTENCIA SANITARIA	310	71,17	20.259	0	-71	20.259	0,02%	BIOMARIN PHARMACEUTICAL INC
			221.976		12.350.036	2.397.071	-412.546	12.350.036	10,49%	



Plan de Pensiones Individual Deutsche Bank Empleados

Análisis de la Cartera de Inversiones DB PREVISIÓN 17, F.P Marzo 2025

Renta Fija Pública

Nombre valor	País	Sector	Nominal Total	Cambio Medio	Efectivo	Plusvalía	Minusvalía	Valor Realización	% Total	Emisora
COMUNIDAD MADRID 1.826% VTO. 30.04.2025	ESPAÑA	GUBERNAMENTAL	282.000	99,33	286.534	0	-50	280.054	0,24%	COMUNIDAD DE MADRID
FRANCE GOV 0,75% 25/05/2052	FRANCIA	GUBERNAMENTAL	540.000	66,20	257.461	0	-107.525	249.966	0,22%	FRENCH REPUBLIC
BONOS DEL ESTADO 1.25% VTO.31.10.2030	ESPAÑA	GUBERNAMENTAL	528.000	97,75	489.675	0	-29.985	486.150	0,42%	ESTADO ESPAÑOL
BONOS Y OBLIG DEL ESTADO 1,2% 31/10/2040	ESPAÑA	GUBERNAMENTAL	485.000	86,04	341.235	0	-79.963	337.346	0,29%	ESTADO ESPAÑOL
OBRIGACÕES DO TESOIRO 0,9% 12/10/2035	PORTUGAL	GUBERNAMENTAL	304.000	88,49	241.712	0	-29.918	239.097	0,21%	ESTADO PORTUGUES
IRISH TSY 0% 18/10/2031	IRLANDA	GUBERNAMENTAL	213.000	92,23	178.390	0	-19.092	177.355	0,15%	REPUBLIC OF IRELAND
BUNDESREPUB DEUTSCHLAND 0% 15/02/2031	ALEMANIA	GUBERNAMENTAL	877.000	91,02	763.849	0	-35.943	762.271	0,65%	FEDERAL REPUBLIC OF GERMANY
BELGIUM KINGDOM 0% 22/10/2031	BELGICA	GUBERNAMENTAL	341.000	88,62	283.883	0	-20.647	281.561	0,24%	BELGIUM KINGDOM
BUONI POLIENNALI DEL TES 0,5 01/02/2026	ITALIA	GUBERNAMENTAL	943.000	98,00	930.802	2.804	0	926.991	0,79%	BUONI POLIENNALI DEL TES
FRANCE GOV 0,5 25/05/2040	FRANCIA	GUBERNAMENTAL	508.000	83,41	321.229	0	-108.539	315.191	0,27%	FRENCH REPUBLIC
BUONI POLIENNALI DEL TES 0,6 01/08/2031	ITALIA	GUBERNAMENTAL	1.026.000	85,55	874.909	0	-7.193	870.520	0,74%	BUONI POLIENNALI DEL TES
EU 0% 04/11/25	UNIÓN EUROPEA	GUBERNAMENTAL	584.000	97,74	576.484	836	0	571.657	0,49%	EUROPEAN UNION
BUONI POLIENNALI DEL TES 1,8% 01/03/41	ITALIA	GUBERNAMENTAL	805.000	81,16	583.831	0	-71.320	581.979	0,50%	BUONI POLIENNALI DEL TES
US TREASURY N/B T 1,875 15/02/2051	ESTADOS UNIDOS	GUBERNAMENTAL	882.898	63,71	515.035	0	-73.900	512.144	0,44%	US TREASURY N/B
US TREASURY N/B T 2,375 15/05/2051	ESTADOS UNIDOS	GUBERNAMENTAL	841.295	71,29	558.807	0	-77.437	549.507	0,47%	US TREASURY N/B
US TREASURY N/B T 1,875 15/02/2041	ESTADOS UNIDOS	GUBERNAMENTAL	748.845	71,58	528.043	0	-29.087	525.160	0,45%	US TREASURY N/B
US TREASURY N/B T 2,25 15/05/2041	ESTADOS UNIDOS	GUBERNAMENTAL	739.600	76,59	555.335	0	-46.058	546.335	0,47%	US TREASURY N/B
US TREASURY N/B T 1,75 31/01/2029	ESTADOS UNIDOS	GUBERNAMENTAL	1.368.260	91,00	1.267.845	0	-56.313	1.259.201	1,08%	US TREASURY N/B
US TREASURY N/B T 1,375 31/12/2028	ESTADOS UNIDOS	GUBERNAMENTAL	1.326.658	89,70	1.215.212	0	-55.001	1.202.743	1,03%	US TREASURY N/B
US TREASURY N/B T 2,75% 15/08/2023	ESTADOS UNIDOS	GUBERNAMENTAL	1.183.360	95,90	1.086.542	0	-109.527	1.081.945	0,92%	US TREASURY N/B
ADIF ALTA VELOCIDAD 3,5% 30/07/2029	ESPAÑA	GUBERNAMENTAL	300.000	99,89	313.315	6.594	0	306.270	0,27%	ADIF ALTA VELOCIDAD
BONOS Y OBLIG DEL ESTADO 3,15%30/04/2033	ESPAÑA	GUBERNAMENTAL	302.000	98,39	311.222	4.899	0	302.048	0,26%	ESTADO ESPAÑOL
BUNDESREPUB DEUTSCHLAND 1,8% 15/08/2053	ALEMANIA	GUBERNAMENTAL	262.000	88,41	202.168	0	-32.666	198.958	0,17%	FEDERAL REPUBLIC OF GERMANY
US TREASURY N/B T 1,125% 15/02/2031	ESTADOS UNIDOS	GUBERNAMENTAL	1.164.870	85,27	993.498	0	-16.980	988.687	0,84%	US TREASURY N/B
EXELON CORP 4.05% 15/04/2030	ESTADOS UNIDOS	SERVICIOS DE UTILIDAD PÚBLICA	739.600	96,84	731.631	12.741	0	716.085	0,62%	EXELON CORP
CROATI 4 06/14/35	CROACIA	GUBERNAMENTAL	210.000	99,67	227.520	0	0	220.812	0,19%	CROATIA
FRANCE GOV 0,75% 25/02/2028	FRANCIA	GUBERNAMENTAL	264.000	93,32	252.394	5.290	0	251.661	0,21%	FRENCH REPUBLIC
REPUBLIC OF LATVIA 3,875 22.05.29	LETONIA	GUBERNAMENTAL	228.000	100,17	244.287	8.390	0	236.772	0,21%	REPUBLIC OF LATVIA
REPUBLIC OF ESTONIA 3,25% 17/01/2034	ESTONIA	GUBERNAMENTAL	220.000	99,36	218.801	0	-1.241	217.343	0,19%	REPUBLIC OF ESTONIA
COMUNIDAD DE MADRID 3,462% 30/04/2034	ESPAÑA	GUBERNAMENTAL	300.000	99,77	313.758	3.093	0	302.391	0,27%	COMMUNITY OF MADRID SPAI
REPUBLIC OF AUSTRIA 2,9% 20/02/2034	AUSTRIA	GUBERNAMENTAL	605.000	101,12	600.443	0	-13.173	598.620	0,51%	REPUBLIC OF AUSTRIA
LAND SACHSEN-ANHALT 0% 01.04.2025	ALEMANIA	GUBERNAMENTAL	297.000	96,84	297.003	31	0	287.658	0,25%	LAND SACHSEN-ANHALT
SPAIN LETRAS DEL TESORO 0% 11/04/2025	ESPAÑA	GUBERNAMENTAL	296.000	97,42	295.840	120	0	288.468	0,25%	ESTADO ESPAÑOL
FRENCH DISCOUNT T-BILL 0% 24.04.2025	FRANCIA	GUBERNAMENTAL	593.000	97,60	592.164	350	0	579.119	0,50%	FRENCH DISCOUNT T-BILL
AGENCE FRANCAISE DEVELOP 2,25% 27.05.25	FRANCIA	GUBERNAMENTAL	400.000	99,48	407.567	452	0	398.366	0,35%	AGENCE FRANCAISE DEVELOP
SPAIN LETRAS DEL TESORO 0% 09/05/2025	ESPAÑA	GUBERNAMENTAL	296.000	96,92	295.287	342	0	287.222	0,25%	ESTADO ESPAÑOL
LAND HESSEN 0% 25.04.2025	ALEMANIA	GUBERNAMENTAL	605.000	98,23	604.002	228	0	594.498	0,51%	LAND HESSEN
FRENCH DISCOUNT T-BILL 0% 21/05/2025	FRANCIA	GUBERNAMENTAL	445.000	96,75	443.621	801	0	431.343	0,38%	FRENCH DISCOUNT T-BILL
SPAIN LETRAS DEL TESORO 0% 06/06/2025	ESPAÑA	GUBERNAMENTAL	299.000	98,00	297.762	320	0	293.325	0,25%	ESTADO ESPAÑOL
FRENCH DISCOUNT T-BILL 0% 18/06/2025	FRANCIA	GUBERNAMENTAL	296.000	96,84	294.558	719	0	287.354	0,25%	FRENCH DISCOUNT T-BILL
LAND NIEDERSACHSEN 0,5% 13.06.2025	ALEMANIA	GUBERNAMENTAL	758.000	98,24	758.227	866	0	745.530	0,64%	LAND NIEDERSACHSEN
SPAIN LETRAS DEL TESORO 0% 04/07/2025	ESPAÑA	GUBERNAMENTAL	907.000	98,65	901.703	717	0	895.443	0,77%	ESTADO ESPAÑOL
SPAIN LETRAS DEL TESORO 0% 08/08/2025	ESPAÑA	GUBERNAMENTAL	914.000	98,78	906.725	440	0	903.290	0,77%	ESTADO ESPAÑOL
OBRIGACÕES DO TESOIRO 3,625% 12/06/2054	PORTUGAL	GUBERNAMENTAL	172.000	102,72	166.967	0	-14.924	161.762	0,14%	ESTADO PORTUGUES
EUROPEAN UNION BILL 0,8% 04/07/2025	ALEMANIA	GUBERNAMENTAL	739.000	98,48	740.493	975	0	728.725	0,63%	EUROPEAN UNION
KFW 0,375% 23/04/2025	ALEMANIA	GUBERNAMENTAL	595.000	98,26	596.401	290	0	584.955	0,51%	KFW
SPAIN LETRAS DEL TESORO 0% 05/09/2025	ESPAÑA	GUBERNAMENTAL	605.000	98,39	599.198	689	0	595.979	0,51%	ESTADO ESPAÑOL
TREASURY CERTIFICATES 0% 08/05/25	BELGICA	GUBERNAMENTAL	730.000	98,47	728.320	416	0	719.237	0,62%	BELGIUM KINGDOM
FRENCH DISCOUNT T-BILL 0% 17/07/2025	FRANCIA	GUBERNAMENTAL	757.000	98,63	751.951	553	0	747.161	0,64%	FRENCH DISCOUNT T-BILL
AUSTRIAN T-BILL 0% 24/04/2025	AUSTRIA	GUBERNAMENTAL	890.000	98,43	888.736	418	0	876.471	0,75%	REPUBLIC OF AUSTRIA
GERMAN TREASURY BILL 0% 16/04/2025	ALEMANIA	GUBERNAMENTAL	148.000	98,56	147.895	68	0	145.943	0,13%	FEDERAL REPUBLIC OF GERMANY
FINNISH T-BILL 0% 13/05/2025	FINLANDIA	GUBERNAMENTAL	735.000	98,29	733.038	514	0	722.947	0,62%	FINNISH GOVERNMENT
FRENCH DISCOUNT T-BILL 0% 09/04/2025	FRANCIA	GUBERNAMENTAL	890.000	98,50	889.617	240	0	876.873	0,76%	FRENCH DISCOUNT T-BILL



Plan de Pensiones Individual Deutsche Bank Empleados

Análisis de la Cartera de Inversiones DB PREVISIÓN 17, F.P Marzo 2025

Renta Fija Pública

Nombre valor	País	Sector	Nominal Total	Cambio Medio	Efectivo	Plusvalía	Minusvalía	Valor Realización	% Total	Emisora
FRENCH DISCOUNT T-BILL 0% 07/05/2025	FRANCIA	GUBERNAMENTAL	1.060.000	98,64	1.057.700	668	0	1.046.261	0,90%	FRENCH REPUBLIC
KFW 0,25% 30/06/2025	ALEMANIA	GUBERNAMENTAL	590.000	98,20	588.073	684	0	580.088	0,50%	KFW
ESM TBILL 0,00% 17/04/2025	LUXEMBURGO	GUBERNAMENTAL	740.000	98,61	739.267	216	0	729.950	0,63%	EURO STABILITY MECHANISM
TREASURY CERTIFICATES 0% 10/07/25	BELGICA	GUBERNAMENTAL	608.000	98,56	604.218	581	0	599.808	0,51%	BELGIUM KINGDOM
EUROPEAN UNION BILL 0% 04/04/2025	ALEMANIA	GUBERNAMENTAL	595.000	98,55	594.923	101	0	586.456	0,51%	EUROPEAN UNION
FINNISH T-BILL 0% 13/08/2025	FINLANDIA	GUBERNAMENTAL	453.000	98,24	449.240	610	0	445.634	0,38%	FINNISH GOVERNMENT
TREASURY CERTIFICATES 0% 11/09/25	BELGICA	GUBERNAMENTAL	458.000	98,15	453.436	587	0	450.095	0,39%	BELGIUM KINGDOM
SPAIN LETRAS DEL TESORO 0% 10/10/2025	ESPAÑA	GUBERNAMENTAL	304.000	98,27	300.471	311	0	299.061	0,26%	ESTADO ESPAÑOL
FRENCH DISCOUNT T-BILL 0% 04/06/2025	FRANCIA	GUBERNAMENTAL	753.000	98,67	749.988	452	0	743.441	0,64%	FRENCH REPUBLIC
ESM TBILL 0,00% 22/05/2025	LUXEMBURGO	GUBERNAMENTAL	900.000	98,63	897.084	572	0	888.260	0,76%	EURO STABILITY MECHANISM
EUROPEAN UNION BILL 0% 09/05/2025	ALEMANIA	GUBERNAMENTAL	900.000	98,74	897.831	441	0	889.128	0,76%	EUROPEAN UNION
FRENCH DISCOUNT T-BILL 0% 13/08/2025	FRANCIA	GUBERNAMENTAL	583.000	98,54	578.179	484	0	574.990	0,49%	FRENCH REPUBLIC
AGENCE FRANCAISE DEVELOP 0,5% 31.10.25	FRANCIA	GUBERNAMENTAL	500.000	98,40	495.796	531	0	492.516	0,42%	AGENCE FRANCAISE DEVELOP
FRENCH DISCOUNT T-BILL 0% 05/11/2025	FRANCIA	GUBERNAMENTAL	763.000	98,16	752.974	580	0	749.522	0,64%	FRENCH REPUBLIC
FRENCH DISCOUNT T-BILL 0% 08/10/2025	FRANCIA	GUBERNAMENTAL	303.000	98,07	299.500	288	0	297.449	0,25%	FRENCH REPUBLIC
TREASURY CERTIFICATES 0% 13/11/25	BELGICA	GUBERNAMENTAL	596.000	97,96	587.967	872	0	584.692	0,50%	BELGIUM KINGDOM
EUROPEAN UNION BILL 0% 06/06/2025	LUXEMBURGO	GUBERNAMENTAL	760.000	98,71	756.838	410	0	750.576	0,64%	EUROPEAN UNION
DUTCH TREASURY CERT 0% 27/06/2025	HOLANDA	GUBERNAMENTAL	603.000	99,05	599.828	265	0	597.560	0,51%	KINGDOM OF THE NETHERLANDS
DUTCH TREASURY CERT 0% 29/04/2025	HOLANDA	GUBERNAMENTAL	304.000	99,31	303.492	100	0	302.003	0,26%	KINGDOM OF THE NETHERLANDS
ESM TBILL 0,00% 03/04/2025	LUXEMBURGO	GUBERNAMENTAL	750.000	99,39	749.475	0	-415	744.980	0,64%	EURO STABILITY MECHANISM
GERMAN TREASURY BILL 0% 14/05/2025	ALEMANIA	GUBERNAMENTAL	303.000	99,16	302.258	171	0	300.629	0,26%	FEDERAL REPUBLIC OF GERMANY
FRENCH DISCOUNT T-BILL 0% 16/04/2025	FRANCIA	GUBERNAMENTAL	750.000	99,32	749.340	165	0	745.088	0,64%	FRENCH REPUBLIC
LAND NIEDERSACHSEN 0% 15.09.2025	ALEMANIA	GUBERNAMENTAL	151.000	98,41	149.374	137	0	148.735	0,13%	LAND NIEDERSACHSEN
FRENCH DISCOUNT T-BILL 0% 30/04/2025	FRANCIA	GUBERNAMENTAL	760.000	99,30	758.670	266	0	754.908	0,64%	FRENCH REPUBLIC
DUTCH TREASURY CERT 0% 28/05/2025	HOLANDA	GUBERNAMENTAL	304.000	99,03	302.930	146	0	301.188	0,26%	KINGDOM OF THE NETHERLANDS
ESM TBILL 0,00% 17/07/2025	LUXEMBURGO	GUBERNAMENTAL	760.000	98,80	754.893	466	0	751.339	0,64%	EURO STABILITY MECHANISM
LAND RHEINLAND-PFALZ 0,75%19/01/2026	ALEMANIA	GUBERNAMENTAL	760.000	98,28	751.693	1.439	0	748.345	0,64%	LAND RHEINLAND-PFALZ
FRENCH DISCOUNT T-BILL 0% 02/07/2025	FRANCIA	GUBERNAMENTAL	605.000	98,78	601.527	460	0	598.049	0,51%	FRENCH REPUBLIC
FRENCH DISCOUNT T-BILL 0% 10/09/2025	FRANCIA	GUBERNAMENTAL	735.000	98,53	727.687	698	0	724.919	0,62%	FRENCH REPUBLIC
LAND HESSEN 0,25% 10/06/2025	ALEMANIA	GUBERNAMENTAL	605.000	99,14	603.718	273	0	600.088	0,51%	LAND HESSEN
KFW 0,25% 15/09/2025	ALEMANIA	GUBERNAMENTAL	760.000	98,56	754.016	701	0	749.780	0,64%	KFW
LAND BADEN-WUERTEMBERG 0,625% 22/01/26	ALEMANIA	GUBERNAMENTAL	455.000	98,11	449.251	920	0	447.325	0,38%	LAND BADEN-WUERTEMBERG
EFSS 1,5% 15/12/2025	LUXEMBURGO	GUBERNAMENTAL	605.000	99,24	604.520	632	0	601.029	0,51%	EFSS
FRENCH DISCOUNT T-BILL 0% 30/07/2025	FRANCIA	GUBERNAMENTAL	455.000	98,80	451.619	214	0	449.758	0,38%	FRENCH REPUBLIC
SPAIN LETRAS DEL TESORO 0% 16/01/2026	ESPAÑA	GUBERNAMENTAL	450.000	98,09	442.287	0	-2	441.403	0,38%	ESTADO ESPAÑOL
EURO STABILITY MECHANISM 1% 23/09/2025	ALEMANIA	GUBERNAMENTAL	760.000	99,14	759.282	337	0	753.824	0,64%	EURO STABILITY MECHANISM
FRENCH DISCOUNT T-BILL 0% 27/08/2025	FRANCIA	GUBERNAMENTAL	755.000	98,74	748.092	264	0	745.744	0,64%	FRENCH REPUBLIC
FRENCH DISCOUNT T-BILL 0% 28/01/2026	FRANCIA	GUBERNAMENTAL	455.000	97,87	446.810	319	0	445.636	0,38%	FRENCH REPUBLIC
EFSS 0,4% 26/01/2026	LUXEMBURGO	GUBERNAMENTAL	451.000	98,24	444.674	281	0	443.328	0,38%	EFSS
EUROPEAN UNION BILL 0% 06/02/2026	ALEMANIA	GUBERNAMENTAL	303.000	97,82	297.440	136	0	296.519	0,25%	EUROPEAN UNION
EUROPEAN UNION BILL 0% 08/08/2025	ALEMANIA	GUBERNAMENTAL	605.000	98,86	600.178	139	0	598.218	0,51%	EUROPEAN UNION
TREASURY CERTIFICATES 0% 15/01/26	BELGICA	GUBERNAMENTAL	301.000	97,96	295.838	194	0	295.052	0,25%	BELGIUM KINGDOM
FRENCH DISCOUNT T-BILL 0% 03/12/2025	FRANCIA	GUBERNAMENTAL	455.000	98,20	448.289	296	0	447.097	0,38%	FRENCH REPUBLIC
LANDWIRTSCH RENTENBANK 0,25 29/08/2025	ALEMANIA	GUBERNAMENTAL	605.000	98,84	600.827	312	0	598.264	0,51%	LANDWIRTSCH. RENTENBANK
ESM TBILL 0,00% 21/08/2025	ALEMANIA	GUBERNAMENTAL	750.000	98,87	743.430	152	0	741.707	0,63%	EURO STABILITY MECHANISM
FREISTAAT SACHSEN 0,01% 06/08/2025	ALEMANIA	GUBERNAMENTAL	1.215.000	98,78	1.205.469	736	0	1.200.896	1,02%	FREISTAAT SACHSEN
LAND NIEDERSACHSEN 0,375% 09.01.2026	ALEMANIA	GUBERNAMENTAL	760.000	98,22	749.377	545	0	747.048	0,64%	LAND NIEDERSACHSEN
CAISSE D'AMORT DETTE SOC 0 25/02/2026	FRANCIA	GUBERNAMENTAL	600.000	97,84	588.312	134	0	587.180	0,50%	CAISSE D'AMORT DETTE SOC
FREISTAAT SACHSEN 0,01% 07/04/2025	ALEMANIA	GUBERNAMENTAL	315.000	99,60	314.914	13	0	313.741	0,27%	FREISTAAT SACHSEN
FRENCH DISCOUNT T-BILL 0% 14/05/2025	FRANCIA	GUBERNAMENTAL	760.000	99,33	757.956	160	0	755.045	0,64%	FRENCH REPUBLIC
ESM TBILL 0,00% 08/05/2025	LUXEMBURGO	GUBERNAMENTAL	605.000	99,38	603.590	101	0	601.350	0,51%	EURO STABILITY MECHANISM
FRENCH DISCOUNT T-BILL 0% 28/05/2025	FRANCIA	GUBERNAMENTAL	455.000	99,34	453.380	109	0	452.106	0,39%	FRENCH REPUBLIC
EUROPEAN UNION BILL 0% 09/01/2026	ALEMANIA	GUBERNAMENTAL	152.000	97,98	149.452	67	0	149.001	0,13%	EUROPEAN UNION
FRENCH DISCOUNT T-BILL 0% 25/02/2026	FRANCIA	GUBERNAMENTAL	149.000	97,85	146.080	0	-15	145.783	0,12%	FRENCH REPUBLIC



Plan de Pensiones Individual Deutsche Bank Empleados

Análisis de la Cartera de Inversiones DB PREVISIÓN 17, F.P Marzo 2025

Renta Fija Pública

Nombre valor	País	Sector	Nominal Total	Cambio Medio	Efectivo	Plusvalía	Minusvalía	Valor Realización	% Total	Emisora
FRENCH DISCOUNT T-BILL 0% 12/06/2025	FRANCIA	GUBERNAMENTAL	730.000	99,40	726.686	117	0	725.744	0,62%	FRENCH REPUBLIC
ESM TBILL 0,00% 05/06/2025	LUXEMBURGO	GUBERNAMENTAL	730.000	99,42	727.007	73	0	725.861	0,62%	EURO STABILITY MECHANISM
FRENCH DISCOUNT T-BILL 0% 25/06/2025	FRANCIA	GUBERNAMENTAL	585.000	99,37	581.882	100	0	581.420	0,49%	FRENCH REPUBLIC
ESM TBILL 0,00% 18/09/2025	LUXEMBURGO	GUBERNAMENTAL	440.000	98,90	435.393	75	0	435.253	0,37%	EURO STABILITY MECHANISM
EUROPEAN UNION BILL 0% 06/03/2026	LUXEMBURGO	GUBERNAMENTAL	750.000	97,74	734.970	795	0	733.868	0,62%	EUROPEAN UNION
LAND NIEDERSACHSEN 0,01% 17.03.2026	ALEMANIA	GUBERNAMENTAL	582.000	97,68	569.548	584	0	569.067	0,48%	LAND NIEDERSACHSEN
US TREASURY N/B T 4,125 31/10/2027	ESTADOS UNIDOS	GUBERNAMENTAL	3.143.300	100,22	3.176.087	0	-93.987	3.155.015	2,70%	US TREASURY N/B
BELGIUM KINGDOM 0,1 22/06/2030	BELGICA	GUBERNAMENTAL	264.000	87,39	231.738	747	0	231.452	0,20%	BELGIUM KINGDOM
SAARLAND 2,48% 03/07/2025	ALEMANIA	GUBERNAMENTAL	800.000	100,00	801.598	37	0	800.033	0,68%	SAARLAND
TREASURY CERTIFICATES 0% 14/08/25	BELGICA	GUBERNAMENTAL	585.000	98,99	580.124	209	0	579.324	0,49%	BELGIUM KINGDOM
DUTCH TREASURY CERT 0% 30/07/2025	HOLANDA	GUBERNAMENTAL	585.000	99,22	580.753	140	0	580.595	0,49%	KINGDOM OF THE NETHERLANDS
FINNISH T-BILL 0% 13/11/2025	FINLANDIA	GUBERNAMENTAL	440.000	98,59	434.060	146	0	433.924	0,37%	FINNISH GOVERNMENT
FRENCH DISCOUNT T-BILL 0% 24/09/2025	FRANCIA	GUBERNAMENTAL	730.000	98,86	722.116	219	0	721.926	0,61%	FRENCH REPUBLIC
EUROPEAN UNION BILL 0% 05/09/2025	LUXEMBURGO	GUBERNAMENTAL	750.000	98,84	742.725	300	0	741.585	0,63%	EUROPEAN UNION
TREASURY CERTIFICATES 0% 11/12/25	BELGICA	GUBERNAMENTAL	440.000	98,43	433.376	153	0	433.239	0,37%	BELGIUM KINGDOM
EUROPEAN INVESTMENT BANK 4,5 15/10/25	ITALIA	GUBERNAMENTAL	585.000	101,23	603.920	323	0	592.530	0,51%	EUROPEAN INVESTMENT BANK
LAND BERLIN 0,625% 20/03/2026	ALEMANIA	GUBERNAMENTAL	292.000	98,30	287.429	170	0	287.195	0,24%	LAND BERLIN
DUTCH TREASURY CERT 0% 28/08/2025	HOLANDA	GUBERNAMENTAL	730.000	98,93	723.503	365	0	722.532	0,61%	KINGDOM OF THE NETHERLANDS
INVESTITIONSBANK BERLIN 0,01 10/04/2025	ALEMANIA	GUBERNAMENTAL	1.000.000	99,74	999.508	45	0	997.435	0,85%	INVESTITIONSBANK BERLIN
			77.082.685		73.908.803	90.041	-1.130.900	73.329.071	62,78%	



Plan de Pensiones Individual Deutsche Bank Empleados

Análisis de la Cartera de Inversiones DB PREVISIÓN 17, F.P Marzo 2025

Renta Fija Privada

Nombre valor	País	Sector	Nominal Total	Cambio Medio	Efectivo	Plusvalía	Minusvalía	Valor Realización	% Total	Emisora
GOLDMAN SACHS GROUP INC 0,25% 26/01/28	ESTADOS UNIDOS	FINANZAS	419.000	98,26	391.692	0	-20.653	391.073	0,33%	GOLDMAN SACHS GROUP INC/THE
ZIMMER BIOMET HOLDINGS 2,425% 13/12/2026	ESTADOS UNIDOS	ASISTENCIA SANITARIA	368.000	104,86	369.473	0	-16.397	369.501	0,31%	ZIMMER BIOMET HOLDINGS
OPTUS FINANCE 1,00 20/06/29	AUSTRALIA	SERVICIOS DE TELECOMUNICACIONES	486.000	103,16	449.598	0	-53.180	448.195	0,38%	OPTUS FINANCE PTY LTD
MORGAN STANLEY 1,375% 27/10/2026	ESTADOS UNIDOS	FINANZAS	473.000	102,38	467.251	0	-17.382	466.891	0,40%	MORGAN STANLEY
PROSUS NV 1,539% 03/08/2028	HOLANDA	PRODUCTOS DE CONSUMO NO BÁSICO	391.000	102,37	370.774	0	-31.954	368.322	0,31%	PROSUS NV
UBS AG 0,50 VTO 31/03/2031	SUIZA	FINANZAS	409.000	99,54	345.517	0	-61.597	345.509	0,29%	UBS
JPMORGAN CHASE & CO 0,389% 24/02/2028	ESTADOS UNIDOS	FINANZAS	606.000	100,20	579.090	0	-28.296	578.919	0,49%	JP MORGAN BANK
ACEA SPA 1,75 23/05/28	ITALIA	SERVICIOS DE UTILIDAD PÚBLICA	205.000	106,47	201.090	0	-17.405	200.859	0,17%	ACEA SPA
TELE2 AB 2,125 15/05/28	SUECIA	SERVICIOS DE TELECOMUNICACIONES	359.000	107,51	357.912	0	-28.849	357.128	0,30%	TELE2 B
VESTEDA FINANCE 0,75% VTO.18.10.2031	HOLANDA	INMOBILIARIO	217.000	99,37	181.968	0	-34.476	181.147	0,15%	VESTEDA FINANCE BV
PROLOGIS INTL FUND II 3,625% 07/03/30	LUXEMBURGO	INMOBILIARIO	405.000	100,56	411.740	3.501	0	410.780	0,35%	PROLOGIS PROVIDES DISTRIBUTION
CHORUS LTD 3,625 VTO. 07/09/2029	NEUEA ZELANDA	SERVICIOS DE TELECOMUNICACIONES	141.000	99,61	146.172	2.807	0	143.253	0,12%	CHORUS LTD
GENERAL MOTORS FINL 3,8% 07/04/2025	ESTADOS UNIDOS	PRODUCTOS DE CONSUMO NO BÁSICO	702.620	98,99	715.574	0	-16.563	695.815	0,61%	GENERAL MOTORS
WELLTOWER INC 4% 01/06/2025	ESTADOS UNIDOS	INMOBILIARIO	387.366	99,24	392.027	0	-17.064	384.920	0,33%	WELLTOWER INC
WALT DISNEY COMPANY 2% 01/09/2029	ESTADOS UNIDOS	SERVICIOS DE TELECOMUNICACIONES	76.734	86,84	69.486	0	-1.423	69.177	0,06%	WALT DISNEY CO/THE
ANHEUSER-BUSCH INBEV 4,75% 23/01/29	ESTADOS UNIDOS	CONSUMO CÍCLICO	213.560	98,64	217.718	0	-7.941	215.691	0,18%	ANHEUSER-BUSCH INBEV SA/NV
US BANCORP 5,727% 21/10/2026	ESTADOS UNIDOS	FINANZAS	304.161	98,68	313.688	0	-9.329	305.903	0,27%	US BANCORP
EQUINIX INC 3,2% VTO.18.11.2029	ESTADOS UNIDOS	INMOBILIARIO	489.985	88,11	464.321	0	-2.862	454.783	0,39%	EQUINIX INC
UNION PACIFIC CORP 2,375% 20/05/2031	ESTADOS UNIDOS	INDUSTRIAL	513.098	84,60	458.834	0	-9.483	450.626	0,39%	UNION PACIFIC CORP
WARNERMEDIA HOLDINGS INC 4,279% 15/03/32	ESTADOS UNIDOS	SERVICIOS DE TELECOMUNICACIONES	258.860	84,70	228.255	0	-9.661	227.563	0,19%	WARNERMEDIA HOLDINGS INC
AUTOSTRAD PER LITALIA 2% 15/01/2030	ITALIA	INDUSTRIAL	320.000	85,75	300.427	23.016	0	297.430	0,26%	AUTOSTRAD PER L'ITALIA
ORACLE CORP 3,60% 01/04/2040	ESTADOS UNIDOS	TECNOLOGÍA DE LA INFORMACIÓN	614.793	78,82	495.240	0	-17.095	481.938	0,42%	ORACLE CORP
QUALCOMM INC 6% 20/05/2053	ESTADOS UNIDOS	TECNOLOGÍA DE LA INFORMACIÓN	425.270	117,50	459.518	0	-61.668	450.714	0,39%	QUALCOMM INC
AT&T INC 3,5 VTO 15/09/2053	ESTADOS UNIDOS	SERVICIOS DE TELECOMUNICACIONES	803.391	72,60	550.303	0	-30.633	548.912	0,47%	AT&T INC
GENERAL MOTORS 4,3% 15/02/2029	ESTADOS UNIDOS	PRODUCTOS DE CONSUMO NO BÁSICO	314.000	101,36	325.182	5.400	0	323.670	0,28%	GENERAL MOTORS
NBN CO LTD 4,375% 15/03/2033	AUSTRALIA	SERVICIOS DE TELECOMUNICACIONES	340.000	104,89	361.926	4.705	0	361.333	0,31%	NBN CO LTD
ASB BANK LIMITED 4,5% 16/03/2027	NEUEA ZELANDA	FINANZAS	340.000	100,52	352.241	9.855	0	351.622	0,30%	ASB BANK LIMITED
TRANSURBAN FINANCE CO VTO. 26.04.2033	AUSTRALIA	INDUSTRIAL	252.000	102,39	269.473	2.081	0	260.106	0,23%	TRANSURBAN FINANCE CO
BAYNGR 4 5/8 05/26/33	ALEMANIA	ASISTENCIA SANITARIA	300.000	100,64	324.126	10.621	0	312.538	0,28%	BAYER AG
DOW CHEMICAL 6,9% 15/05/2053	ESTADOS UNIDOS	ASISTENCIA SANITARIA	178.429	110,17	200.157	23	0	195.614	0,17%	DOW CHEMICAL
DANSKE BANK 4,75% 21/06/2030	DINAMARCA	FINANZAS	560.000	100,06	613.832	32.467	0	592.797	0,52%	DANSKE BANK A/S
CONSTELLATION BRANDS INC 2,25% 01/08/31	ESTADOS UNIDOS	CONSUMO CÍCLICO	303.236	84,92	258.421	6.628	0	256.278	0,22%	CONSTELLATION BRANDS INC
AEROPORTI ROMA 4,875% 10/07/2023	ITALIA	CONSUMO CÍCLICO	440.000	97,89	485.704	38.933	0	469.642	0,41%	AEROPORTI DI ROMA SPA
AVGO 4.11 09/15/28	ESTADOS UNIDOS	INDUSTRIAL	221.880	96,16	219.403	10.136	0	218.898	0,19%	BROADCOM INC
MIZUHO 4,608 28/08/2030	JAPON	FINANZAS	660.000	100,75	721.030	38.697	0	703.632	0,61%	MIZUHO FINANCIAL GROUP
CHENIERE ENERGY INC 4,625% 15/10/2028	ESTADOS UNIDOS	ENERGÍA	241.295	95,35	243.984	6.501	0	237.673	0,21%	CHENIERE ENERGY INC
SAN DIEGO G & E HOLDINGS 5.35 01/04/53	ESTADOS UNIDOS	SERVICIOS DE UTILIDAD PÚBLICA	294.916	97,42	284.767	0	-11.843	276.822	0,24%	SAN DIEGO G & E
LLOYDS BANKING GROUP PLC 4,75% 21/09/2031	GRAN BRETAÑA	FINANZAS	430.000	99,62	464.725	25.352	0	453.726	0,39%	LLOYDS BANKING GROUP PLC
SWEDBANK AB BANK 4,375% 05/09/2030	SUECIA	FINANZAS	510.000	99,47	546.940	26.828	0	534.121	0,46%	SWEDBANK AB
BRITISH TELECOMMUNICATIO 4,25% 06/01/33	GRAN BRETAÑA	SERVICIOS DE TELECOMUNICACIONES	580.000	99,00	607.305	27.337	0	601.517	0,52%	BRITISH TELECOMMUNICATIO
JM SMUCKER CO 6,2% 15/11/2033	ESTADOS UNIDOS	CONSUMO CÍCLICO	379.045	98,16	413.186	25.097	0	404.121	0,35%	JM SMUCKER
BANK OF AMERICA CORP 5,872% 15/09/2034	ESTADOS UNIDOS	FINANZAS	466.873	104,54	488.750	702	0	487.602	0,42%	BANK OF AMERICA CORP
AUTOLIV 3,625 07/08/2029	ESTADOS UNIDOS	INDUSTRIAL	340.000	99,47	351.892	5.534	0	343.729	0,30%	AUTOLIV INC
EPIROC AB 3.625% 28/02/2031	SUECIA	INDUSTRIAL	470.000	99,52	477.063	7.815	0	475.564	0,41%	EPIROC AB
HOME DEPOT 4,95% 15/09/52	ESTADOS UNIDOS	PRODUCTOS DE CONSUMO NO BÁSICO	614.793	96,02	566.525	0	-25.110	565.168	0,48%	HOME DEPOT INC/THE
AUSTRALIA PACIFIC AIRPOR 4,00 07.06.2034	AUSTRALIA	INDUSTRIAL	490.000	100,85	511.622	1.802	0	495.970	0,43%	AUSTRALIA PACIFIC AIRPOR
ENTERPRISE PRODUCTS OPER 3,3% 15/02/2053	ESTADOS UNIDOS	ENERGÍA	142.373	70,39	95.785	0	-4.655	95.105	0,08%	ENTERPRISE PRODUCTS OPER
RANDSTAD NV 3,61% 12/03/2029	HOLANDA	INDUSTRIAL	370.000	100,31	375.464	3.606	0	374.760	0,32%	RANDSTAD NV
SYDNEY AIRPORT FINANCE 4,125% 30.04.2036	AUSTRALIA	INDUSTRIAL	320.000	99,85	335.754	4.070	0	323.602	0,29%	SYDNEY AIRPORT FINANCE
INTESA SANPAOLO SPA 3,625% 16/10/2030	ITALIA	FINANZAS	580.000	99,84	596.730	8.076	0	587.144	0,51%	INTESA SANPAOLO SPA
POSTNL NV 4,75% 12/06/2031	HOLANDA	INDUSTRIAL	281.000	99,90	298.470	7.072	0	287.780	0,25%	POSTNL NV
HCA INC 5,6% 01/04/2034	ESTADOS UNIDOS	ASISTENCIA SANITARIA	568.568	100,36	587.853	0	-3.927	572.017	0,50%	HCA INC
DCC GROUP FIN IRELAND 4,375% 27/06/2031	IRLANDA	FINANZAS	474.000	99,62	496.701	8.634	0	480.823	0,42%	DCC GROUP FIN IRELAND



Plan de Pensiones Individual Deutsche Bank Empleados

Análisis de la Cartera de Inversiones DB PREVISIÓN 17, F.P Marzo 2025

Renta Fija Privada

Nombre valor	País	Sector	Nominal Total	Cambio Medio	Efectivo	Plusvalía	Minusvalía	Valor Realización	% Total	Emisora
MORGAN STANLEY 5.831% 19/04/2035	ESTADOS UNIDOS	FINANZAS	443.760	102,65	472.205	0	-2.044	460.794	0,40%	MORGAN STANLEY
GOLDMAN SACHS GROUP INC 5,851% 25/04/35	ESTADOS UNIDOS	FINANZAS	517.720	102,00	549.070	8.088	0	536.111	0,47%	GOLDMAN SACHS GROUP INC
AMGEN INC 5,25% 02/03/2033	ESTADOS UNIDOS	ASISTENCIA SANITARIA	240.370	100,43	244.817	113	0	243.819	0,21%	AMGEN INC
CITIGROUP INC 5,449 11/06/2035	ESTADOS UNIDOS	FINANZAS	453.005	100,13	463.809	0	-1.700	456.182	0,39%	CITIGROUP INC
ISS GLOBAL A/S 3,875% 05/06/2029	DINAMARCA	PRODUCTOS DE CONSUMO NO BÁSICO	463.000	100,11	489.817	11.698	0	475.207	0,42%	ISS GLOBAL A/S
BMW INTL INVESTMENT BV 3% 27/08/2028	HOLANDA	FINANZAS	468.000	100,02	479.646	3.281	0	471.365	0,41%	BMW INTL INVESTMENT BV
DIGITAL DUTCH FINCO BV 3,875% 13/09/33	HOLANDA	FINANZAS	355.000	99,97	354.980	0	-7.377	347.505	0,30%	DIGITAL DUTCH FINCO BV
ORIX CORP 3,447 22/10/2031	JAPON	FINANZAS	405.000	99,49	405.978	0	-3.183	399.767	0,34%	ORIX CORP
T-MOBILE USA INC 6.00% VTO.15.06.2054	ESTADOS UNIDOS	SERVICIOS DE TELECOMUNICACIONES	318.953	104,69	332.150	0	-7.902	326.606	0,28%	T-MOBILE USA INC
KINGSPAN 3,5% 31/10/31	IRLANDA	MATERIALES	388.000	99,42	389.259	0	-2.189	383.545	0,33%	KINGSPAN SEC IRELAND DAC
HIGHLAND HOLDINGS SARL 2,875 19/11/2027	LUXEMBURGO	INDUSTRIAL	561.000	99,94	567.298	786	0	561.433	0,48%	HIGHLAND HOLDINGS SARL
DNB BANK ASA 3 VTO 29/11/2030	NORUEGA	FINANZAS	395.000	100,16	395.569	0	-4.208	391.440	0,34%	DNB BANK ASA
INVESTITIONSBANK BERLIN 3,25 28/08/2025	ALEMANIA	FINANZAS	700.000	100,39	715.458	316	0	703.064	0,61%	INVESTITIONSBANK BERLIN
ENBW INTL FINANCE BV 3% 20/05/2029	HOLANDA	FINANZAS	380.000	100,81	383.614	0	-3.349	379.714	0,33%	ENBW INTL FINANCE BV
SUDZUCKER INT FINANCE 4,125 29/01/2032	HOLANDA	FINANZAS	322.000	99,24	327.592	5.771	0	325.324	0,28%	SUDZUCKER INT FINANCE
GOLDMAN SACHS GROUP INC 3,5% 23/01/2033	ESTADOS UNIDOS	FINANZAS	326.000	100,01	324.318	0	-3.843	322.196	0,28%	GOLDMAN SACHS GROUP INC
AIRCATTLE LTD 5,95 15/02/2029	BERMUDAS	FINANZAS	545.455	103,05	565.507	0	-22.947	561.734	0,48%	AIRCATTLE LTD
DSM BV 3,375 25.02.2036	HOLANDA	MATERIALES	251.000	99,83	243.298	0	-8.080	242.496	0,21%	DSM-FIRMENICH AG
UNITEDHEALTH GROUP INC 5,15 15/07/2034	ESTADOS UNIDOS	ASISTENCIA SANITARIA	411.403	100,47	418.870	0	-15.560	414.421	0,36%	UNITEDHEALTH GROUP INC
SECURITAS AB 3,375 20.05.2032	SUECIA	PRODUCTOS DE CONSUMO NO BÁSICO	477.000	99,21	470.064	0	-4.950	468.277	0,40%	SECURITAS AB
ABBVIE INC 5,05 VTO.15.03.2034	ESTADOS UNIDOS	ASISTENCIA SANITARIA	332.820	99,28	336.276	0	-9.421	335.527	0,29%	ABBVIE INC
JPMORGAN CHASE & CO 4,946% 22/10/2035	ESTADOS UNIDOS	FINANZAS	462.250	98,18	462.876	0	-19.394	452.685	0,39%	JPMORGAN CHASE & CO
GALDERMA FINANCE 3,5 20/03/2030	HOLANDA	ASISTENCIA SANITARIA	559.000	99,91	560.951	1.814	0	560.316	0,48%	GALDERMA FINANCE EUROPE
DEUTSCHE POST AG 4,00% 24/03/2040	ALEMANIA	INDUSTRIAL	408.000	99,55	407.656	1.148	0	407.303	0,35%	DEUTSCHE POST AG
INVESTOR AB 3,5% 31/03/2034	SUECIA	FINANZAS	294.000	100,19	294.069	0	-509	294.044	0,25%	INVESTOR AB
			31.528.975		31.467.827	380.310	-656.104	31.009.297	26,73%	



Plan de Pensiones Individual Deutsche Bank Empleados

Análisis de la Cartera de Inversiones DB PREVISIÓN 17, F.P Marzo 2025

Futuros

Nombre valor	País	Sector	Nominal Total	Cambio Medio	Efectivo	Plusvalía	Minusvalía	Valor Realización	% Total	Emisora
FUTURO US 2YR NOTE (CBT) JUN 25	ESTADOS UNIDOS	DERIVADOS	17.498.400	0,00	952.991	0	0	0		CHICAGO MERCANTILE OF BOARD
FUTURO US 10 YEARS NOTE (CBT) JUN 25	ESTADOS UNIDOS	DERIVADOS	3.052.160	0,00	355.900	0	0	0		CHICAGO MERCANTILE OF BOARD
FUTURO US 5YR NOTE (CBT) JUN 25	ESTADOS UNIDOS	DERIVADOS	800.000	0,00	86.525	0	0	0		CHICAGO MERCANTILE OF BOARD
FUTURO US 10YR ULTRA FUT JUN 25	ESTADOS UNIDOS	DERIVADOS	300.000	0,00	34.238	0	0	0		CHICAGO MERCANTILE OF BOARD
FUTURO US LONG BOND (CBT) JUN 25	ESTADOS UNIDOS	DERIVADOS	700.000	0,00	82.097	0	0	0		CHICAGO MERCANTILE OF BOARD
FUTURO EURO BUXL 30 YR JUN 25	ALEMANIA	DERIVADOS	-1.100.000	0,00	-1.311.860	0	0	0		EUREX
FUT S&P500 EMINI FUT JUN 25	ESTADOS UNIDOS	DERIVADOS	-3.390.889	0,00	-734.923	0	0	0		CHICAGO MARKET EXCHANGE
			17.859.671		-535.033	0	0	0		