



Plan de Pensiones Individual Crecimiento Conservador DB

2o Semestre 2022



Plan de Pensiones Individual Crecimiento Conservador DB

Indicador de Riesgo y Alertas sobre Líquidez & Informe de Mercados

Alertas sobre Líquidez

Alerta mostrada en caso de que el producto financiero tenga posibles limitaciones respecto a la liquidez y a la venta anticipada:

El valor de los derechos de movilización, de las prestaciones y de los supuestos excepcionales de liquidez depende del valor de mercado de los activos del fondo de pensiones y puede provocar pérdidas relevantes.

El cobro de la prestación o el ejercicio del derecho de rescate sólo es posible si se produce alguna de las contingencias o supuestos excepcionales de liquidez regulados en la normativa de planes y fondos de pensiones.

Indicador de Riesgo y Rentabilidad

Este dato es indicativo del riesgo del plan y está calculado en base a datos históricos que, no obstante, pueden no constituir una indicación fiable del futuro perfil de riesgo del plan. Además, no hay garantía de que la categoría indicada vaya a permanecer inalterable y puede variar a lo largo del tiempo.

1 2 **3** 4 5 6 7

Informe de Mercados

La economía, durante la segunda mitad de 2022, continuó con su senda de moderación económica y precios elevados. Sin embargo, se observó una tendencia decreciente de la inflación. Los bancos centrales subieron con firmeza los tipos de referencia y amenazaron con nuevas subidas para 2023. Las subidas de tipos interés de los bancos centrales forzaron una fuerte subida de las rentabilidades de los bonos, provocando una enorme corrección de los precios de los activos de renta fija, en general más acusados en los plazos cortos. Pese a las amenazas de una posible recesión en 2023 y las subidas de tipos de interés mencionadas arriba, los inversores quisieron mirar más a medio plazo en los activos de renta variable y las bolsas registraron un comportamiento positivo semestral, aunque salvo excepciones cerraron el ejercicio 2022 en negativo.

El transcurso del semestre fue negativo para la rentabilidad del fondo, principalmente por el alto peso de los activos de renta fija y su comportamiento adverso en el periodo. Obtuvo, sin embargo, un resultado mejor que el de su

índice de referencia, gracias a las inversiones relativas realizadas, tanto en renta fija como en renta variable.

La cartera de renta fija se gestionó con una duración en todo momento inferior a los 3 años de su índice de referencia, lo cual ayudó a minimizar las cuantiosas pérdidas del tipo de activo. El menor peso en deuda pública de emisores centroeuropeos se compensó con deuda pública periférica y bonos corporativos, predominando los sectores de telecomunicaciones y salud, en detrimento del sector financiero. Se participó en nuevas emisiones.

El peso en renta variable fue inferior al 15% de referencia ante una cauta visión de la situación de los mercados. Dicho posicionamiento no resultó acertado, dada la recuperación del mercado de acciones, especialmente durante el último trimestre del año 2022.

Datos del Plan de Pensiones

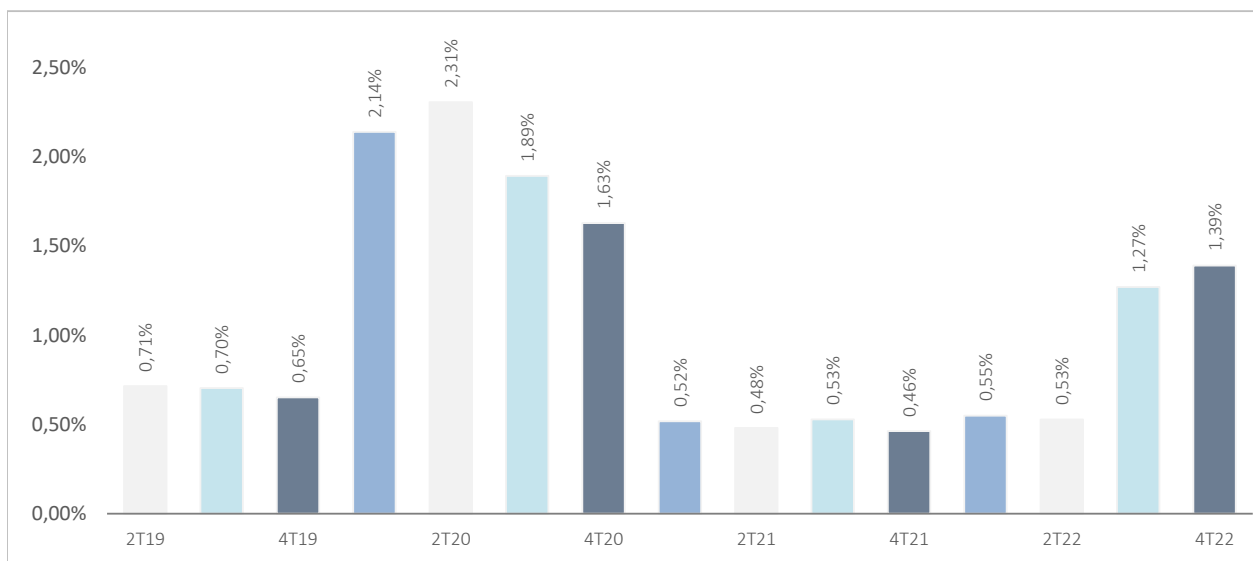
Categoría Inverco	Renta Fija Mixta
Índice de Referencia	51,0% (EGB0) + 34,0% (EG00) + 9,0% (SX5T) + 6,0% (MSDEWEMN)
Fecha de Adscripción del Plan	18/10/2010
Fondo Adscrito	DZ PREVISION 22 FP
Gestora del Fondo	Deutsche Zurich Pensiones EGFP, SA
Depositario del Fondo	BNP Paribas S.A., Suc. en España
Auditor del Fondo	KPMG Auditores, S.L.
Entidad contratada para la Gestión Activos Financieros	DWS Investments GmbH, Frankfurt am Main/Alemania
Divisa de denominación	EURO
Patrimonio	EUROS 18.965.725
Valor de la participación	EUROS 6,063642077
Nº de participes	1.356
Inversión mínima inicial	30 EUROS
Inversión mínima (Aport. Periódic.)	30 EUROS mensuales
Comisión de gestión	1,1500% sobre el patrimonio
Comisión de depositaria	0,0460% sobre el patrimonio
Otros Gastos 2022-12 (Auditoría, Registro Mercantil, Notario y otros)	0,06% sobre el patrimonio
Código de Producto	538



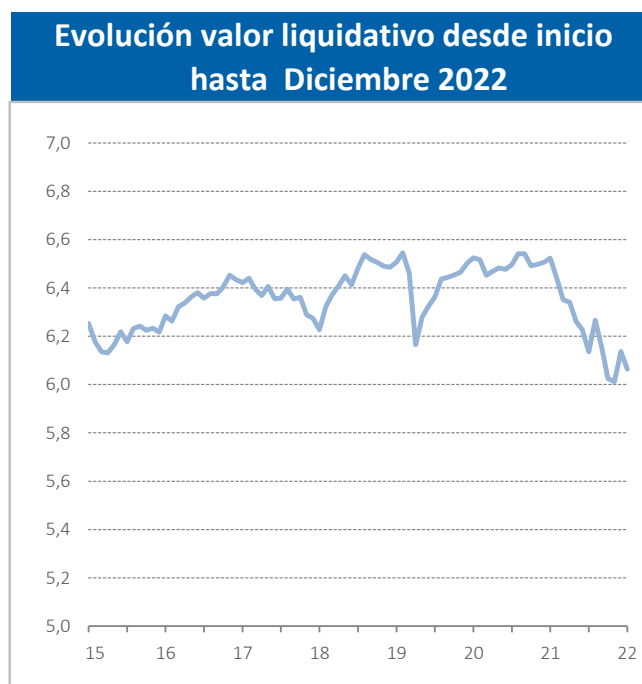
Plan de Pensiones Individual Crecimiento Conservador DB

Rentabilidades Históricas 2o Semestre 2022

Volatilidades históricas 2o Semestre 2022



Rentabilidades			
Mes	-1,19%	2021	-0,02%
3 meses	0,65%	2020	0,26%
Año en curso	-7,05%	2019	4,50%
		2018	-3,02%
		2017	2,19%
Media 3 años	-2,33%	2016	0,50%
Media 5 años	-1,14%	2015	-1,66%
Media 10 años	0,28%	2014	3,28%
Media 15 años		2013	4,43%
Media 20 años		2012	2,42%



Fuente: elaboración propia.

(1) Las rentabilidades pasadas no garantizan rentabilidades futuras. Inscrito en el Registro Administrativo de la D.G.S. con el nº F1525

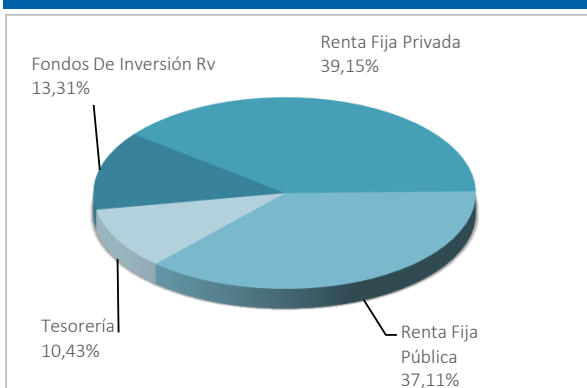
Entidad Gestora: Deutsche Zurich Pensiones, Entidad Gestora de Fondos de Pensiones, S.A., NIF A-61502282. Inscrita en el R.M. De Madrid, T36.845, F.51, S.8, H. M-659497, I.2



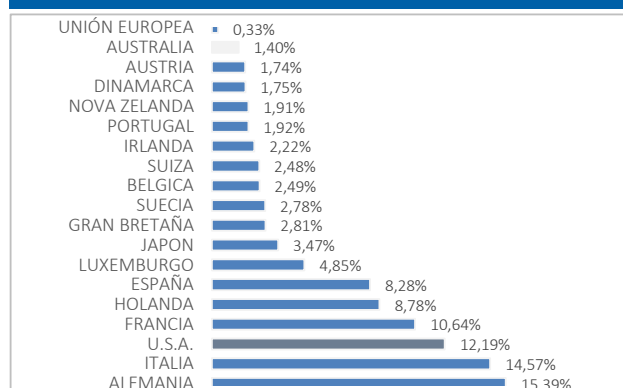
Plan de Pensiones Individual Crecimiento Conservador DB

Análisis de la cartera 2o Semestre 2022

Cartera por tipo de activos



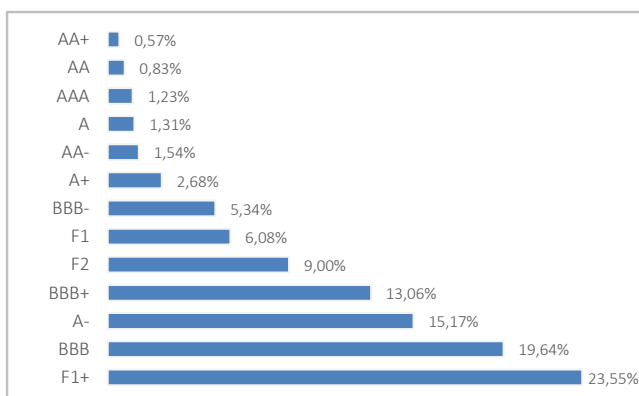
Distribución geográfica de la renta variable



Principales Valores

Valor	País	Sector	%
LETRAS DEL TESORO ESPAÑOL 0% 10/03/2023	ESPAÑA	GUBERNAMENTAL	4,62%
FRENCH DISCOUNT T-BILL 0% 22/03/2023	FRANCIA	GUBERNAMENTAL	4,12%
GERMAN TREASURY BILL 0% 19/07/2023	ALEMANIA	GUBERNAMENTAL	4,10%
PART.DWSI CROCI EURO-TFC	LUXEMBURGC	IIC / ETF	3,43%
BUONI ORDINARI DEL TES 0% 13/01/2023	ITALIA	GUBERNAMENTAL	3,34%
GERMAN TREASURY BILL 0% 18/01/2023	ALEMANIA	GUBERNAMENTAL	3,06%
FRENCH DISCOUNT T-BILL 0% 09/08/2023	FRANCIA	GUBERNAMENTAL	2,81%
XTRACKERS MSCI CHINA UCITS ETF	LUXEMBURGC	IIC / ETF	2,66%
DB X-TRACKERS S&P GLOB INFRA	LUXEMBURGC	IIC / ETF	2,32%
BUONI ORDINARI DEL TES 0% 13/10/2023	ITALIA	GUBERNAMENTAL	1,88%

Distribución de los Activos de Renta Fija por Rating



Operaciones Vinculadas

Información sobre operaciones vinculadas en virtud de lo dispuesto en el artículo 85 ter del Reglamento de Planes y Fondos de Pensiones: la Entidad Gestora puede realizar por cuenta del Fondo de Pensiones operaciones vinculadas de las previstas en el artículo 85 ter del Reglamento de Planes y Fondos de Pensiones.

Para ello, la Gestora ha adoptado procedimientos, recogidos en su Reglamento Interno de Conducta, para evitar conflictos de interés y asegurarse de que las operaciones vinculadas, en caso de producirse, se realizan en interés exclusivo de los Fondos de Pensiones gestionados y a precios o en condiciones iguales o mejores que los de mercado.



Plan de Pensiones Individual Crecimiento Conservador DB

Información Adicional

Le recordamos que las aportaciones a planes de pensiones anteriores a 31/12/2006 pueden generar derecho a reducción fiscal del 40% en las condiciones y plazos regulados por la normativa en vigor (excepto para País Vasco y Navarra en los que la reducción se aplicará, en su caso, en las condiciones establecidas por la normativa foral en vigor). En este sentido, le informamos que:

- Para Contingencias acaecidas entre 2011 y 2014:el rescate deberá producirse antes de la finalización del octavo año desde que acaece la contingencia.
- Para Contingencias acaecidas a partir de 2015:el rescate deberá producirse en el ejercicio fiscal en el que acaece la contingencia o en los dos siguientes.

En caso de ser titular de varios planes de pensiones, podrá aplicar la reducción del 40% (en caso de tener derecho y haber aportaciones anteriores a 31/12/ 2016) en todos ellos, siempre y cuando, los rescates (en su conjunto) se realicen en el mismo ejercicio fiscal.

Plan de Pensiones Individual Crecimiento Conservador DB

Análisis de la Cartera de Inversiones DEUTSCHE ZURICH PREVISIÓN 22, F.P. 2o Semestre 2022

Renta Fija Pública

Nombre valor	País	Sector	Nominal Total	Cambio Medio	Efectivo	Plusvalía	Minusvalía	Valor Realización	% Total	Emisora
COMUNIDAD MADRID 1.826% VTO. 30.04.2025	ESPAÑA	GUBERNAMENTAL	50.000	98,89	49.083	0	-1.029	48.417	0,29%	COMUNIDAD DE MADRID
FRANCE GOV 0,75% 25/05/2052	FRANCIA	GUBERNAMENTAL	97.000	74,02	51.561	0	-21.053	50.746	0,30%	FRENCH REPUBLIC
BONOS DEL ESTADO 1.25% VTO.31.10.2030	ESPAÑA	GUBERNAMENTAL	113.000	97,05	96.874	0	-13.097	96.569	0,57%	ESTADO ESPAÑOL
BONOS Y OBLIG DEL ESTADO 1,2% 31/10/2040	ESPAÑA	GUBERNAMENTAL	83.000	82,43	54.367	0	-14.332	54.087	0,32%	ESTADO ESPAÑOL
OBRIGACOES DO TESOURO 0,9% 12/10/2035	PORTUGAL	GUBERNAMENTAL	65.000	86,66	46.838	0	-9.753	46.578	0,27%	ESTADO PORTUGUES
IRISH TSY 0% 18/10/2031	IRLANDA	GUBERNAMENTAL	46.000	87,81	35.412	0	-5.366	35.026	0,21%	REPUBLIC OF IRELAND
BUNDESREPUB DEUTSCHLAND 0% 15/02/2031	ALEMANIA	GUBERNAMENTAL	76.000	92,67	62.098	0	-8.758	61.674	0,36%	FEDERAL REPUBLIC OF GERMANY
REPUBLIC OF AUSTRIA 0% VTO.20.02.2031	AUSTRIA	GUBERNAMENTAL	45.000	89,34	35.051	0	-5.511	34.693	0,21%	REPUBLIC OF AUSTRIA
BELGIUM KINGDOM 0% 22/10/2031	BELGICA	GUBERNAMENTAL	45.000	88,51	34.271	0	-5.915	33.913	0,20%	BELGIUM KINGDOM
BUNDESREPUB DEUTSCHLAND 0% 15/05/2035	ALEMANIA	GUBERNAMENTAL	92.000	87,44	66.618	0	-14.403	66.041	0,39%	FEDERAL REPUBLIC OF GERMANY
BUONI POLIENNALI DEL TES 0,5 01/02/2026	ITALIA	GUBERNAMENTAL	106.000	96,81	96.520	0	-6.719	95.901	0,57%	BUONI POLIENNALI DEL TES
FRANCE GOV 0,5 25/05/2040	FRANCIA	GUBERNAMENTAL	109.000	81,63	68.741	0	-21.141	67.837	0,40%	FRENCH REPUBLIC
BUONI POLIENNALI DEL TES 0,6 01/08/2031	ITALIA	GUBERNAMENTAL	159.000	84,60	116.274	0	-19.670	114.847	0,68%	BUONI POLIENNALI DEL TES
OBRIGACOES DO TESOURO 0,3% 17/10/2031	PORTUGAL	GUBERNAMENTAL	90.000	87,48	68.764	0	-10.269	68.465	0,40%	ESTADO PORTUGUES
BONOS DEL ESTADO 0% 30/04/23	ESPAÑA	GUBERNAMENTAL	121.000	100,20	120.193	0	-885	120.356	0,70%	ESTADO ESPAÑOL
BUONI POLIENNALI DEL TES 0,3 15/08/2023	ITALIA	GUBERNAMENTAL	187.000	100,17	184.663	0	-2.747	184.571	1,08%	BUONI POLIENNALI DEL TES
BUONI POLIENNALI DEL TES 1,8% 01/03/41	ITALIA	GUBERNAMENTAL	92.000	84,33	59.462	0	-18.874	58.710	0,35%	BUONI POLIENNALI DEL TES
BUONI ORDINARI DEL TES 0% 13/01/2023	ITALIA	GUBERNAMENTAL	639.000	100,09	638.814	0	-192	639.382	3,74%	REPUBLIC OF ITALY
LETRAS DEL TESORO ESPAÑOL 0% 10/03/2023	ESPAÑA	GUBERNAMENTAL	885.000	99,99	882.490	0	-2.240	882.644	5,17%	ESTADO ESPAÑOL
FRENCH DISCOUNT T-BILL 0% 22/03/2023	FRANCIA	GUBERNAMENTAL	790.030	99,95	787.257	0	-2.141	787.473	4,61%	FRENCH REPUBLIC
AUSTRIAN T-BILL 0% 26/01/2023	AUSTRIA	GUBERNAMENTAL	218.000	99,86	217.786	0	-115	217.573	1,28%	REPUBLIC OF AUSTRIA
TREASURY CERTIFICATES BELGIUM0% 11/05/23	BELGICA	GUBERNAMENTAL	330.000	99,24	327.626	0	-738	326.746	1,92%	BELGIUM KINGDOM
BUONI ORDINARI DEL TES 0% 12/05/2023	ITALIA	GUBERNAMENTAL	182.000	99,20	180.563	0	-660	179.879	1,06%	BUONI ORDINARI DEL TES
GERMAN TREASURY BILL 0% 19/07/2023	ALEMANIA	GUBERNAMENTAL	793.000	99,10	783.231	0	-4.790	781.090	4,59%	GERMAN TREASURY BILL
BUONI ORDINARI DEL TES 0% 14/07/2023	ITALIA	GUBERNAMENTAL	129.000	99,27	127.316	0	-1.136	126.924	0,75%	BUONI ORDINARI DEL TES
FRENCH DISCOUNT T-BILL 0% 09/08/2023	FRANCIA	GUBERNAMENTAL	545.000	99,21	536.700	0	-5.357	535.321	3,15%	FRENCH REPUBLIC
EUROPEAN UNION 2,00 04/10/2027	UNIÓN EUROPEA	GUBERNAMENTAL	50.000	99,09	47.914	0	-1.941	47.603	0,28%	EUROPEAN UNION
DUTCH TREASURY CERT 0% 30/03/2023	HOLANDA	GUBERNAMENTAL	184.000	99,41	183.226	0	-64	182.859	1,07%	KINGDOM OF THE NETHERLANDS
BUONI ORDINARI DEL TES 0% 13/10/2023	ITALIA	GUBERNAMENTAL	368.000	97,77	359.837	0	-1.093	358.689	2,11%	BUONI ORDINARI DEL TES
BILHETES DO TESOURO 0 22/09/2023	PORTUGAL	GUBERNAMENTAL	166.000	98,38	163.123	0	-453	162.849	0,96%	ESTADO PORTUGUES
GERMAN TREASURY BILL 0% 18/01/2023	ALEMANIA	GUBERNAMENTAL	585.000	99,89	584.756	0	-9	584.342	3,43%	GERMAN TREASURY BILL
			7.440.030		7.067.431	0	-200.449	7.051.808	41,43%	

Plan de Pensiones Individual Crecimiento Conservador DB

Análisis de la Cartera de Inversiones DEUTSCHE ZURICH PREVISIÓN 22, F.P. 2o Semestre 2022

Fondos De Inversión

Nombre valor	Pais	Sector	Nominal Total	Cambio Medio	Efectivo	Plusvalía	Minusvalía	Valor Realización	% Total	Emisora
PART.BGF WRLD HEALTHSCIENCE-USD	LUXEMBURGO	IIC / ETF	99.400	48,04	99.400	37.661	0	99.400	0,58%	BGF WRLD HEALTHSCIENCE-US
PART.VF-MTX SUST EM MK L-ICAP USD	LUXEMBURGO	IIC / ETF	86.457	140,49	86.554	7.823	0	86.554	0,51%	VF-MTX SUST EM MK L-ICAP
DB X-TRACKERS S&P GLOB INFRA	LUXEMBURGO	IIC / ETF	444.028	43,42	444.028	42.866	0	444.028	2,60%	DB X-TRACKERS S&P 500 UCITS
PART.DWSI CROCI EURO-TFC	LUXEMBURGO	IIC / ETF	655.799	164,57	655.799	60.056	0	655.799	3,84%	ISHARES CORE S&P 500 (DIST)
DB X-TRACKERS S&P 500 ETF	LUXEMBURGO	IIC / ETF	218.547	48,88	218.547	87.247	0	218.547	1,28%	DBX S&P 500 USD
ABERDEEN GL- ASIA PACIFIC EQ-IA USD	LUXEMBURGO	IIC / ETF	205.001	93,64	205.001	36.028	0	205.001	1,20%	ABER-AP EQ-IA\$
X IE PHYSICAL GOLD ETC EUR	IRLANDA	IIC / ETF	317.351	21,16	317.351	41.864	0	317.351	1,86%	XTRACKERS IE PHYSICAL GOLD EUR
XTRACKERS MSCI CHINA UCITS ETF	LUXEMBURGO	IIC / ETF	508.502	16,98	508.502	0	-70.646	508.502	2,98%	XTRACKERS MSCI CHINA UCITS ETF
			2.535.085		2.535.181	313.545	-70.646	2.535.181	14,86%	

Plan de Pensiones Individual Crecimiento Conservador DB

Análisis de la Cartera de Inversiones DEUTSCHE ZURICH PREVISIÓN 22, F.P. 2o Semestre 2022

Renta Fija Privada

Nombre valor	Pais	Sector	Nominal Total	Cambio Medio	Efectivo	Plusvalía	Minusvalía	Valor Realización	% Total	Emisora
MITSUBISHI UFJ 0,872% VTO.07.09.2024	JAPON	PRODUCTOS DE CONSUMO NO BÁSICO	249.000	101,99	238.861	0	-14.995	238.965	1,40%	MITSUBISHI UFJ FINANCIAL GROUP
AIB GROUP PLC 1,25% 28/05/2024	IRLANDA	FINANZAS	130.000	103,80	126.189	0	-7.087	127.849	0,74%	AIB GROUP PLC
GOLDMAN SACHS GROUP INC 0,25% 26/01/28	ESTADOS UNIDOS	FINANZAS	176.000	98,70	144.515	0	-29.960	143.754	0,85%	GOLDMAN SACHS GROUP INC/THE
ZIMMER BIOMET HOLDINGS 2,425% 13/12/2026	ESTADOS UNIDOS	INDUSTRIAL	220.000	107,58	208.110	0	-28.615	208.058	1,22%	ZIMMER BIOMET HOLDINGS
OPTUS FINANCE 1,00 20/06/29	AUSTRALIA	FINANZAS	247.000	104,41	203.455	0	-54.935	202.962	1,19%	OPTUS FINANCE PTY LTD
VERIZON 0,375 22.03.29	ESTADOS UNIDOS	SERVICIOS DE TELECOMUNICACIONES	150.000	100,09	121.194	0	-29.359	120.769	0,71%	VERIZON COMMUNICATIONS
MIZUHO 0,214 VTO 07.10.25	JAPON	FINANZAS	150.000	100,63	136.231	0	-19.999	136.231	0,80%	MIZUHO FINANCIAL GROUP INC
MORGAN STANLEY 1,375% 27/10/2026	ESTADOS UNIDOS	FINANZAS	240.000	104,75	219.074	0	-32.412	218.999	1,28%	MORGAN STANLEY
CHORUS LTD 0,875% 05/12/2026	NOVA ZELANDA	SERVICIOS DE TELECOMUNICACIONES	200.000	102,30	178.543	0	-26.098	178.502	1,05%	CHORUS LTD
PROSUS NV 1,539% 03/08/2028	HOLANDA	TECNOLOGÍA DE LA INFORMACIÓN	130.000	103,52	106.269	0	-28.827	105.754	0,62%	PROSUS NV
CZECH GAS 1,0 16.07.27	LUXEMBURGO	ENERGÍA	190.000	103,99	159.450	0	-38.303	159.273	0,93%	CZECH GAS NETWORKS INV
UBS AG 0,50 VTO 31/03/2031	SUIZA	FINANZAS	250.000	99,31	190.715	0	-58.648	189.630	1,12%	UBS
JPMORGAN CHASE & CO 0,389% 24/02/2028	ESTADOS UNIDOS	FINANZAS	308.000	91,88	264.345	0	-23.095	259.892	1,55%	JP MORGAN BANK
IREN 1,95 19/09/25	ITALIA	ENERGÍA	130.000	106,69	124.606	0	-13.983	124.720	0,73%	IREN SPA
HEIDELBERGCEMENT 1,5% 07/02/2025	ALEMANIA	INDUSTRIAL	162.000	105,58	157.644	0	-12.859	158.184	0,92%	HEIDELBERGCEMENT AG
ISSDC 1 1/4 07/07/25	HOLANDA	TECNOLOGÍA DE LA INFORMACIÓN	140.000	103,39	132.178	0	-12.644	132.098	0,77%	ISSDC 1 1/4 07/07/25
AKELIUS 1,75 VTO.07.02.2025	SUECIA	PRODUCTOS DE CONSUMO NO BÁSICO	130.000	106,23	122.475	0	-15.227	122.868	0,72%	AKELIUS RESIDENTIAL AB
BRITISH TEL 0,50 12/09/2025	GRAN BRETAÑA	SERVICIOS DE TELECOMUNICACIONES	140.000	101,85	128.335	0	-14.200	128.387	0,75%	BRITISH TELECOMMUNICATION
CAPITAL ONE 0,8 12.06.24	ESTADOS UNIDOS	FINANZAS	140.000	102,32	133.830	0	-8.311	134.938	0,78%	CAPITAL ONE FINANCIAL CORP
ASAHI LTD 0.336 VTO.19.04.2027	JAPON	PRODUCTOS DE CONSUMO NO BÁSICO	150.000	100,55	129.346	0	-21.714	129.107	0,76%	ASAHI GROUP HOLDINGS LTD
ACEA SPA 1,75 23/05/28	ITALIA	ENERGÍA	120.000	109,69	106.480	0	-25.247	106.382	0,62%	ACEA SPA
NYKREDIT REALKREDIT AS 0,25% 13/01/2026	DINAMARCA	FINANZAS	150.000	100,26	132.604	0	-18.050	132.335	0,78%	NYKREDIT REALKREDIT AS
E.ON SE 0,75% 20/02/2028	ALEMANIA	SERVICIOS DE UTILIDAD PÚBLICA	165.000	103,98	144.628	0	-27.337	144.237	0,85%	E.ON SE
CITIGROUP 1,25 06.07.26	ESTADOS UNIDOS	FINANZAS	130.000	104,71	122.041	0	-14.156	121.969	0,72%	CITIGROUP INC
TELE2 AB 2,125 15/05/28	SUECIA	SERVICIOS DE TELECOMUNICACIONES	120.000	113,10	109.771	0	-23.913	111.807	0,64%	TELE2 B
DIGITAL EURO FINCO 2,5 16/01/26	ESTADOS UNIDOS	TECNOLOGÍA DE LA INFORMACIÓN	220.000	105,63	209.137	0	-30.738	201.642	1,23%	DIGITAL REALTY TRUST
BARCLAYS PLC 1,375% 24/01/2026	GRAN BRETAÑA	FINANZAS	190.000	103,61	180.326	0	-16.889	179.977	1,06%	BARCLAYS PLC
DEUTSCHE BANK AG 1,375% 10/06/2026	ALEMANIA	FINANZAS	162.000	105,32	153.445	0	-18.431	152.194	0,90%	DEUTSCHE BANK AG
CREDIT SUISSE 1,00% 24/06/2027	SUIZA	FINANZAS	214.000	91,05	169.238	0	-28.534	166.310	0,99%	CREDIT SUISSE GROUP AG
VONOVIA SE 0,375% 16/06/2027	ALEMANIA	FINANZAS	100.000	99,95	82.225	0	-17.926	82.021	0,48%	VONOVIA FINANCE B.V.
ENEL FINANCE INTL NV 0.5% VTO.17.06.2030	HOLANDA	SERVICIOS DE UTILIDAD PÚBLICA	110.000	100,08	84.321	0	-26.058	84.029	0,49%	ENEL SPA
KFW 0,01% 31/03/2025	ALEMANIA	FINANZAS	54.000	94,92	50.588	0	-934	50.321	0,30%	KFW
VOLKSWAGEN FIN SERV 0,125 VTO 12/02/27	ALEMANIA	FINANZAS	179.000	99,66	149.556	0	-29.183	149.204	0,88%	VOLKSWAGEN FIN SERV AG
BECTON DICKINSON 1,336 13/08/2041	LUXEMBURGO	ASISTENCIA SANITARIA	190.000	100,51	118.032	0	-73.893	117.073	0,69%	BECTON DICKINSON & CO
VESTEDA FINANCE 0,75% VTO.18.10.2031	HOLANDA	FINANZAS	170.000	99,19	123.594	0	-45.320	123.302	0,72%	VESTEDA FINANCE BV
THERMO FISHER SCIENTIFIC 21/18.10.51	HOLANDA	ENERGÍA	210.000	99,88	131.540	0	-79.074	130.683	0,77%	THERMO FISHER SCIENTIFIC
RCI BANQUE 0,5 14/07/2025	FRANCIA	FINANZAS	111.000	100,27	101.241	0	-10.277	101.027	0,59%	RENAULT S.A.
RENTOKIL INITIAL 4,375 27/06/2030	HOLANDA	INDUSTRIAL	110.000	103,01	113.874	0	-1.911	111.395	0,67%	RENTOKIL INITIAL PLC
VISA INC 1,5 VTO. 15/06/2026	ESTADOS UNIDOS	FINANZAS	163.000	99,18	154.270	0	-10.848	150.821	0,90%	VISA INC
SELP FINANCE SARL 3,75% 10/08/2027	LUXEMBURGO	TECNOLOGÍA DE LA INFORMACIÓN	130.000	99,86	122.585	0	-12.175	117.640	0,72%	SELP FINANCE SARL
PROLOGIS INTL FUND II 3,625% 07/03/30	LUXEMBURGO	FINANZAS	170.000	98,68	162.141	0	-11.136	156.615	0,95%	PROLOGIS PROVIDES DISTRIBUTION
CHORUS LTD 3,625 VTO. 07/09/2029	NOVA ZELANDA	SERVICIOS DE TELECOMUNICACIONES	100.000	99,46	98.415	0	-2.207	97.257	0,58%	CHORUS LTD
MEDTRONIC GLOBAL HLDINGS 3,375 15/10/34	LUXEMBURGO	ASISTENCIA SANITARIA	150.000	98,17	141.860	0	-9.332	137.919	0,83%	MEDTRONIC GLOBAL HLDINGS
SKF AB 3,125% 14/09/2028	SUECIA	INDUSTRIAL	180.000	98,46	172.050	0	-10.358	166.866	1,01%	SKF AB
NATIONAL GRID 3,949% 20/09/2032	GRAN BRETAÑA	ENERGÍA	100.000	99,47	99.107	0	-3.511	95.960	0,58%	NATIONAL GRID NA INC
TENNET HOLDING 4,75% VTO. 28/10/2042	HOLANDA	ENERGÍA	190.000	104,50	201.823	0	-357	198.184	1,18%	TENNET HOLDING BV
JYSKE BANK A/S 4,625% 11/04/2026	DINAMARCA	FINANZAS	122.000	98,95	122.267	684	0	121.397	0,72%	JYSKE BANK
PACCAR FINANCIAL EUROPE 3,25% 29/11/2025	HOLANDA	INDUSTRIAL	200.000	99,94	198.086	0	-2.371	197.504	1,16%	PACCAR INC
BOOKING HOLDINGS INC 4,75 15/11/2034	ESTADOS UNIDOS	PRODUCTOS DE CONSUMO NO BÁSICO	190.000	105,18	193.807	0	-11.553	188.285	1,14%	BOOKING HOLDINGS INC

Plan de Pensiones Individual Crecimiento Conservador DB

Análisis de la Cartera de Inversiones DEUTSCHE ZURICH PREVISIÓN 22, F.P. 2o Semestre 2022

Renta Fija Privada

Nombre valor	Pais	Sector	Nominal Total	Cambio Medio	Efectivo	Plusvalía	Minusvalía	Valor Realización	% Total	Emisora
AUTOSTRAD PER LITALIA 1,75% 01/02/2027	ITALIA	INDUSTRIAL	137.000	89,02	121.748	0	-2.586	119.371	0,71%	AUTOSTRAD PER L'ITALIA
VODAFONE INTERNAT FINANC 3,75% 02/12/34	IRLANDA	FINANZAS	170.000	100,69	160.676	0	-14.255	156.923	0,94%	VODAFONE GROUP PLC
			8.338.000		7.456.841	684	-1.063.546	7.391.587	43,71%	

Plan de Pensiones Individual Crecimiento Conservador DB

Análisis de la Cartera de Inversiones DEUTSCHE ZURICH PREVISIÓN 22, F.P. 2o Semestre 2022

Futuros

Nombre valor	País	Sector	Nominal Total	Cambio Medio	Efectivo	Plusvalía	Minusvalía	Valor Realización	% Total	Emisora
FUT.S&P 500 EMINI MAR23 (USD)	ESTADOS UNIDOS	DERIVADOS	-378.575	0,00	-386.100	0	0	0		DERIVADOS
FUT. EUROSTOXX 50 MAR 23	ALEMANIA	DERIVADOS	575.700	0,00	567.750	0	0	0		EUREX
			197.125		181.650	0	0	0		