



# Plan de Pensiones Individual Deutsche Bank RV Europa

2. Halbjahr 2024



# Plan de Pensiones Individual Deutsche Bank RV Europa

## Risikoindikator und Hinweise zur Verfügbarkeit & Bericht zur Marktentwicklung

### Hinweise zur Verfügbarkeit

Hinweis, der angezeigt wird, wenn für das Finanzprodukt Beschränkungen in Bezug auf die Verfügbarkeit und den vorzeitigen Verkauf bestehen können.

Der Wert im Falle der Übertragung von Anteilen bzw. im Auszahlungsfall oder in den Ausnahmesituationen bezüglich vorzeitiger Verfügbarkeit hängt vom Marktpreis der Wertpapieranlagen des Pensionssparplans ab und kann gegebenenfalls zu erheblichen Verlusten führen.

Eine Auszahlung der Leistungen oder die Rückzahlung sind nur dann möglich, wenn einer der in den Vorschriften für Pensionssparpläne und -fonds vorgesehenen Auszahlungsfälle oder eine der Ausnahmesituationen bezüglich vorzeitiger Verfügbarkeit vorliegen.

### Risiko- und Renditeindikator

Das als Orientierung für den Anleger angegebene Risiko des Pensionssparplans wird basierend auf Daten der Vergangenheit ermittelt und stellt unter Umständen keine zuverlässige Aussage über das Risikoprofil des Plans in der Zukunft dar. Darüber hinaus besteht keine Garantie dafür, dass die genannte Kategorie unverändert bleibt. Änderungen im Laufe der Zeit sind möglich.

### Bericht zur Marktentwicklung

Zu den Ereignissen, von denen Konjunktur und Finanzmärkte im zweiten Halbjahr 2024 besonders beeinflusst wurden, gehörten die Änderungen bei den Inflationserwartungen, der Wahlsieg von Donald Trump und die Konsolidierung des Themas künstliche Intelligenz als wichtiger Treiber für das zukünftige Wirtschaftswachstum.

Alles deutete auf eine Verlangsamung der für 2025 erwarteten Zinssenkungen durch die Notenbanken hin. Dies zeigte sich auch an den Anleihemärkten der USA: Der Referenzwert für zehnjährige Staatsanleihen stieg um 40 Basispunkte auf 4,57 %, während die entsprechende zweijährige Anleihe nur um 9 Basispunkte auf 4,24 % stieg. Im Euroraum war die Divergenz zwischen den Laufzeiten ausgeprägter, während die Rendite der zehnjährigen deutschen Referenzanleihe um 26 Basispunkte zulegte, sank die der zweijährigen Anleihe um 73 Basispunkte auf 2,08 %.

Die Aktienindizes konnten mit Ausnahme einiger europäischer Indizes im zweiten Halbjahr zulegen. Der MSCI-World Global Composite Index schloss das Halbjahr mit einem Anstieg um 6,1 % und beendete das Jahr 2024 insgesamt mit einem Plus von 19,3 %. In Europa schloss der MSCI-Europe Composite Index das Halbjahr mit einem Minus von 2,0 % und 2024 insgesamt mit einem Plus von 4,9 %.

Aufgrund der negativen Performance der europäischen Aktien insgesamt konnte der Fonds das zweite Halbjahr nicht im positiven Bereich abschließen. Die kumulierte Rendite für das Jahr 2024 war jedoch insgesamt leicht positiv. Das europäische Aktienportfolio verzeichnete im zweiten Halbjahr ein negatives Ergebnis, das sich auf das letzte Quartal des Jahres konzentrierte. Die Assetauswahl hat im Berichtszeitraum keinen positiven Beitrag geleistet. Die Sektoren Technologie, Gesundheitswesen und Energie trugen besonders stark zu der negativen Ertragsentwicklung im Berichtszeitraum bei, während die Sektoren Finanzen und Materialien einen positiven Beitrag leisteten. Hinsichtlich der Länderauswahl erwies sich die Konzentration des Portfolios auf deutsche und britische Aktienwerte aufgrund der guten Performance beider Märkte im Berichtshalbjahr als positiv. Französische und niederländische Aktienwerte zeigten dagegen keine gute Performance.

- 1
- 2
- 3
- 4
- 5
- 6
- 7

## Pension Plan Details

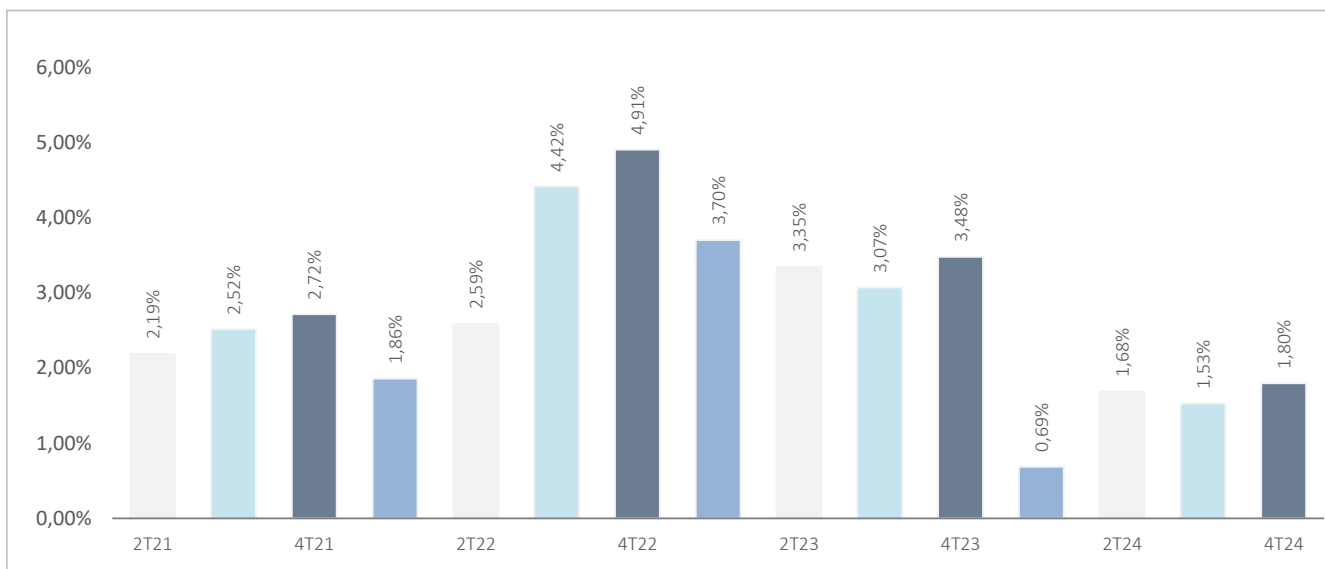
<p>INVERCO-Kategorie</p> <p>Benchmark</p> <p>Aufgelegt am</p> <p>Verbundener Fonds</p> <p>Fondsverwaltungsgesellschaft</p> <p>Depotbank des Fonds</p> <p>Prüfer des Fonds</p> <p>Mit der Verwaltung von Finanzaktiva beauftragte Stelle.</p> <p>Fondswährung</p> <p>Vermögen</p> <p>Anteilspreis</p> <p>Anteilsinhaber</p> <p>Mindesteinlage</p> <p>Mindesteinlage (regelm. Einlage)</p> <p>Verwaltungsgebühr</p> <p>Depotgebühr</p> <p>Andere Kosten 2024-12</p> <p>Produktcode</p>	<p>Aktienwerte</p> <p>95% (MSDEE15N) + 5% (EGB0)</p> <p>26/01/1998</p> <p>DB PREVISION 3, F.P</p> <p>Deutsche Zurich Pensiones EGFP, SA</p> <p>BNP Paribas S.A., Suc. en España</p> <p>KPMG Auditores, S.L.</p> <p>DWS Investments GmbH, Frankfurt am Main/Alemania</p> <p>EURO</p> <p>EURO ..... 49.340.828</p> <p>EURO ..... 30,24434156</p> <p>2.370</p> <p>30 Euro</p> <p>30 Euro pro Monat</p> <p>1,500% des Fondsvermögens</p> <p>0,1060% des Fondsvermögens</p> <p>0,54% des Fondsvermögens</p> <p>535</p>
--	---



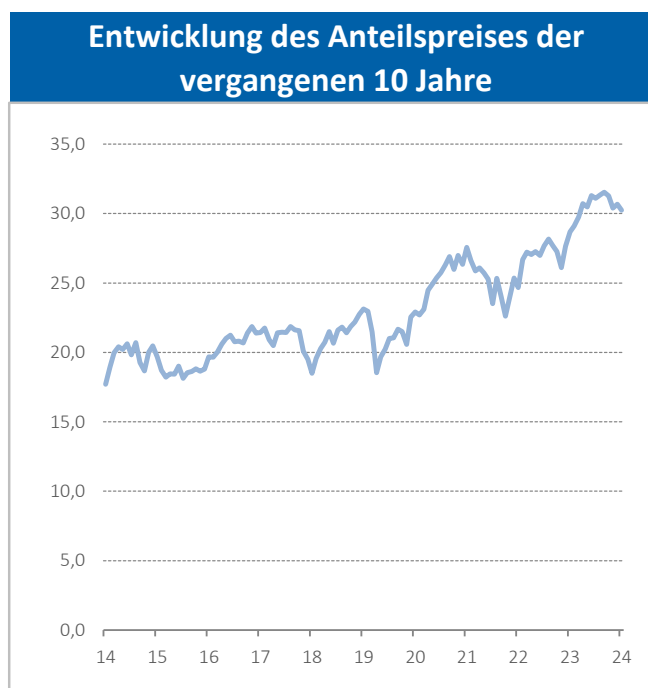
## Plan de Pensiones Individual Deutsche Bank RV Europa

### Historische Erträge zum 2. Halbjahr 2024

#### historische Kurschwankungen



Erträge			
Monat	-1,42%	2023	16,19%
3 Monate	-3,26%	2022	-10,45%
YTD24	5,50%	2021	20,30%
		2020	-0,92%
		2019	25,05%
Durchschnitt 3 Jahre	3,15%	2018	-13,72%
Durchschnitt 5 Jahre	5,52%	2017	8,92%
Durchschnitt 10 Jahre	5,50%	2016	0,02%
Durchschnitt 15 Jahre	5,30%	2015	11,08%
Durchschnitt 20 Jahre	3,56%	2014	1,50%



Quelle: Eigenproduktion

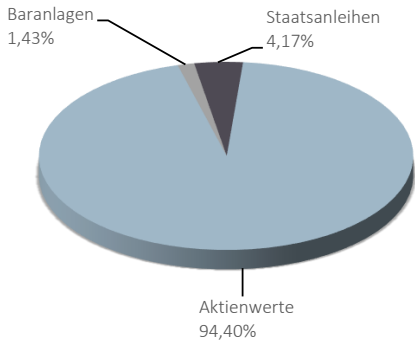
(1) In der Vergangenheit erzielte Erträge sind keine Garantie für Erträge in der Zukunft. Eingetragen in das Registro Administrativo der DGS unter der Nr. F0529



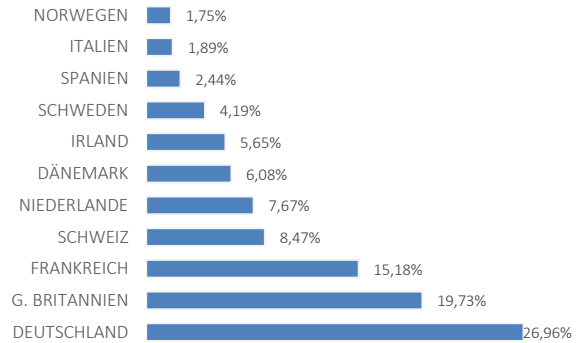
## Plan de Pensiones Individual Deutsche Bank RV Europa

### Analyse des Portfolios zum 2. Halbjahr 2024

#### Portfolio nach Art der Aktiva



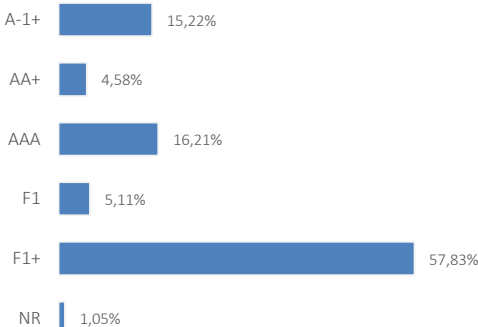
#### Geogr. Verteilung der Aktienwerte



#### wichtigste Wertpapiere

Wert	Land	Sektor	%
HSBC	G. BRITANNIEN	FINANCIAL	4,31%
NOVO NORDISK A/S-B (SEP23)	DÄNEMARK	MED. ASSISTENZ	4,29%
DEUTSCHE TELEKOM (GR)	DEUTSCHLAND	KOMMUNIKATION	3,65%
ASML HOLDING NV	NIEDERLANDE	INDUSTRIE	3,54%
AC.ALLIANZ SE	DEUTSCHLAND	FINANCIAL	3,37%
AC.COMPASS GROUP PLC	G. BRITANNIEN	ZYKLISCHE KONSUMGÜTER	3,15%
CRH PLC (LN)	IRLAND	ROHSTOFFE	2,95%
AXA	FRANKREICH	FINANCIAL	2,86%
SAP (GR)	DEUTSCHLAND	TECHNOLOGIE	2,51%
FRESENIUS SE	DEUTSCHLAND	MED. ASSISTENZ	2,49%

#### Verteilung der Vermögenswerte von Bond Rating



#### Verbundene Geschäfte

Information zu verbundenen Geschäften gem. Artikel 85, 3<sup>o</sup> der Verordnung für Pensionspläne und -fonds: Die Verwaltungsgesellschaft kann auf Rechnung des Pensionsfonds verbundene Geschäfte durchführen, die gem. Artikel 85, 3<sup>o</sup> der Verordnung für Pensionspläne und -fonds zulässig sind.

Zu diesem Zweck hat die Fondsverwaltungsgesellschaft in ihrem internen Verhaltenskodex Verfahren aufgestellt, um Interessenskonflikte zu vermeiden und sicherzustellen, dass, falls es zu verbundenen Geschäften kommen sollte, diese im alleinigen Interesse der verwalteten Pensionsfonds und zu Preisen bzw. Konditionen durchgeführt werden, die mindestens denen des Marktes entsprechen oder besser sind.'



## Plan de Pensiones Individual Deutsche Bank RV Europa

### Zusätzliche Angaben

---

Wir weisen noch einmal darauf hin, dass Einlagen in Pensionssparpläne, die vor dem 31.12.2006 geleistet wurden, ein Anrecht auf eine Steuerermäßigung von 40 % entsprechend den Bedingungen und Fristen der geltenden Vorschriften geben könnten (ausgenommen País Vasco und Navarra, wo sich die Steuerermäßigung entsprechend den dort geltenden Sondervorschriften ergibt). In diesem Sinne weisen wir auf Folgendes hin:

- Für zwischen 2011 und 2014 eingetretene Auszahlungsfälle: Die Rücknahme muss vor dem Ende des achten Jahres nach Eintritt des Auszahlungsfalls erfolgen.
- Für Auszahlungsfälle ab 2015: Die Rückzahlung muss in dem Steuerjahr, in dem der Auszahlungsfall eintritt, oder in den darauffolgenden zwei Steuerjahren erfolgen.

Wenn Sie Inhaber mehrerer Pensionspläne sind, können Sie die Ermäßigung i.H.v. 40 % (sofern Sie Anspruch darauf haben und vor dem 31.12.2006 Einlagen geleistet haben) auf alle Pläne anwenden, vorausgesetzt, dass die Rücknahmen (aller Pläne) im selben Steuerjahr erfolgen.

Die Informationen zu den ökologischen und/oder sozialen Merkmalen sind im Anhang zum Lagebericht des Jahresabschlusses verfügbar.



## Plan de Pensiones Individual Deutsche Bank RV Europa

### Analyse des Anlageportfolios DB PREVISIÓN 3, F.P

#### Aktienwerte

Wertname	Land	Sektor	Titel	Durchschnittlicher Tausch	Bargeld	Besteuerung	Behinderungen	Realisierungswert	% Gesamt	ausstellende Einheit
AC.ANGLO AMERICAN PLC	G. BRITANNIEN	INDUSTRIE	19.507	24,86	557.848	0	-24.867	557.848	1,03%	ANGLO AMERICAN PLC
AC.VIVENDI	FRANKREICH	KOMMUNIKATION	66.357	7,62	170.737	0	-335.233	170.737	0,31%	VIVENDI SA
AC.ALLIANZ SE	DEUTSCHLAND	FINANCIAL	6.304	152,43	1.865.354	904.406	0	1.865.354	3,44%	ALLIANZ SE
AC.INTESA SAN PAOLO SPA	ITALIEN	FINANCIAL	254.572	3,25	983.412	157.287	0	983.412	1,81%	INTESA SANPAOLO SPA
AC.COMPASS GROUP PLC	G. BRITANNIEN	KONSUM	54.128	16,07	1.743.041	749.247	0	1.743.041	3,21%	COMPASS GRP
AC.L'OREAL	FRANKREICH	ZYKLISCHE KONSUMGÜTER	2.719	386,43	929.490	0	-121.214	929.490	1,71%	LOREAL
AC.RICHEMONT CIE FINAN	SCHWEIZ	KONSUM	2.879	113,81	422.582	83.533	0	422.582	0,78%	CIE FINANCIERE RICHEMONT SA
AC.DEUTSCHE BANK, A.G.	DEUTSCHLAND	FINANCIAL	51.473	14,33	856.511	118.745	0	856.511	1,58%	DEUTSCHE BANK AG
AC.RELX PLC	G. BRITANNIEN	INDUSTRIE	27.051	18,96	1.187.539	586.934	0	1.187.539	2,19%	REED ELSEVIER PLC
AC.PORSCHE AG PFD	DEUTSCHLAND	KONSUM	10.361	39,21	376.622	0	-29.652	376.622	0,69%	PORSCHE AUTOMOBILE
ASTRAZENECA (GBP)	G. BRITANNIEN	MED. ASSISTENZ	10.852	88,50	1.374.204	257.886	0	1.374.204	2,53%	ASTRAZENECA PLC
FRESENIUS SE	DEUTSCHLAND	MED. ASSISTENZ	41.120	29,35	1.379.165	172.475	0	1.379.165	2,54%	FRESENIUS SE & CO KGAA
LVMH MOET HENNESSY	FRANKREICH	ZYKLISCHE KONSUMGÜTER	1.506	346,47	957.063	435.276	0	957.063	1,76%	LVMH MOET HENNESSY LOUIS VUITT
ASML HOLDING NV	NIEDERLANDE	INDUSTRIE	2.883	363,47	1.956.692	908.817	0	1.956.692	3,60%	ASML HOLDING NV
SAINT GOBAIN	FRANKREICH	INDUSTRIE	9.447	41,84	809.608	414.321	0	809.608	1,49%	CIE DE SAINT-GOBAIN
VINCI	FRANKREICH	INDUSTRIE	9.154	77,79	913.020	200.948	0	913.020	1,68%	VINCI SA
NESTLE R	SCHWEIZ	ZYKLISCHE KONSUMGÜTER	11.806	77,25	940.965	108.580	0	940.965	1,73%	NESTLE SA
NOVARTIS R	SCHWEIZ	MED. ASSISTENZ	5.710	91,79	539.094	0	-24.215	539.094	0,99%	NOVARTIS AG
MERCK	DEUTSCHLAND	MED. ASSISTENZ	4.223	126,51	590.798	56.525	0	590.798	1,09%	MERCK KGAA
CAP GEMINI	FRANKREICH	TECHNOLOGIE	2.553	123,22	403.757	89.164	0	403.757	0,74%	CAPGEMINI SE
SIKA AG	SCHWEIZ	ROHSTOFFE	2.735	164,04	628.223	221.698	0	628.223	1,16%	SIKA AG
ADIDAS AG (GR)	DEUTSCHLAND	KONSUM	2.446	207,74	579.213	71.077	0	579.213	1,07%	ADIDAS AG
DEUTSCHE TELEKOM (GR)	DEUTSCHLAND	KOMMUNIKATION	69.884	18,45	2.018.949	729.686	0	2.018.949	3,72%	DEUTSCHE TELEKOM INT FIN
E.ON AG	DEUTSCHLAND	UTILITIES	55.871	11,96	628.269	0	-40.081	628.269	1,16%	E.ON SE
SAP (GR)	DEUTSCHLAND	TECHNOLOGIE	5.887	106,61	1.391.098	763.479	0	1.391.098	2,56%	SAP SE
SWEDBANK AB	SCHWEDEN	FINANCIAL	71.116	172,40	1.354.834	173.972	0	1.354.834	2,49%	SWEDBANK AB
BANCO SANTANDER	SPANIEN	FINANCIAL	100.417	3,71	448.312	75.970	0	448.312	0,83%	BANCO SANTANDER SA
ASHTREAD GROUP PLC	G. BRITANNIEN	INDUSTRIE	9.798	33,16	588.484	207.682	0	588.484	1,08%	ASHTREAD GROUP PLC
ROCHE HOLDING	SCHWEIZ	MED. ASSISTENZ	4.275	327,30	1.162.604	0	-148.238	1.162.604	2,14%	ROCHE HOLDING AG-GENUSSSCHEIN
HSBC	G. BRITANNIEN	FINANCIAL	250.833	4,99	2.382.857	922.156	0	2.382.857	4,39%	HSBC HOLDINGS PLC
SANOFI-AVENTIS	FRANKREICH	MED. ASSISTENZ	6.377	94,20	597.780	0	-2.960	597.780	1,10%	SANOFI
ABN AMRO GROUP NV	NIEDERLANDE	FINANCIAL	56.878	13,62	846.913	72.106	0	846.913	1,56%	ABN AMRO
AXA	FRANKREICH	FINANCIAL	46.045	21,14	1.580.264	607.023	0	1.580.264	2,91%	AXA SA
SCHNEIDER ELECTRIC	FRANKREICH	INDUSTRIE	2.339	239,63	563.465	2.960	0	563.465	1,04%	SCHNEIDER ELECTRIC SE
SCOUT24 AG	DEUTSCHLAND	ZYKLISCHE KONSUMGÜTER	10.062	61,03	856.276	242.213	0	856.276	1,58%	SCOUT24 AG
INFORMA PLC	G. BRITANNIEN	KOMMUNIKATION	70.040	6,03	676.463	195.715	0	676.463	1,25%	INFORMA PLC
BRENNTAG AG	DEUTSCHLAND	ROHSTOFFE	10.106	65,98	584.935	0	-81.835	584.935	1,08%	BRENNTAG AG
STELLANTIS NV (IM)	NIEDERLANDE	ZYKLISCHE KONSUMGÜTER	30.002	14,14	377.725	0	-46.390	377.725	0,70%	STELLANTIS NV
ADYEN NV	NIEDERLANDE	TECHNOLOGIE	219	1.319,56	314.703	25.719	0	314.703	0,58%	ADYEN NV
INFINEON TECHNOLOGIES GR	DEUTSCHLAND	TECHNOLOGIE	20.125	34,12	631.925	0	-54.698	631.925	1,16%	INFINEON TECHNOLOGIES AG
DAIMLER TRUCK HOLDING AG NUEVAS DIC 21GY	DEUTSCHLAND	KONSUM	14.795	41,50	545.196	0	-68.725	545.196	1,00%	DAIMLER AG
DSV B	DÄNEMARK	INDUSTRIE	3.847	1.143,69	788.785	198.026	0	788.785	1,45%	DSV B
ATLAS COPCO-AB	SCHWEDEN	INDUSTRIE	55.996	123,68	825.131	176.134	0	825.131	1,52%	ATLAS COPCO AB
AUTO TRADER GROUP PLC	G. BRITANNIEN	KOMMUNIKATION	59.616	8,81	571.892	0	-57.439	571.892	1,05%	AUTO TRADER GROUP PLC
AC.SSE PLC	G. BRITANNIEN	UTILITIES	30.868	19,13	598.950	0	-108.912	598.950	1,10%	SCOTTISH & SOUTHERN ENERGY
LONDON STOCK EXCHANGE	G. BRITANNIEN	FINANCIAL	4.231	112,96	577.593	5.390	0	577.593	1,06%	LONDON STOCK EXCHANGE
INDITEX	SPANIEN	ZYKLISCHE KONSUMGÜTER	16.568	46,52	822.436	51.750	0	822.436	1,51%	INDUSTRIA DE DISEÑO TEXTIL SA
DSM-FIRMENICH AG	SCHWEIZ	INDUSTRIE	7.288	110,74	712.183	0	-94.863	712.183	1,31%	DSM-FIRMENICH AG
PUMA	DEUTSCHLAND	INDUSTRIE	13.096	58,44	580.939	0	-184.337	580.939	1,07%	PUMA SE
NOVO NORDISK A/S-B (SEP23)	DÄNEMARK	MED. ASSISTENZ	28.330	276,63	2.371.369	1.319.702	0	2.371.369	4,37%	NOVO NORDISK A/S
CRH PLC (LN)	IRLAND	ROHSTOFFE	18.186	62,65	1.631.051	305.504	0	1.631.051	3,00%	CRH PLC
LUFTHANSA B (XETRA)	DEUTSCHLAND	KONSUM	88.730	5,97	547.996	18.488	0	547.996	1,01%	LUFTHANSA B
DAVIDE CAMPARI-MILANO NV	NIEDERLANDE	ZYKLISCHE KONSUMGÜTER	64.250	9,50	386.657	0	-223.589	386.657	0,71%	DAVIDE CAMPARI-MILANO
AC.SCOR SE	FRANKREICH	FINANCIAL	29.824	29,68	705.039	0	-180.259	705.039	1,30%	SCOR
KNORR-BREMSE AG	DEUTSCHLAND	INDUSTRIE	8.329	72,11	585.945	0	-14.627	585.945	1,08%	KNORR-BREMSE AG
DNB BANK ASA	NORWEGEN	FINANCIAL	47.244	226,23	910.099	4.900	0	910.099	1,68%	DNB BANK ASA
SMURFIT WESTROCK PLC (LN)	IRLAND	INDUSTRIE	25.000	25,83	1.305.266	521.976	0	1.305.266	2,40%	SMURFIT WESTROCK PLC
HAVAS BV	NIEDERLANDE	KOMMUNIKATION	66.357	1,82	107.658	0	-13.112	107.658	0,20%	HAVAS BV



Plan de Pensiones Individual Deutsche Bank RV Europa

Analyse des Anlageportfolios DB PREVISIÓN 3, F.P

Aktienwerte

Wertname	Land	Sektor	Titel	Durchschnittlicher Tausch	Bargeld	Besteuerung	Behinderungen	Realisierungswert	% Gesamt	ausstellende Einheit
LOUIS HACHETTE GROUP CANAL+ SADIR	FRANKREICH FRANKREICH	KOMMUNIKATION KOMMUNIKATION	66.357 66.357	1,42 2,26	100.199 162.952	5.972 0	0 -18.202	100.199 162.952	0,18% 0,30%	LOUIS HACHETTE GROUP CANAL+ SADIR
			<b>2.135.329</b>		<b>52.008.130</b>	<b>12.163.439</b>	<b>-1.873.448</b>	<b>52.008.130</b>	<b>95,77%</b>	



Plan de Pensiones Individual Deutsche Bank RV Europa

Analyse des Anlageportfolios DB PREVISIÓN 3, F.P

Staatsanleihen

Wertname	Land	Sektor	Insgesamt nominal	Durchschnittlicher Tausch	Bargeld	Besteuerung	Behinderungen	Realisierungswert	% Gesamt	ausstellende Einheit
EU 0% 04/11/25	EUROPÄISCHE UNION	GOVERNMENT	14.000	98,00	13.741	8	0	13.729	0,03%	EUROPEAN UNION
LETRAS DEL TESORO ESPAÑOL 0% 10/01/2025	SPANIEN	GOVERNMENT	43.000	99,27	42.978	11	0	42.696	0,08%	ESTADO ESPAÑOL
KFW 0% 18/02/2025	DEUTSCHLAND	GOVERNMENT	36.000	97,66	35.867	24	0	35.183	0,07%	KFW
GERMAN TREASURY BILL 0% 15/01/2025	DEUTSCHLAND	GOVERNMENT	22.000	98,35	21.982	10	0	21.646	0,04%	GERMAN TREASURY BILL
FRENCH DISCOUNT T-BILL 0% 02/01/2025	FRANKREICH	GOVERNMENT	23.000	97,29	22.997	0	-1	22.375	0,04%	FRENCH DISCOUNT T-BILL
FRENCH DISCOUNT T-BILL 0% 29/01/2025	FRANKREICH	GOVERNMENT	37.000	98,01	36.925	21	0	36.283	0,07%	FRENCH DISCOUNT T-BILL
FINNISH T-BILL 0% 13/02/2025	FINNLAND	GOVERNMENT	49.000	97,30	48.843	42	0	47.719	0,09%	FINNISH GOVERNMENT
LAND RHEINLAND-PFALZ 3% 15/01/2025	DEUTSCHLAND	GOVERNMENT	13.000	99,65	13.374	2	0	12.957	0,02%	LAND RHEINLAND-PFALZ
TREASURY CERTIFICATES BELGIUM 0% 09/01/25	BELGIEN	GOVERNMENT	46.000	97,76	45.979	15	0	44.985	0,08%	BELGIUM KINGDOM
LETRAS DEL TESORO ESPAÑOL 0% 07/03/2025	SPANIEN	GOVERNMENT	15.000	96,93	14.933	28	0	14.567	0,03%	ESTADO ESPAÑOL
LAND SACHSEN-ANHALT 0% 01.04.2025	DEUTSCHLAND	GOVERNMENT	16.000	96,84	15.890	27	0	15.522	0,03%	LAND SACHSEN-ANHALT
LAND NIEDERSACHSEN 0,125% 07.03.2025	DEUTSCHLAND	GOVERNMENT	30.000	97,37	29.889	35	0	29.245	0,06%	LAND NIEDERSACHSEN
TREASURY CERTIFICATES 0% 13/03/25	BELGIEN	GOVERNMENT	44.000	97,48	43.769	66	0	42.957	0,08%	BELGIUM KINGDOM
FRENCH DISCOUNT T-BILL 0% 26/03/2025	FRANKREICH	GOVERNMENT	42.000	97,93	41.753	55	0	41.187	0,08%	FRENCH DISCOUNT T-BILL
FRENCH DISCOUNT T-BILL 0% 26/02/2025	FRANKREICH	GOVERNMENT	46.000	97,62	45.811	55	0	44.961	0,08%	FRENCH DISCOUNT T-BILL
SPAIN LETRAS DEL TESORO 0% 11/04/2025	SPANIEN	GOVERNMENT	16.000	97,42	15.888	38	0	15.624	0,03%	ESTADO ESPAÑOL
LAND HESSEN 0% 10.03.2025	DEUTSCHLAND	GOVERNMENT	39.000	97,10	38.787	43	0	37.912	0,07%	LAND HESSEN
KFW 0,625% 15/01/2025	DEUTSCHLAND	GOVERNMENT	24.000	98,19	24.124	7	0	23.572	0,04%	KFW
FRENCH DISCOUNT T-BILL 0% 24.04.2025	FRANKREICH	GOVERNMENT	29.000	97,57	28.769	59	0	28.356	0,05%	FRENCH DISCOUNT T-BILL
SPAIN LETRAS DEL TESORO 0% 09/05/2025	SPANIEN	GOVERNMENT	16.000	96,92	15.858	49	0	15.556	0,03%	ESTADO ESPAÑOL
LAND HESSEN 0% 25.04.2025	DEUTSCHLAND	GOVERNMENT	17.000	96,97	16.857	44	0	16.528	0,03%	LAND HESSEN
FRENCH DISCOUNT T-BILL 0% 21/05/2025	FRANKREICH	GOVERNMENT	24.000	96,75	23.769	93	0	23.313	0,04%	FRENCH DISCOUNT T-BILL
SPAIN LETRAS DEL TESORO 0% 06/06/2025	SPANIEN	GOVERNMENT	14.000	98,00	13.850	23	0	13.743	0,03%	ESTADO ESPAÑOL
FRENCH DISCOUNT T-BILL 0% 18/06/2025	FRANKREICH	GOVERNMENT	16.000	96,84	15.821	72	0	15.566	0,03%	FRENCH DISCOUNT T-BILL
LAND NIEDERSACHSEN 0,5% 13.06.2025	DEUTSCHLAND	GOVERNMENT	35.000	98,26	34.772	51	0	34.443	0,06%	LAND NIEDERSACHSEN
EUROPEAN UNION BILL 0% 10/01/2025	EUROPÄISCHE UNION	GOVERNMENT	46.000	98,19	45.973	14	0	45.180	0,08%	EUROPEAN UNION
FRENCH DISCOUNT T-BILL 0% 12/02/2025	FRANKREICH	GOVERNMENT	44.000	98,17	43.865	37	0	43.231	0,08%	FRENCH DISCOUNT T-BILL
FRENCH DISCOUNT T-BILL 0% 15/01/2025	FRANKREICH	GOVERNMENT	96.000	99,85	95.904	0	0	95.860	0,18%	FRENCH DISCOUNT T-BILL
AUSTRIAN T-BILL 0% 30/01/2025	ÖSTERREICH	GOVERNMENT	37.000	98,28	36.921	25	0	36.387	0,07%	REPUBLIC OF AUSTRIA
SPAIN LETRAS DEL TESORO 0% 04/07/2025	SPANIEN	GOVERNMENT	14.000	97,96	13.827	30	0	13.744	0,03%	ESTADO ESPAÑOL
ESM TBILL 0,00% 20/02/2025	EUROPÄISCHE UNION	GOVERNMENT	44.000	98,35	43.834	35	0	43.309	0,08%	ESM TBILL
EUROPEAN UNION BILL 0% 07/02/2025	LUXEMBURG	GOVERNMENT	49.000	98,36	48.863	30	0	48.224	0,09%	EUROPEAN UNION
LAND BERLIN 0,5% 10/02/2025	DEUTSCHLAND	GOVERNMENT	36.000	98,93	36.065	13	0	35.627	0,07%	LAND BERLIN
LAND RHEINLAND-PFALZ 0,01% 17/03/2025	DEUTSCHLAND	GOVERNMENT	29.000	98,44	28.837	25	0	28.573	0,05%	LAND RHEINLAND-PFALZ
EUROPEAN UNION BILL 0,8% 04/07/2025	DEUTSCHLAND	GOVERNMENT	36.000	98,48	35.840	64	0	35.516	0,07%	EUROPEAN UNION
EUROPEAN UNION BILL 0% 07/03/2025	LUXEMBURG	GOVERNMENT	44.000	98,40	43.791	50	0	43.348	0,08%	EUROPEAN UNION
FRENCH DISCOUNT T-BILL 0% 12/03/2025	FRANKREICH	GOVERNMENT	44.000	98,37	43.776	57	0	43.341	0,08%	FRENCH DISCOUNT T-BILL
EURO STABILITY MECHANISM 0% 14/03/25	DEUTSCHLAND	GOVERNMENT	36.000	98,43	35.810	30	0	35.464	0,07%	EURO STABILITY MECHANISM
KFW 0,375% 23/04/2025	DEUTSCHLAND	GOVERNMENT	29.000	98,26	28.870	38	0	28.535	0,05%	KFW
GERMAN TREASURY BILL 0% 19/02/2025	DEUTSCHLAND	GOVERNMENT	42.000	99,01	41.862	26	0	41.612	0,08%	GERMAN TREASURY BILL
TREASURY CERTIFICATES 0% 08/05/25	BELGIEN	GOVERNMENT	35.000	98,47	34.695	39	0	34.504	0,06%	BELGIUM KINGDOM
FRENCH DISCOUNT T-BILL 0% 17/07/2025	FRANKREICH	GOVERNMENT	14.000	97,86	13.815	28	0	13.729	0,03%	FRENCH DISCOUNT T-BILL
FRENCH DISCOUNT T-BILL 0% 22/01/2025	FRANKREICH	GOVERNMENT	43.000	99,16	42.935	12	0	42.653	0,08%	FRENCH REPUBLIC
AUSTRIAN T-BILL 0% 24/04/2025	ÖSTERREICH	GOVERNMENT	42.000	98,83	41.669	30	0	41.539	0,08%	REPUBLIC OF AUSTRIA
GERMAN TREASURY BILL 0% 16/04/2025	DEUTSCHLAND	GOVERNMENT	7.000	98,56	6.950	7	0	6.907	0,01%	FEDERAL REPUBLIC OF GERMANY
FINNISH T-BILL 0% 13/05/2025	FINNLAND	GOVERNMENT	36.000	98,29	35.657	37	0	35.422	0,07%	FINNISH GOVERNMENT
FRENCH DISCOUNT T-BILL 0% 09/04/2025	FRANKREICH	GOVERNMENT	43.000	98,50	42.696	45	0	42.399	0,08%	FRENCH DISCOUNT T-BILL
FRENCH DISCOUNT T-BILL 0% 07/05/2025	FRANKREICH	GOVERNMENT	49.000	98,63	48.566	42	0	48.370	0,09%	FRENCH REPUBLIC
KFW 0,25% 30/06/2025	DEUTSCHLAND	GOVERNMENT	29.000	98,20	28.703	30	0	28.510	0,05%	KFW
ESM TBILL 0,00% 17/04/2025	LUXEMBURG	GOVERNMENT	36.000	98,62	35.725	30	0	35.531	0,07%	EURO STABILITY MECHANISM
TREASURY CERTIFICATES 0% 10/07/25	BELGIEN	GOVERNMENT	7.000	97,97	6.913	15	0	6.873	0,01%	BELGIUM KINGDOM
EUROPEAN UNION BILL 0% 04/04/2025	DEUTSCHLAND	GOVERNMENT	29.000	98,55	28.803	26	0	28.604	0,05%	EUROPEAN UNION
FREIE HANSESTADT BREMEN 0,5 03/03/2025	DEUTSCHLAND	GOVERNMENT	36.000	99,08	36.006	8	0	35.678	0,07%	FREIE HANSESTADT BREMEN
FINNISH T-BILL 0% 13/08/2025	FINNLAND	GOVERNMENT	7.000	97,67	6.895	15	0	6.852	0,01%	FINNISH GOVERNMENT
TREASURY CERTIFICATES 0% 11/09/25	BELGIEN	GOVERNMENT	7.000	97,52	6.885	17	0	6.843	0,01%	BELGIUM KINGDOM
FRENCH DISCOUNT T-BILL 0% 04/06/2025	FRANKREICH	GOVERNMENT	35.000	98,67	34.630	22	0	34.557	0,06%	FRENCH REPUBLIC
ESM TBILL 0,00% 06/02/2025	LUXEMBURG	GOVERNMENT	35.000	99,25	34.907	11	0	34.748	0,06%	EURO STABILITY MECHANISM
LAND RHEINLAND-PFALZ 0,5% 21/10/2025	DEUTSCHLAND	GOVERNMENT	28.000	99,46	28.100	7	0	27.854	0,05%	LAND RHEINLAND-PFALZ
FRENCH DISCOUNT T-BILL 0% 08/01/2025	FRANKREICH	GOVERNMENT	103.000	99,80	102.952	3	0	102.793	0,19%	FRENCH REPUBLIC





Plan de Pensiones Individual Deutsche Bank RV Europa

Analyse des Anlageportfolios DB PREVISIÓN 3, F.P

Staatsanleihen

Wertname	Land	Sektor	insgesamt nominal	Durchschnittlicher Tausch	Bargeld	Besteuerung	Behinderungen	Realisierungswert	% Gesamt	ausstellende Einheit
ESM TBILL 0,00% 22/05/2025	LUXEMBURG	GOVERNMENT	41.000	98,63	40.585	23	0	40.462	0,07%	EURO STABILITY MECHANISM
EUROPEAN UNION BILL 0% 09/05/2025	DEUTSCHLAND	GOVERNMENT	41.000	98,74	40.624	22	0	40.506	0,07%	EUROPEAN UNION
FRENCH DISCOUNT T-BILL 0% 13/08/2025	FRANKREICH	GOVERNMENT	14.000	98,06	13.796	20	0	13.749	0,03%	FRENCH REPUBLIC
FRENCH DISCOUNT T-BILL 0% 05/03/2025	FRANKREICH	GOVERNMENT	35.000	99,24	34.837	12	0	34.747	0,06%	FRENCH REPUBLIC
DUTCH TREASURY CERT 0% 27/02/2025	NIEDERLANDE	GOVERNMENT	35.000	99,14	34.857	15	0	34.712	0,06%	KINGDOM OF THE NETHERLANDS
FRENCH DISCOUNT T-BILL 0% 19/02/2025	FRANKREICH	GOVERNMENT	35.000	99,21	34.871	11	0	34.735	0,06%	FRENCH REPUBLIC
DUTCH TREASURY CERT 0% 28/03/2025	NIEDERLANDE	GOVERNMENT	21.000	99,16	20.871	5	0	20.828	0,04%	KINGDOM OF THE NETHERLANDS
FRENCH DISCOUNT T-BILL 0% 05/11/2025	FRANKREICH	GOVERNMENT	14.000	97,91	13.726	8	0	13.715	0,03%	FRENCH REPUBLIC
FRENCH DISCOUNT T-BILL 0% 19/03/2025	FRANKREICH	GOVERNMENT	42.000	99,32	41.762	5	0	41.721	0,08%	FRENCH REPUBLIC
FRENCH DISCOUNT T-BILL 0% 08/10/2025	FRANKREICH	GOVERNMENT	14.000	98,07	13.749	8	0	13.738	0,03%	FRENCH REPUBLIC
TREASURY CERTIFICATES 0% 13/11/25	BELGIEN	GOVERNMENT	7.000	97,91	6.860	1	0	6.854	0,01%	BELGIUM KINGDOM
FREISTAAT BAYERN 0,01% 17/01/2025	DEUTSCHLAND	GOVERNMENT	20.000	99,42	19.979	17	0	19.902	0,04%	FREISTAAT BAYERN
EUROPEAN UNION BILL 0% 06/06/2025	LUXEMBURG	GOVERNMENT	35.000	98,71	34.621	10	0	34.557	0,06%	EUROPEAN UNION
			<b>2.231.000</b>		<b>2.220.697</b>	<b>1.899</b>	<b>-1</b>	<b>2.198.121</b>	<b>4,23%</b>	



Plan de Pensiones Individual Deutsche Bank RV Europa

Analyse des Anlageportfolios DB PREVISIÓN 3, F.P

Futures

Wertname	Land	Sektor	insgesamt nominal	Durchschnittlicher Tausch	Bargeld	Besteuerung	Behinderungen	Realisierungswert	% Gesamt	ausstellende Einheit
FUTURO EURO BUXL 30 YR MAR 25	DEUTSCHLAND	DERIVATE	-400.000	0,00	0	0	0	0		EUREX
EURO-BOBL FUTURE MAR25	DEUTSCHLAND	DERIVATE	2.200.000	0,00	259.292	0	0	0		EUREX
			<b>1.800.000</b>		<b>259.292</b>	<b>0</b>	<b>0</b>	<b>0</b>		