

Plan de Pensiones Individual Deutsche Bank RV Europa

2o Semestre 2024

Este documento no contiene publicidad y no se trata de material de marketing ni similar.



Plan de Pensiones Individual Deutsche Bank RV Europa

Indicador de Riesgo y Alertas sobre Líquidez & Informe de Mercados

Alertas sobre Líquidez

Alerta mostrada en caso de que el producto financiero tenga posibles limitaciones respecto a la liquidez y a la venta anticipada:

El valor de los derechos de movilización, de las prestaciones y de los supuestos excepcionales de liquidez depende del valor de mercado de los activos del fondo de pensiones y puede provocar pérdidas relevantes.

El cobro de la prestación o el ejercicio del derecho de rescate sólo es posible si se produce alguna de las contingencias o supuestos excepcionales de liquidez regulados en la normativa de planes y fondos de pensiones.

Indicador de Riesgo y Rentabilidad

Este dato es indicativo del riesgo del plan y está calculado en base a datos históricos que, no obstante, pueden no constituir una indicación fiable del futuro perfil de riesgo del plan. Además, no hay garantía de que la categoría indicada vaya a permanecer inalterable y puede variar a lo largo del tiempo.

Informe de Mercados

Entre los acontecimientos que más impactaron la economía y los mercados financieros durante la segunda mitad del año 2024 se pueden nombrar el cambio en las expectativas de inflación, la victoria de Donald Trump en las elecciones estadounidenses y la consolidación de la temática de la inteligencia artificial como gran impulsora del crecimiento económico futuro.

Todo apuntó a una ralentización de las bajadas de tipos que se esperaba para 2025 por parte de los bancos centrales. Los mercados de bonos lo reflejaron en Estados Unidos y la referencia del Tesoro a diez años subió 40 puntos básicos hasta el 4,57%, pero el bono equivalente a dos años subió solo 9 puntos básicos hasta el 4,24%. En la Eurozona la divergencia entre plazos fue más acusada y, mientras el bono alemán de referencia a diez años veía subir su rentabilidad en 26 puntos básicos, el bono a dos años la recortaba en 73 puntos básicos hasta el 2,08%.

Los índices de renta variable experimentaron alzas en el segundo semestre, con la excepción de algunos

índices europeos. El índice compuesto global MSCI-World cerró el semestre un 6,1% más arriba, para acabar 2024 con una subida del 19,3%. En Europa, el índice compuesto MSCI-Europe cerró el semestre cayendo un 2,0% y el año 2024 subiendo un 4,9%.

La rentabilidad negativa de la renta variable europea en su conjunto hizo que el fondo no consiguiera terminar el segundo semestre en positivo. Sin embargo el saldo acumulado de rentabilidad para el conjunto de 2024 sí fue moderadamente positivo.

La cartera de acciones europeas registró un resultado negativo durante el segundo semestre, que se concentró en el último trimestre del año. La selección de valores no aportó valor positivo en este intervalo. Los sectores de Tecnología, Salud y Energía fueron los principales lastres para la rentabilidad negativa en el periodo, mientras que Financieros y Materiales contribuyeron positivamente. Por países, la concentración de la cartera en valores alemanes y británicos resultó positiva por el buen comportamiento de ambos

1 2 3 4 5 **6** 7

Datos del Plan de Pensiones

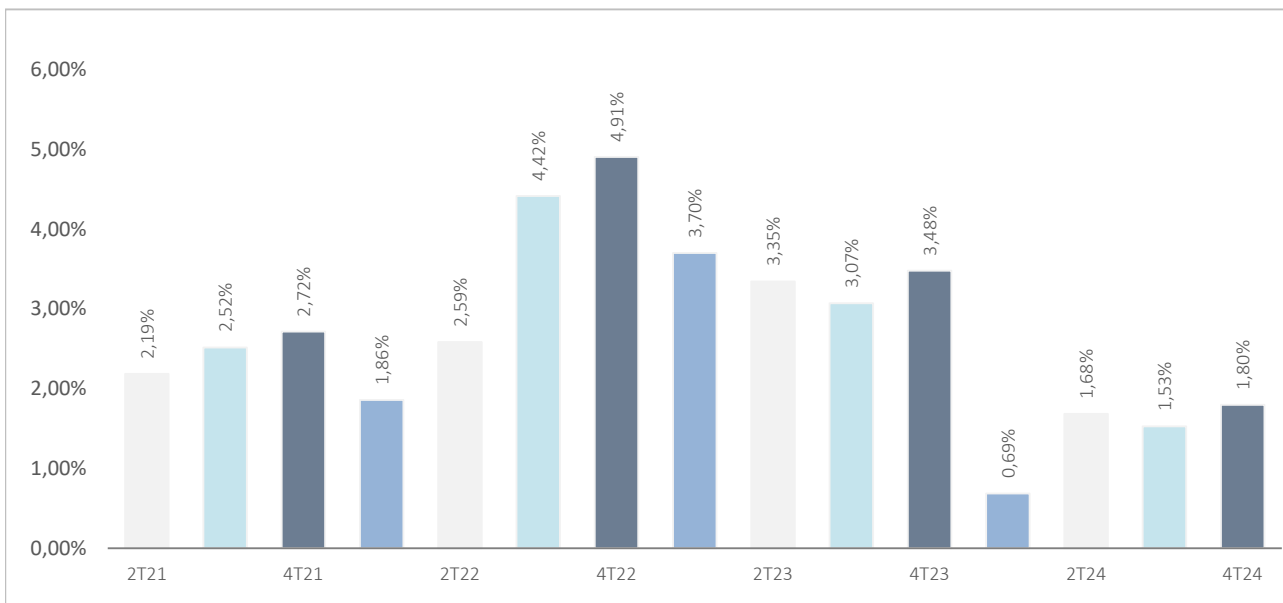
Categoría Inverco	Renta Variable
Índice de Referencia	95% (MSDEE15N) + 5% (EGB0)
Fecha de Adscripción del Plan	26/01/1998
Fondo Adscrito	DB PREVISION 3, F.P
Gestora del Fondo	Deutsche Zurich Pensiones EGFP, SA
Depositario del Fondo	BNP Paribas S.A., Suc. en España
Auditor del Fondo	KPMG Auditores, S.L.
Entidad contratada para la Gestión Activos Financieros	DWS Investments GmbH, Frankfurt am Main/Alemania
Divisa de denominación	EURO
Patrimonio	EUROS 49.340.828
Valor de la participación	EUROS 30,24434156
Nº de partícipes	2.370
Inversión mínima inicial	30 EUROS
Inversión mínima (Aport. Periódic.)	30 EUROS mensuales
Comisión de gestión	1,500% sobre el patrimonio
Comisión de depositaria	0,1060% sobre el patrimonio
Otros Gastos 2024-12 (Auditoría, Registro Mercantil, Notario y otros)	0,54% sobre el patrimonio
Código de Producto	535



Plan de Pensiones Individual Deutsche Bank RV Europa

Rentabilidades Históricas

Volatilidades históricas



Rentabilidades

Mes	-1,42%	2023	16,19%
3 meses	-3,26%	2022	-10,45%
Año en curso	5,50%	2021	20,30%
		2020	-0,92%
		2019	25,05%
Media 3 años	3,15%	2018	-13,72%
Media 5 años	5,52%	2017	8,92%
Media 10 años	5,50%	2016	0,02%
Media 15 años	5,30%	2015	11,08%
Media 20 años	3,56%	2014	1,50%

Evolución valor liquidativo de los últimos 10 años



Fuente: elaboración propia.

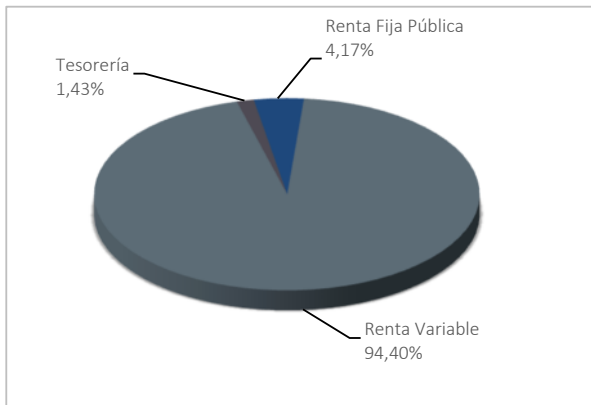
(1) Las rentabilidades pasadas no garantizan rentabilidades futuras. Inscrito en el Registro Administrativo de la D.G.S. con el nº F0529



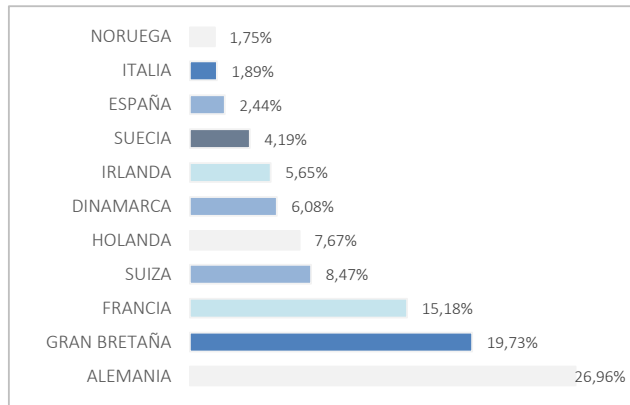
Plan de Pensiones Individual Deutsche Bank RV Europa

Análisis de la cartera

Cartera por tipo de activos



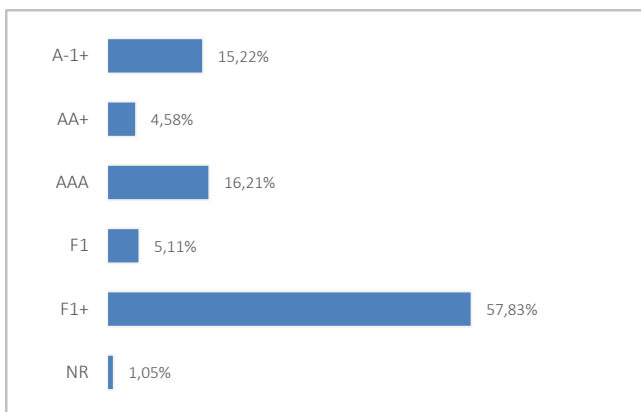
Distribución geográfica de la renta variable



Principales Valores

Valor	País	Sector	%
HSBC	GRAN BRETAÑA	FINANCIERO	4,31%
NOVO NORDISK A/S-B (SEP23)	DINAMARCA	ASISTENCIA SANITARIA	4,29%
DEUTSCHE TELEKOM (GR)	ALEMANIA	TELECOMUNICACIONES	3,65%
ASML HOLDING NV	HOLANDA	INDUSTRIAL	3,54%
AC.ALLIANZ SE	ALEMANIA	FINANCIERO	3,37%
AC.COMPASS GROUP PLC	GRAN BRETAÑA	CONSUMO CÍCLICO	3,15%
CRH PLC (LN)	IRLANDA	MATERIALES	2,95%
AXA	FRANCIA	FINANCIERO	2,86%
SAP (GR)	ALEMANIA	INFORMACIÓN TECNOLÓGICA	2,51%
FRESENIUS SE	ALEMANIA	ASISTENCIA SANITARIA	2,49%

Distribución de los Activos de Renta Fija por Rating



Operaciones Vinculadas

Información sobre operaciones vinculadas en virtud de lo dispuesto en el artículo 85 ter del Reglamento de Planes y Fondos de Pensiones: la Entidad Gestora puede realizar por cuenta del Fondo de Pensiones operaciones vinculadas de las previstas en el artículo 85 ter del Reglamento de Planes y Fondos de Pensiones.

Para ello, la Gestora ha adoptado procedimientos, recogidos en su Reglamento Interno de Conducta, para evitar conflictos de interés y asegurarse de que las operaciones vinculadas, en caso de producirse, se realizan en interés exclusivo de los Fondos de Pensiones gestionados y a precios o en condiciones iguales o mejores que los de mercado.



Plan de Pensiones Individual Deutsche Bank RV Europa

Información Adicional

Le recordamos que las aportaciones a planes de pensiones anteriores a 31/12/2006 pueden generar derecho a reducción fiscal del 40% en las condiciones y plazos regulados por la normativa en vigor (excepto para País Vasco y Navarra en los que la reducción se aplicará, en su caso, en las condiciones establecidas por la normativa foral en vigor).

En este sentido, le informamos que:

*En caso de ser titular de un plan de pensiones, con aportaciones anteriores a 31/12/2006, podrá aplicar la reducción del 40% sobre la prestación en forma de capital que se perciba del plan de pensiones, siempre que se trate del ejercicio en el que acaece la contingencia o en uno de los dos siguientes.

*En caso de ser titular de varios planes de pensiones, con aportaciones anteriores a 31/12/2006, podrá aplicar la reducción del 40% sobre la prestación en forma de capital que se perciba de cada plan de pensiones, incluso en períodos impositivos diferentes, siempre que se trate del ejercicio en el que acaece la contingencia o en uno de los dos siguientes.

La información relacionada con las características ambientales y/o sociales estará disponible en el anexo al Informe de gestión de las Cuentas anuales.



Plan de Pensiones Individual Deutsche Bank RV Europa

Análisis de la Cartera de Inversiones DB PREVISIÓN 3, F.P

Renta Variable

Nombre valor	País	Sector	Títulos	Cambio Medio	Efectivo	Plusvalía	Minusvalía	Valor Realización	% Total	Emisora
AC.ANGLO AMERICAN PLC	GRAN BRETAÑA	INDUSTRIAL	19.507	24,86	557.848	0	-24.867	557.848	1,03%	ANGLO AMERICAN PLC
AC.VIVENDI	FRANCIA	SERVICIOS DE TELECOMUNICACIONES	66.357	7,62	170.737	0	-335.233	170.737	0,31%	VIVENDI SA
AC.ALLIANZ SE	ALEMANIA	FINANZAS	6.304	152,43	1.865.354	904.406	0	1.865.354	3,44%	ALLIANZ SE
AC.INTESA SAN PAOLO SPA	ITALIA	FINANZAS	254.572	3,25	983.412	157.287	0	983.412	1,81%	INTESA SANPAOLO SPA
AC.COMPASS GROUP PLC	GRAN BRETAÑA	PRODUCTOS DE CONSUMO NO BÁSICO	54.128	16,07	1.743.041	749.247	0	1.743.041	3,21%	COMPASS GRP
AC.L'OREAL	FRANCIA	CONSUMO CÍCLICO	2.719	386,43	929.490	0	-121.214	929.490	1,71%	LOREAL
AC.RICHEMONT CIE FINAN	SUIZA	PRODUCTOS DE CONSUMO NO BÁSICO	2.879	113,81	422.582	83.533	0	422.582	0,78%	CIE FINANCIERE RICHEMONT SA
AC.DEUTSCHE BANK, A.G.	ALEMANIA	FINANZAS	51.473	14,33	856.511	118.745	0	856.511	1,58%	DEUTSCHE BANK AG
AC.RELX PLC	GRAN BRETAÑA	INDUSTRIAL	27.051	18,96	1.187.539	586.934	0	1.187.539	2,19%	REED ELSEVIER PLC
AC.PORSCHE AG PFD	ALEMANIA	PRODUCTOS DE CONSUMO NO BÁSICO	10.361	39,21	376.622	0	-29.652	376.622	0,69%	PORSCHE AUTOMOBILE
ASTRAZENECA (GBP)	GRAN BRETAÑA	ASISTENCIA SANITARIA	10.852	88,50	1.374.204	257.886	0	1.374.204	2,53%	ASTRAZENECA PLC
FRESENIUS SE	ALEMANIA	ASISTENCIA SANITARIA	41.120	29,35	1.379.165	172.475	0	1.379.165	2,54%	FRESENIUS SE & CO KGAA
LVMH MOET HENNESSY	FRANCIA	CONSUMO CÍCLICO	1.506	346,47	957.063	435.276	0	957.063	1,76%	LVMH MOET HENNESSY LOUIS VUITT
ASML HOLDING NV	HOLANDA	INDUSTRIAL	2.883	363,47	1.956.692	908.817	0	1.956.692	3,60%	ASML HOLDING NV
SAINT GOBAIN	FRANCIA	INDUSTRIAL	9.447	41,84	809.608	414.321	0	809.608	1,49%	CIE DE SAINT-GOBAIN
VINCI	FRANCIA	INDUSTRIAL	9.154	77,79	913.020	200.948	0	913.020	1,68%	VINCI SA
NESTLE R	SUIZA	CONSUMO CÍCLICO	11.806	77,25	940.965	108.580	0	940.965	1,73%	NESTLE SA
NOVARTIS R	SUIZA	ASISTENCIA SANITARIA	5.710	91,79	539.094	0	-24.215	539.094	0,99%	NOVARTIS AG
MERCK	ALEMANIA	ASISTENCIA SANITARIA	4.223	126,51	590.798	56.525	0	590.798	1,09%	MERCK KGAA
CAP GEMINI	FRANCIA	TECNOLOGÍA DE LA INFORMACIÓN	2.553	123,22	403.757	89.164	0	403.757	0,74%	CAPGEMINI SE
SIKA AG	SUIZA	MATERIALES	2.735	164,04	628.223	221.698	0	628.223	1,16%	SIKA AG
ADIDAS AG (GR)	ALEMANIA	PRODUCTOS DE CONSUMO NO BÁSICO	2.446	207,74	579.213	71.077	0	579.213	1,07%	ADIDAS AG
DEUTSCHE TELEKOM (GR)	ALEMANIA	SERVICIOS DE TELECOMUNICACIONES	69.884	18,45	2.018.949	729.686	0	2.018.949	3,72%	DEUTSCHE TELEKOM INT FIN
E.ON.AG	ALEMANIA	SERVICIOS DE UTILIDAD PÚBLICA	55.871	11,96	628.269	0	-40.081	628.269	1,16%	E.ON SE
SAP (GR)	ALEMANIA	TECNOLOGÍA DE LA INFORMACIÓN	5.887	106,61	1.391.098	763.479	0	1.391.098	2,56%	SAP SE
SWEDBANK AB	SUECIA	FINANZAS	71.116	172,40	1.354.834	173.972	0	1.354.834	2,49%	SWEDBANK AB
BANCO SANTANDER	ESPAÑA	FINANZAS	100.417	3,71	448.312	75.970	0	448.312	0,83%	BANCO SANTANDER SA
ASHTeAD GROUP PLC	GRAN BRETAÑA	INDUSTRIAL	9.798	33,16	588.484	207.682	0	588.484	1,08%	ASHTeAD GROUP PLC
ROCHE HOLDING	SUIZA	ASISTENCIA SANITARIA	4.275	327,30	1.162.604	0	-148.238	1.162.604	2,14%	ROCHE HOLDING AG-GENUSSSCHEIN
HSBC	GRAN BRETAÑA	FINANZAS	250.833	4,99	2.382.857	922.156	0	2.382.857	4,39%	HSBC HOLDINGS PLC
SANOFI-AVENTIS	FRANCIA	ASISTENCIA SANITARIA	6.377	94,20	597.780	0	-2.960	597.780	1,10%	SANOFI
ABN AMRO GROUP NV	HOLANDA	FINANZAS	56.878	13,62	846.913	72.106	0	846.913	1,56%	ABN AMRO
AXA	FRANCIA	FINANZAS	46.045	21,14	1.580.264	607.023	0	1.580.264	2,91%	AXA SA
SCHNEIDER ELECTRIC	FRANCIA	INDUSTRIAL	2.339	239,63	563.465	2.960	0	563.465	1,04%	SCHNEIDER ELECTRIC SE
SCOUT24 AG	ALEMANIA	CONSUMO CÍCLICO	10.062	61,03	856.276	242.213	0	856.276	1,58%	SCOUT24 AG
INFORMA PLC	GRAN BRETAÑA	SERVICIOS DE TELECOMUNICACIONES	70.040	6,03	676.463	195.715	0	676.463	1,25%	INFORMA PLC
BRENTTAG AG	ALEMANIA	MATERIALES	10.106	65,98	584.935	0	-81.835	584.935	1,08%	BRENTTAG AG
STELLANTIS NV (IM)	HOLANDA	CONSUMO CÍCLICO	30.002	14,14	377.725	0	-46.390	377.725	0,70%	STELLANTIS NV
ADYEN NV	HOLANDA	TECNOLOGÍA DE LA INFORMACIÓN	219	1.319,56	314.703	25.719	0	314.703	0,58%	ADYEN NV
INFINEON TECHNOLOGIES GR	ALEMANIA	TECNOLOGÍA DE LA INFORMACIÓN	20.125	34,12	631.925	0	-54.698	631.925	1,16%	INFINEON TECHNOLOGIES AG
DAIMLER TRUCK HOLDING AG NUEVAS DIC 21GY	ALEMANIA	PRODUCTOS DE CONSUMO NO BÁSICO	14.795	41,50	545.196	0	-68.725	545.196	1,00%	DAIMLER AG
DSV B	DINAMARCA	INDUSTRIAL	3.847	1.143,69	788.785	198.026	0	788.785	1,45%	DSV B
ATLAS COPCO-AB	SUECIA	INDUSTRIAL	55.996	123,68	825.131	176.134	0	825.131	1,52%	ATLAS COPCO AB
AUTO TRADER GROUP PLC	GRAN BRETAÑA	SERVICIOS DE TELECOMUNICACIONES	59.616	8,81	571.892	0	-57.439	571.892	1,05%	AUTO TRADER GROUP PLC
AC.SSE PLC	GRAN BRETAÑA	SERVICIOS DE UTILIDAD PÚBLICA	30.868	19,13	598.950	0	-108.912	598.950	1,10%	SCOTTISH & SOUTHERN ENERGY
LONDON STOCK EXCHANGE	GRAN BRETAÑA	FINANZAS	4.231	112,96	577.593	5.390	0	577.593	1,06%	LONDON STOCK EXCHANGE
INDITEX	ESPAÑA	CONSUMO CÍCLICO	16.568	46,52	822.436	51.750	0	822.436	1,51%	INDUSTRIA DE DISEÑO TEXTIL SA
DSM-FIRMENICH AG	SUIZA	INDUSTRIAL	7.288	110,74	712.183	0	-94.863	712.183	1,31%	DSM-FIRMENICH AG



Plan de Pensiones Individual Deutsche Bank RV Europa

Análisis de la Cartera de Inversiones DB PREVISIÓN 3, F.P

Renta Variable

Nombre valor	País	Sector	Títulos	Cambio Medio	Efectivo	Plusvalía	Minusvalía	Valor Realización	% Total	Emisora
PUMA	ALEMANIA	INDUSTRIAL	13.096	58,44	580.939	0	-184.337	580.939	1,07%	PUMA SE
NOVO NORDISK A/S-B (SEP23)	DINAMARCA	ASISTENCIA SANITARIA	28.330	276,63	2.371.369	1.319.702	0	2.371.369	4,37%	NOVO NORDISK A/S
CRH PLC (LN)	IRLANDA	MATERIALES	18.186	62,65	1.631.051	305.504	0	1.631.051	3,00%	CRH PLC
LUFTHANSA B (XETRA)	ALEMANIA	PRODUCTOS DE CONSUMO NO BÁSICO	88.730	5,97	547.996	18.488	0	547.996	1,01%	LUFTHANSA B
DAVIDE CAMPARI-MILANO NV	HOLANDA	CONSUMO CÍCLICO	64.250	9,50	386.657	0	-223.589	386.657	0,71%	DAVIDE CAMPARI-MILANO
AC.SCOR SE	FRANCIA	FINANZAS	29.824	29,68	705.039	0	-180.259	705.039	1,30%	SCOR
KNORR-BREMSE AG	ALEMANIA	INDUSTRIAL	8.329	72,11	585.945	0	-14.627	585.945	1,08%	KNORR-BREMSE AG
DNB BANK ASA	NORUEGA	FINANZAS	47.244	226,23	910.099	4.900	0	910.099	1,68%	DNB BANK ASA
SMURFIT WESTROCK PLC (LN)	IRLANDA	INDUSTRIAL	25.000	25,83	1.305.266	521.976	0	1.305.266	2,40%	SMURFIT WESTROCK PLC
HAVAS BV	HOLANDA	SERVICIOS DE TELECOMUNICACIONES	66.357	1,82	107.658	0	-13.112	107.658	0,20%	HAVAS BV
LOUIS HACHETTE GROUP	FRANCIA	SERVICIOS DE TELECOMUNICACIONES	66.357	1,42	100.199	5.972	0	100.199	0,18%	LOUIS HACHETTE GROUP
CANAL+ SADIR	FRANCIA	SERVICIOS DE TELECOMUNICACIONES	66.357	2,26	162.952	0	-18.202	162.952	0,30%	CANAL+ SADIR
			2.135.329		52.008.130	12.163.439	-1.873.448	52.008.130	95,77%	



Plan de Pensiones Individual Deutsche Bank RV Europa

Análisis de la Cartera de Inversiones DB PREVISIÓN 3, F.P

Renta Fija Pública

Nombre valor	País	Sector	Nominal Total	Cambio Medio	Efectivo	Plusvalía	Minusvalía	Valor Realización	% Total	Emisora
EU 0% 04/11/25	UNIÓN EUROPEA	GOVERNAMENTAL	14.000	98,00	13.741	8	0	13.729	0,03%	EUROPEAN UNION
LETRAS DEL TESORO ESPAÑOL 0% 10/01/2025	ESPAÑA	GOVERNAMENTAL	43.000	99,27	42.978	11	0	42.696	0,08%	ESTADO ESPAÑOL
KFW 0% 18/02/2025	ALEMANIA	GOVERNAMENTAL	36.000	97,66	35.867	24	0	35.183	0,07%	KFW
GERMAN TREASURY BILL 0% 15/01/2025	ALEMANIA	GOVERNAMENTAL	22.000	98,35	21.982	10	0	21.646	0,04%	GERMAN TREASURY BILL
FRENCH DISCOUNT T-BILL 0% 02/01/2025	FRANCIA	GOVERNAMENTAL	23.000	97,29	22.997	0	-1	22.375	0,04%	FRENCH DISCOUNT T-BILL
FRENCH DISCOUNT T-BILL 0% 29/01/2025	FRANCIA	GOVERNAMENTAL	37.000	98,01	36.925	21	0	36.283	0,07%	FRENCH DISCOUNT T-BILL
FINNISH T-BILL 0% 13/02/2025	FINLANDIA	GOVERNAMENTAL	49.000	97,30	48.843	42	0	47.719	0,09%	FINNISH GOVERNMENT
LAND RHEINLAND-PFALZ 3% 15/01/2025	ALEMANIA	GOVERNAMENTAL	13.000	99,65	13.374	2	0	12.957	0,02%	LAND RHEINLAND-PFALZ
TREASURY CERTIFICATES BELGIUM 0% 09/01/25	BELGICA	GOVERNAMENTAL	46.000	97,76	45.979	15	0	44.985	0,08%	BELGIUM KINGDOM
LETRAS DEL TESORO ESPAÑOL 0% 07/03/2025	ESPAÑA	GOVERNAMENTAL	15.000	96,93	14.933	28	0	14.567	0,03%	ESTADO ESPAÑOL
LAND SACHSEN-ANHALT 0% 01.04.2025	ALEMANIA	GOVERNAMENTAL	16.000	96,84	15.890	27	0	15.522	0,03%	LAND SACHSEN-ANHALT
LAND NIEDERSACHSEN 0,125% 07.03.2025	ALEMANIA	GOVERNAMENTAL	30.000	97,37	29.889	35	0	29.245	0,06%	LAND NIEDERSACHSEN
TREASURY CERTIFICATES 0% 13/03/25	BELGICA	GOVERNAMENTAL	44.000	97,48	43.769	66	0	42.957	0,08%	BELGIUM KINGDOM
FRENCH DISCOUNT T-BILL 0% 26/03/2025	FRANCIA	GOVERNAMENTAL	42.000	97,93	41.753	55	0	41.187	0,08%	FRENCH DISCOUNT T-BILL
FRENCH DISCOUNT T-BILL 0% 26/02/2025	FRANCIA	GOVERNAMENTAL	46.000	97,62	45.811	55	0	44.961	0,08%	FRENCH DISCOUNT T-BILL
SPAIN LETRAS DEL TESORO 0% 11/04/2025	ESPAÑA	GOVERNAMENTAL	16.000	97,42	15.888	38	0	15.624	0,03%	ESTADO ESPAÑOL
LAND HESSEN 0% 10.03.2025	ALEMANIA	GOVERNAMENTAL	39.000	97,10	38.787	43	0	37.912	0,07%	LAND HESSEN
KFW 0,625% 15/01/2025	ALEMANIA	GOVERNAMENTAL	24.000	98,19	24.124	7	0	23.572	0,04%	KFW
FRENCH DISCOUNT T-BILL 0% 24.04.2025	FRANCIA	GOVERNAMENTAL	29.000	97,57	28.769	59	0	28.356	0,05%	FRENCH DISCOUNT T-BILL
SPAIN LETRAS DEL TESORO 0% 09/05/2025	ESPAÑA	GOVERNAMENTAL	16.000	96,92	15.858	49	0	15.556	0,03%	ESTADO ESPAÑOL
LAND HESSEN 0% 25.04.2025	ALEMANIA	GOVERNAMENTAL	17.000	96,97	16.857	44	0	16.528	0,03%	LAND HESSEN
FRENCH DISCOUNT T-BILL 0% 21/05/2025	FRANCIA	GOVERNAMENTAL	24.000	96,75	23.769	93	0	23.313	0,04%	FRENCH DISCOUNT T-BILL
SPAIN LETRAS DEL TESORO 0% 06/06/2025	ESPAÑA	GOVERNAMENTAL	14.000	98,00	13.850	23	0	13.743	0,03%	ESTADO ESPAÑOL
FRENCH DISCOUNT T-BILL 0% 18/06/2025	FRANCIA	GOVERNAMENTAL	16.000	96,84	15.821	72	0	15.566	0,03%	FRENCH DISCOUNT T-BILL
LAND NIEDERSACHSEN 0,5% 13.06.2025	ALEMANIA	GOVERNAMENTAL	35.000	98,26	34.772	51	0	34.443	0,06%	LAND NIEDERSACHSEN
EUROPEAN UNION BILL 0% 10/01/2025	UNIÓN EUROPEA	GOVERNAMENTAL	46.000	98,19	45.973	14	0	45.180	0,08%	EUROPEAN UNION
FRENCH DISCOUNT T-BILL 0% 12/02/2025	FRANCIA	GOVERNAMENTAL	44.000	98,17	43.865	37	0	43.231	0,08%	FRENCH DISCOUNT T-BILL
FRENCH DISCOUNT T-BILL 0% 15/01/2025	FRANCIA	GOVERNAMENTAL	96.000	99,85	95.904	0	0	95.860	0,18%	FRENCH DISCOUNT T-BILL
AUSTRIAN T-BILL 0% 30/01/2025	AUSTRIA	GOVERNAMENTAL	37.000	98,28	36.921	25	0	36.387	0,07%	REPUBLIC OF AUSTRIA
SPAIN LETRAS DEL TESORO 0% 04/07/2025	ESPAÑA	GOVERNAMENTAL	14.000	97,96	13.827	30	0	13.744	0,03%	ESTADO ESPAÑOL
ESM TBILL 0,00% 20/02/2025	UNIÓN EUROPEA	GOVERNAMENTAL	44.000	98,35	43.834	35	0	43.309	0,08%	ESM TBILL
EUROPEAN UNION BILL 0% 07/02/2025	LUXEMBURGO	GOVERNAMENTAL	49.000	98,36	48.863	30	0	48.224	0,09%	EUROPEAN UNION
LAND BERLIN 0,5% 10/02/2025	ALEMANIA	GOVERNAMENTAL	36.000	98,93	36.065	13	0	35.627	0,07%	LAND BERLIN
LAND RHEINLAND-PFALZ 0,01% 17/03/2025	ALEMANIA	GOVERNAMENTAL	29.000	98,44	28.837	25	0	28.573	0,05%	LAND RHEINLAND-PFALZ
EUROPEAN UNION BILL 0,8% 04/07/2025	ALEMANIA	GOVERNAMENTAL	36.000	98,48	35.840	64	0	35.516	0,07%	EUROPEAN UNION
EUROPEAN UNION BILL 0% 07/03/2025	LUXEMBURGO	GOVERNAMENTAL	44.000	98,40	43.791	50	0	43.348	0,08%	EUROPEAN UNION
FRENCH DISCOUNT T-BILL 0% 12/03/2025	FRANCIA	GOVERNAMENTAL	44.000	98,37	43.776	57	0	43.341	0,08%	FRENCH DISCOUNT T-BILL
EURO STABILITY MECHANISM 0% 14/03/25	ALEMANIA	GOVERNAMENTAL	36.000	98,43	35.810	30	0	35.464	0,07%	EURO STABILITY MECHANISM
KFW 0,375% 23/04/2025	ALEMANIA	GOVERNAMENTAL	29.000	98,26	28.870	38	0	28.535	0,05%	KFW
GERMAN TREASURY BILL 0% 19/02/2025	ALEMANIA	GOVERNAMENTAL	42.000	99,01	41.862	26	0	41.612	0,08%	GERMAN TREASURY BILL
TREASURY CERTIFICATES 0% 08/05/25	BELGICA	GOVERNAMENTAL	35.000	98,47	34.695	39	0	34.504	0,06%	BELGIUM KINGDOM
FRENCH DISCOUNT T-BILL 0% 17/07/2025	FRANCIA	GOVERNAMENTAL	14.000	97,86	13.815	28	0	13.729	0,03%	FRENCH DISCOUNT T-BILL
FRENCH DISCOUNT T-BILL 0% 22/01/2025	FRANCIA	GOVERNAMENTAL	43.000	99,16	42.935	12	0	42.653	0,08%	FRENCH REPUBLIC
AUSTRIAN T-BILL 0% 24/04/2025	AUSTRIA	GOVERNAMENTAL	42.000	98,83	41.669	30	0	41.539	0,08%	REPUBLIC OF AUSTRIA
GERMAN TREASURY BILL 0% 16/04/2025	ALEMANIA	GOVERNAMENTAL	7.000	98,56	6.950	7	0	6.907	0,01%	FEDERAL REPUBLIC OF GERMANY
FINNISH T-BILL 0% 13/05/2025	FINLANDIA	GOVERNAMENTAL	36.000	98,29	35.657	37	0	35.422	0,07%	FINNISH GOVERNMENT
FRENCH DISCOUNT T-BILL 0% 09/04/2025	FRANCIA	GOVERNAMENTAL	43.000	98,50	42.696	45	0	42.399	0,08%	FRENCH DISCOUNT T-BILL
FRENCH DISCOUNT T-BILL 0% 07/05/2025	FRANCIA	GOVERNAMENTAL	49.000	98,63	48.566	42	0	48.370	0,09%	FRENCH REPUBLIC
KFW 0,25% 30/06/2025	ALEMANIA	GOVERNAMENTAL	29.000	98,20	28.703	30	0	28.510	0,05%	KFW



Plan de Pensiones Individual Deutsche Bank RV Europa

Análisis de la Cartera de Inversiones DB PREVISIÓN 3, F.P

Renta Fija Pública

Nombre valor	País	Sector	Nominal Total	Cambio Medio	Efectivo	Plusvalía	Minusvalía	Valor Realización	% Total	Emisora
ESM TBILL 0,00% 17/04/2025	LUXEMBURGO	GUBERNAMENTAL	36.000	98,62	35.725	30	0	35.531	0,07%	EURO STABILITY MECHANISM
TREASURY CERTIFICATES 0% 10/07/25	BELGICA	GUBERNAMENTAL	7.000	97,97	6.913	15	0	6.873	0,01%	BELGIUM KINGDOM
EUROPEAN UNION BILL 0% 04/04/2025	ALEMANIA	GUBERNAMENTAL	29.000	98,55	28.803	26	0	28.604	0,05%	EUROPEAN UNION
FREIE HANSESTADT BREMEN 0,5 03/03/2025	ALEMANIA	GUBERNAMENTAL	36.000	99,08	36.006	8	0	35.678	0,07%	FREIE HANSESTADT BREMEN
FINNISH T-BILL 0% 13/08/2025	FINLANDIA	GUBERNAMENTAL	7.000	97,67	6.895	15	0	6.852	0,01%	FINNISH GOVERNMENT
TREASURY CERTIFICATES 0% 11/09/25	BELGICA	GUBERNAMENTAL	7.000	97,52	6.885	17	0	6.843	0,01%	BELGIUM KINGDOM
FRENCH DISCOUNT T-BILL 0% 04/06/2025	FRANCIA	GUBERNAMENTAL	35.000	98,67	34.630	22	0	34.557	0,06%	FRENCH REPUBLIC
ESM TBILL 0,00% 06/02/2025	LUXEMBURGO	GUBERNAMENTAL	35.000	99,25	34.907	11	0	34.748	0,06%	EURO STABILITY MECHANISM
LAND RHEINLAND-PFALZ 0,5% 21/10/2025	ALEMANIA	GUBERNAMENTAL	28.000	99,46	28.100	7	0	27.854	0,05%	LAND RHEINLAND-PFALZ
FRENCH DISCOUNT T-BILL 0% 08/01/2025	FRANCIA	GUBERNAMENTAL	103.000	99,80	102.952	3	0	102.793	0,19%	FRENCH REPUBLIC
ESM TBILL 0,00% 22/05/2025	LUXEMBURGO	GUBERNAMENTAL	41.000	98,63	40.585	23	0	40.462	0,07%	EURO STABILITY MECHANISM
EUROPEAN UNION BILL 0% 09/05/2025	ALEMANIA	GUBERNAMENTAL	41.000	98,74	40.624	22	0	40.506	0,07%	EUROPEAN UNION
FRENCH DISCOUNT T-BILL 0% 13/08/2025	FRANCIA	GUBERNAMENTAL	14.000	98,06	13.796	20	0	13.749	0,03%	FRENCH REPUBLIC
FRENCH DISCOUNT T-BILL 0% 05/03/2025	FRANCIA	GUBERNAMENTAL	35.000	99,24	34.837	12	0	34.747	0,06%	FRENCH REPUBLIC
DUTCH TREASURY CERT 0% 27/02/2025	HOLANDA	GUBERNAMENTAL	35.000	99,14	34.857	15	0	34.712	0,06%	KINGDOM OF THE NETHERLANDS
FRENCH DISCOUNT T-BILL 0% 19/02/2025	FRANCIA	GUBERNAMENTAL	35.000	99,21	34.871	11	0	34.735	0,06%	FRENCH REPUBLIC
DUTCH TREASURY CERT 0% 28/03/2025	HOLANDA	GUBERNAMENTAL	21.000	99,16	20.871	5	0	20.828	0,04%	KINGDOM OF THE NETHERLANDS
FRENCH DISCOUNT T-BILL 0% 05/11/2025	FRANCIA	GUBERNAMENTAL	14.000	97,91	13.726	8	0	13.715	0,03%	FRENCH REPUBLIC
FRENCH DISCOUNT T-BILL 0% 19/03/2025	FRANCIA	GUBERNAMENTAL	42.000	99,32	41.762	5	0	41.721	0,08%	FRENCH REPUBLIC
FRENCH DISCOUNT T-BILL 0% 08/10/2025	FRANCIA	GUBERNAMENTAL	14.000	98,07	13.749	8	0	13.738	0,03%	FRENCH REPUBLIC
TREASURY CERTIFICATES 0% 13/11/25	BELGICA	GUBERNAMENTAL	7.000	97,91	6.860	1	0	6.854	0,01%	BELGIUM KINGDOM
FREISTAAT BAYERN 0,01% 17/01/2025	ALEMANIA	GUBERNAMENTAL	20.000	99,42	19.979	17	0	19.902	0,04%	FREISTAAT BAYERN
EUROPEAN UNION BILL 0% 06/06/2025	LUXEMBURGO	GUBERNAMENTAL	35.000	98,71	34.621	10	0	34.557	0,06%	EUROPEAN UNION
			2.231.000		2.220.697	1.899	-1	2.198.121	4,23%	



Plan de Pensiones Individual Deutsche Bank RV Europa

Análisis de la Cartera de Inversiones DB PREVISIÓN 3, F.P

Futuros

Nombre valor	País	Sector	Nominal Total	Cambio Medio	Efectivo	Plusvalía	Minusvalía	Valor Realización	% Total	Emisora
FUTURO EURO BUXL 30 YR MAR 25	ALEMANIA	DERIVADOS	-400.000	0,00	0	0	0	0		EUREX
EURO-BOBL FUTURE MAR25	ALEMANIA	DERIVADOS	2.200.000	0,00	259.292	0	0	0		EUREX
			1.800.000		259.292	0	0	0		