



Plan de Pensiones Individual Deutsche Bank Dinámico

2. Halbjahr 2024



Plan de Pensiones Individual Deutsche Bank Dinámico

Risikoindikator und Hinweise zur Verfügbarkeit & Bericht zur Marktentwicklung

Hinweise zur Verfügbarkeit

Hinweis, der angezeigt wird, wenn für das Finanzprodukt Beschränkungen in Bezug auf die Verfügbarkeit und den vorzeitigen Verkauf bestehen können.

Der Wert im Falle der Übertragung von Anteilen bzw. im Auszahlungsfall oder in den Ausnahmesituationen bezüglich vorzeitiger Verfügbarkeit hängt vom Marktpreis der Wertpapieranlagen des Pensionssparplans ab und kann gegebenenfalls zu erheblichen Verlusten führen.

Eine Auszahlung der Leistungen oder die Rückzahlung sind nur dann möglich, wenn einer der in den Vorschriften für Pensionssparpläne und -fonds vorgesehenen Auszahlungsfälle oder eine der Ausnahmesituationen bezüglich vorzeitiger Verfügbarkeit vorliegen.

Risiko- und Renditeindikator

Das als Orientierung für den Anleger angegebene Risiko des Pensionssparplans wird basierend auf Daten der Vergangenheit ermittelt und stellt unter Umständen keine zuverlässige Aussage über das Risikoprofil des Plans in der Zukunft dar. Darüber hinaus besteht keine Garantie dafür, dass die genannte Kategorie unverändert bleibt. Änderungen im Laufe der Zeit sind möglich.

1 2 3 **4** 5 6 7

Bericht zur Marktentwicklung

Zu den Ereignissen, von denen Konjunktur und Finanzmärkte im zweiten Halbjahr 2024 besonders beeinflusst wurden, gehörten die Änderungen bei den Inflationserwartungen, der Wahlsieg von Donald Trump und die Konsolidierung des Themas künstliche Intelligenz als wichtiger Treiber für das zukünftige Wirtschaftswachstum.

Alles deutete auf eine Verlangsamung der für 2025 erwarteten Zinssenkungen durch die Notenbanken hin. Dies zeigte sich auch an den Anleihemärkten der USA: Der Referenzwert für zehnjährige Staatsanleihen stieg um 40 Basispunkte auf 4,57 %, während die entsprechende zweijährige Anleihe nur um 9 Basispunkte auf 4,24 % stieg. Im Euroraum war die Divergenz zwischen den Laufzeiten ausgeprägter, während die Rendite der zehnjährigen deutschen Referenzanleihe um 26 Basispunkte zulegte, sank die der zweijährigen Anleihe um 73 Basispunkte auf 2,08 %.

Die Aktienindizes konnten mit Ausnahme einiger europäischer Indizes im zweiten Halbjahr zulegen. Der MSCI-World Global Composite Index schloss das Halbjahr mit einem Anstieg um 6,1 % und beendete das Jahr 2024 insgesamt mit einem Plus von 19,3 %. In Europa schloss der MSCI-Europe Composite Index das Halbjahr mit einem Minus von 2,0 % und 2024 insgesamt mit einem Plus von 4,9 %. Die Performance des Fonds war sowohl im Berichtszeitraum als auch kumuliert im

Gesamtjahr 2024 positiv.

Die Performance der festverzinslichen Anlagen leistete im Berichtshalbjahr einen positiven Beitrag. Festverzinsliche Wertpapiere und Barbestände machten im Berichtszeitraum rund 50 % des Fondsvolumens aus. Die Duration des Portfolios lag während des Berichtshalbjahrs zwischen 5,1 und 6,4 Jahren und damit über der langfristigen Benchmark des Fonds von 5 Jahren. Der Anteil der Unternehmensanleihen an den Rentenwerten des Portfolios lag während des Berichtszeitraums fast durchgehend um die 25 %. Dies half, die negative Performance der Staatsanleihen etwa auszugleichen.

Der Anteil an Aktienwerten machte um Berichtszeitraum 47-51 % des Fonds aus. Hauptfaktoren für die Performance des Fonds waren sowohl im Berichtszeitraum als auch im Jahr 2024 insgesamt der hohe Anteil an US-Aktien im Portfolio in Verbindung mit der sehr positiven Entwicklung dieses Segments und der Anstieg des US-Dollars gegenüber dem Euro. Darüber hinaus verbesserte die Assetauswahl die im Jahresverlauf von der Benchmark erzielte Rendite, wobei sich diese positive Differenz in Sektoren wie Energie, Technologie und Immobilien zeigte.

Pension Plan Details

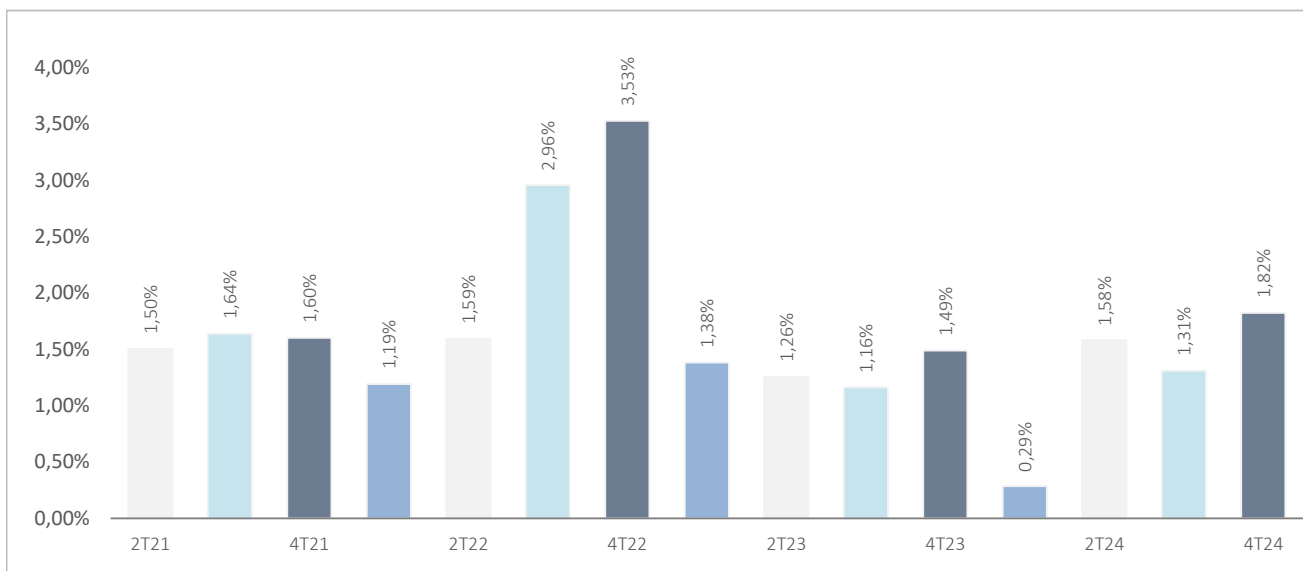
INVERCO-Kategorie	Gemischte Aktienwerte
Benchmark	50% MSDEWIN + 10% EGB0 + 10% QW1A + 10% LUATTRUU + 10% ERSO + 10% LUACTRUU
Aufgelegt am	05/12/1996
Verbundener Fonds	DB PREVISION 18, F.P
Fondsverwaltungsgesellschaft	Deutsche Zurich Pensiones EGFP, SA
Depotbank des Fonds	BNP Paribas S.A., Suc. en España
Prüfer des Fonds	KPMG Auditores, S.L.
Mit der Verwaltung von Finanzaktiva beauftragte Stelle.	DWS Investments GmbH, Frankfurt am Main/Alemania
Fondswährung	EURO
Vermögen	EURO 82.442.461
Anteilspreis	EURO 12,43905252
Anteilsinhaber	4.505
Mindesteinlage	30 Euro
Mindesteinlage (regelm. Einlage)	30 Euro pro Monat
Verwaltungsgebühr	1,500% des Fondsvermögens
Depotgebühr	0,020% des Fondsvermögens
Andere Kosten 2024-12	0,06% des Fondsvermögens
Produktcode	533



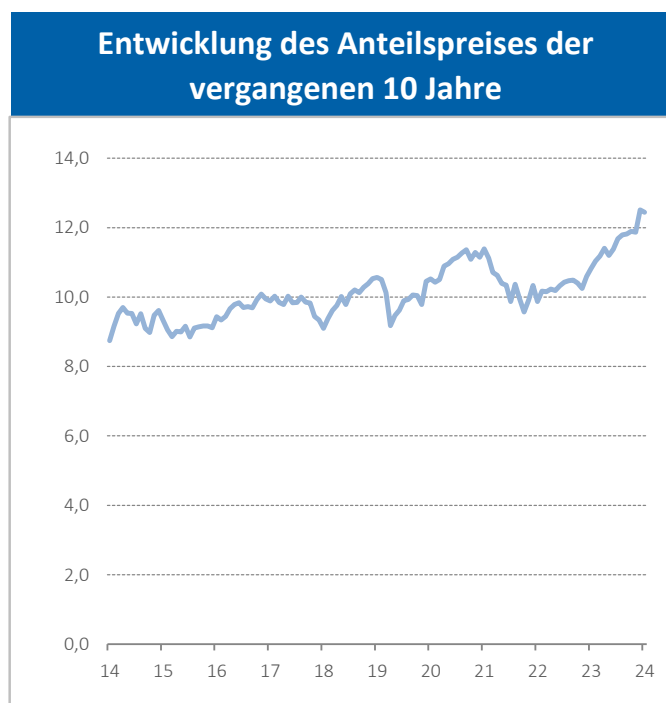
Plan de Pensiones Individual Deutsche Bank Dinámico

Historische Erträge zum 2. Halbjahr 2024

historische Kurschwankungen



Erträge			
Monat	-0,57%	2023	9,66%
3 Monate	4,60%	2022	-13,35%
YTD24	14,95%	2021	8,28%
		2020	-0,44%
		2019	16,11%
Durchschnitt 3 Jahre	2,98%	2018	-7,94%
Durchschnitt 5 Jahre	3,32%	2017	4,74%
Durchschnitt 10 Jahre	3,59%	2016	1,14%
Durchschnitt 15 Jahre	3,64%	2015	6,70%
Durchschnitt 20 Jahre	2,85%	2014	4,16%



Quelle: Eigenproduktion

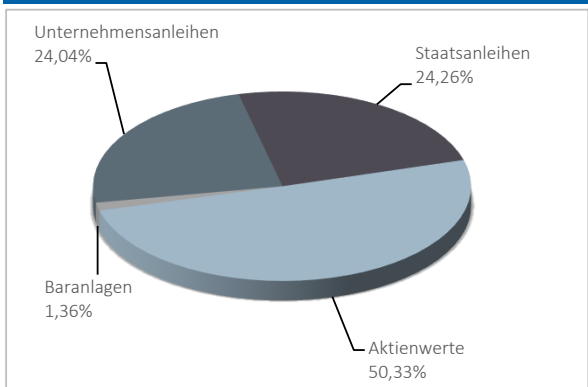
(1) In der Vergangenheit erzielte Erträge sind keine Garantie für Erträge in der Zukunft. Eingetragen in das Registro Administrativo der DGS unter der Nr. F0985



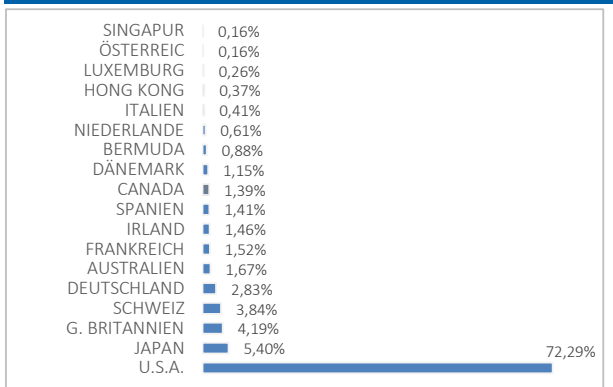
Plan de Pensiones Individual Deutsche Bank Dinámico

Analyse des Portfolios zum 2. Halbjahr 2024

Portfolio nach Art der Aktiva



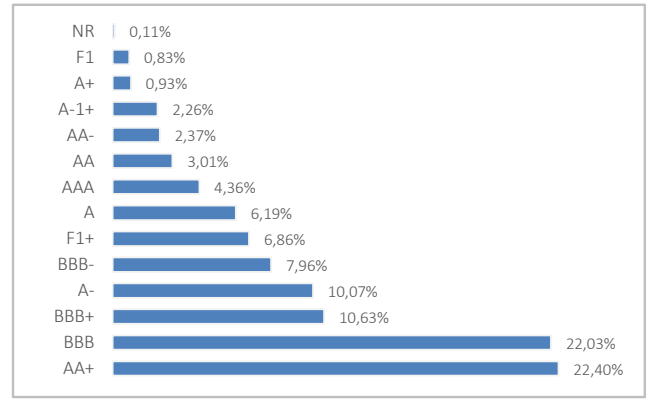
Geogr. Verteilung der Aktienwerte



wichtigste Wertpapiere

Wert	Land	Sektor	%
APPLE INC	U.S.A.	TECHNOLOGIE	2,70%
NVIDIA CORPORATION DISEÑA	U.S.A.	TECHNOLOGIE	2,42%
AC.MICROSOFT CORP.	U.S.A.	TECHNOLOGIE	2,13%
US TREASURY N/B T 0,375 31/01/2026	U.S.A.	GOVERNMENT	1,87%
AC.ALPHABET INC-CL A	U.S.A.	KOMMUNIKATION	1,73%
US TREASURY N/B T 0,5% 28/02/2026	U.S.A.	GOVERNMENT	1,62%
AMAZON.COM INC	U.S.A.	KONSUM	1,36%
US TREASURY N/B T 1,75 31/01/2029	U.S.A.	GOVERNMENT	1,25%
US TREASURY N/B T 1,375 31/12/2028	U.S.A.	GOVERNMENT	1,18%
US TREASURY N/B T 1,125% 15/02/2031	U.S.A.	GOVERNMENT	0,99%

Verteilung der Vermögenswerte von Bond Rating



Verbundene Geschäfte

Information zu verbundenen Geschäften gem. Artikel 85, 3º der Verordnung für Pensionspläne und -fonds: Die Verwaltungsgesellschaft kann auf Rechnung des Pensionsfonds verbundene Geschäfte durchführen, die gem. Artikel 85, 3º der Verordnung für Pensionspläne und -fonds zulässig sind.

Zu diesem Zweck hat die Fondsverwaltungsgesellschaft in ihrem internen Verhaltenskodex Verfahren aufgestellt, um Interessenskonflikte zu vermeiden und sicherzustellen, dass, falls es zu verbundenen Geschäften kommen sollte, diese im alleinigen Interesse der verwalteten Pensionsfonds und zu Preisen bzw. Konditionen durchgeführt werden, die mindestens denen des Marktes entsprechen oder besser sind.'



Plan de Pensiones Individual Deutsche Bank Dinámico

Zusätzliche Angaben

Wir weisen noch einmal darauf hin, dass Einlagen in Pensionssparpläne, die vor dem 31.12.2006 geleistet wurden, ein Anrecht auf eine Steuerermäßigung von 40 % entsprechend den Bedingungen und Fristen der geltenden Vorschriften geben könnten (ausgenommen País Vasco und Navarra, wo sich die Steuerermäßigung entsprechend den dort geltenden Sondervorschriften ergibt). In diesem Sinne weisen wir auf Folgendes hin:

- Für zwischen 2011 und 2014 eingetretene Auszahlungsfälle: Die Rücknahme muss vor dem Ende des achten Jahres nach Eintritt des Auszahlungsfalls erfolgen.
- Für Auszahlungsfälle ab 2015: Die Rückzahlung muss in dem Steuerjahr, in dem der Auszahlungsfall eintritt, oder in den darauffolgenden zwei Steuerjahren erfolgen.

Wenn Sie Inhaber mehrerer Pensionspläne sind, können Sie die Ermäßigung i.H.v. 40 % (sofern Sie Anspruch darauf haben und vor dem 31.12.2006 Einlagen geleistet haben) auf alle Pläne anwenden, vorausgesetzt, dass die Rücknahmen (aller Pläne) im selben Steuerjahr erfolgen.

Die Informationen zu den ökologischen und/oder sozialen Merkmalen sind im Anhang zum Lagebericht des Jahresabschlusses verfügbar.



Plan de Pensiones Individual Deutsche Bank Dinámico

Analyse des Anlageportfolios DB PREVISIÓN 18, F.P

Aktienwerte

Wertname	Land	Sektor	Titel	Durchschnittlicher Tausch	Bargeld	Besteuerung	Behinderungen	Realisierungswert	% Gesamt	ausstellende Einheit
AC.SCHLUMBERGER LTD	U.S.A.	TECHNOLOGIE	6.742	50,44	249.674	0	-68.837	249.674	0,24%	SCHLUMBERGER NV
AC.ABB LTD	SCHWEIZ	TECHNOLOGIE	7.185	30,51	375.273	152.972	0	375.273	0,36%	ABB
AC.HENKEL KGAA PRF	DEUTSCHLAND	ZYKLISCHE KONSUMGÜTER	2.779	82,67	235.381	5.641	0	235.381	0,23%	HENKEL PREF
AC.PFIZER INC	U.S.A.	MED. ASSISTENZ	4.811	30,64	123.283	0	-12.931	123.283	0,12%	PFIZER INC
AC.ALLIANZ SE	DEUTSCHLAND	FINANCIAL	856	292,90	253.290	2.565	0	253.290	0,25%	ALLIANZ SE
AC.EXPERIAN GROUP LTD	G. BRITANNIEN	INDUSTRIE	2.835	35,03	118.146	2.320	0	118.146	0,11%	EXPERIAN GROUP
AC.NATIONAL GRID TRANSCO PLC NUEVAS	G. BRITANNIEN	ENERGIE	17.196	10,86	197.619	0	-19.885	197.619	0,19%	NATIONAL GRID TRANSCO
AC.UNICREDIT SPA	ITALIEN	FINANCIAL	5.547	19,39	213.698	106.161	0	213.698	0,21%	UNICREDITO ITALIANO (MILAN)
AC.KONINKLIJKE KPN NV	NIEDERLANDE	KOMMUNIKATION	11.577	3,26	40.693	2.971	0	40.693	0,04%	KONINKLIJKE KPN NV
AC.UNILEVER PLC	G. BRITANNIEN	ZYKLISCHE KONSUMGÜTER	5.465	40,92	300.669	42.738	0	300.669	0,29%	UNILEVER
AC.QUALCOMM INC	U.S.A.	TECHNOLOGIE	1.573	212,55	233.404	0	-75.923	233.404	0,23%	QUALCOMM INC
AC.DAIKIN INDUSTRIES LTD	JAPAN	INDUSTRIE	600	26.808,69	68.545	0	-34.199	68.545	0,07%	DAIKIN INDUSTRIES LTD
AC.WELLS FARGO	U.S.A.	FINANCIAL	3.954	49,81	268.258	88.302	0	268.258	0,26%	WELLS FARGO
AC.METTLER TOLEDO INTERNATIONAL	U.S.A.	ZYKLISCHE KONSUMGÜTER	184	1.555,55	217.479	0	-47.819	217.479	0,21%	METTLER-TOLEDO INTERNATIONAL
FRESENIUS SE	DEUTSCHLAND	MED. ASSISTENZ	4.643	30,89	155.726	12.305	0	155.726	0,15%	FRESENIUS SE & CO KGAA
ASML HOLDING NV	NIEDERLANDE	INDUSTRIE	410	398,87	278.267	114.732	0	278.267	0,27%	ASML HOLDING NV
NOVARTIS R	SCHWEIZ	MED. ASSISTENZ	4.075	75,11	384.730	73.399	0	384.730	0,37%	NOVARTIS AG
ADIDAS AG (GR)	DEUTSCHLAND	KONSUM	893	232,04	211.462	4.253	0	211.462	0,21%	ADIDAS AG
DEUTSCHE TELEKOM (GR)	DEUTSCHLAND	KOMMUNIKATION	6.273	28,05	181.227	5.245	0	181.227	0,18%	DEUTSCHE TELEKOM INT FIN
LOGITECH INTERNACIONAL	SCHWEIZ	TECHNOLOGIE	2.528	73,47	201.918	6.164	0	201.918	0,20%	LOGITECH INTERNACIONAL
THE HOME DEPOT INC	U.S.A.	INDUSTRIE	1.817	320,82	682.693	128.123	0	682.693	0,66%	THE HOME DEPOT INC
UNITEDHEALTH GROUP INC	U.S.A.	MED. ASSISTENZ	914	568,67	446.590	0	-33.726	446.590	0,43%	UNITEDHEALTH GROUP INC
CISCO SYSTEMS INC	U.S.A.	TECHNOLOGIE	2.079	47,32	118.880	25.802	0	118.880	0,12%	CISCO SYSTEMS INC
BOOKING HOLDINGS INC	U.S.A.	KONSUM	93	2.459,69	446.307	229.496	0	446.307	0,43%	BOOKING HOLDINGS INC
BERKSHIRE HATHAWAY INC	U.S.A.	FINANCIAL	1.028	479,35	450.082	0	-19.380	450.082	0,44%	BERKSHIRE HATHAWAY INC CL B
ROCHE HOLDING	SCHWEIZ	MED. ASSISTENZ	1.251	302,46	340.215	0	-49.576	340.215	0,33%	ROCHE HOLDING AG-GENUSSCHEIN
DAIMLER AG REGISTERED	DEUTSCHLAND	KONSUM	2.021	62,90	108.730	0	-18.396	108.730	0,11%	DAIMLER AG
AXA	FRANKREICH	FINANCIAL	7.344	20,00	252.046	105.139	0	252.046	0,24%	AXA SA
RIO TINTO	G. BRITANNIEN	ROHSTOFFE	4.857	48,96	277.500	0	-6.079	277.500	0,27%	RIO TINTO
UBS GROUP AG	SCHWEIZ	FINANCIAL	10.034	28,02	296.162	11.091	0	296.162	0,29%	UBS
IBERDROLA	SPANIEN	UTILITIES	25.995	10,02	345.734	85.273	0	345.734	0,34%	IBERDROLA SA
TOYOTA MOTOR CORP	JAPAN	INDUSTRIE	10.100	2.250,45	194.534	47.473	0	194.534	0,19%	TOYOTA MOTOR CORP
JOHNSON & JOHNSON	U.S.A.	ZYKLISCHE KONSUMGÜTER	2.731	163,06	381.489	0	-21.960	381.489	0,37%	JOHNSON & JOHNSON
JP MORGAN CHASE	U.S.A.	FINANCIAL	3.404	134,71	788.148	348.451	0	788.148	0,76%	JP MORGAN BANK
HP INC	U.S.A.	KOMMUNIKATION	5.602	31,81	176.560	12.411	0	176.560	0,17%	HP INC
FACEBOOK INC-A	U.S.A.	KOMMUNIKATION	1.610	563,66	910.526	45.953	0	910.526	0,88%	FACEBOOK
APPLE INC	U.S.A.	TECHNOLOGIE	11.725	151,74	2.836.051	1.132.726	0	2.836.051	2,75%	APPLE INC
VISA INC CLASS A	U.S.A.	FINANCIAL	1.038	231,87	316.863	89.433	0	316.863	0,31%	VISA
COLGATE-PALMOLIVE COMPANY	U.S.A.	ZYKLISCHE KONSUMGÜTER	3.275	89,21	287.578	18.012	0	287.578	0,28%	COLGATE-PALMOLIVE COMPANY
WALT DISNEY CO	U.S.A.	KOMMUNIKATION	2.438	112,96	262.214	2.879	0	262.214	0,25%	WALT DISNEY CO
GILEAD SCIENCES INC COM STK	U.S.A.	MED. ASSISTENZ	5.333	83,27	475.811	78.017	0	475.811	0,46%	GILEAD SCIENCES INC
SCOUT24 AG	DEUTSCHLAND	ZYKLISCHE KONSUMGÜTER	841	85,30	71.569	0	-166	71.569	0,07%	SCOUT24 AG
ACS	SPANIEN	INDUSTRIE	3.568	36,50	172.834	42.600	0	172.834	0,17%	ACS ACTIVIDADES DE CONSTRUCCIO
OTIS WORLDWIDE CORP	U.S.A.	INDUSTRIE	3.510	81,29	313.977	41.291	0	313.977	0,30%	OTIS WORLDWIDE CORP
AMGEN INC	U.S.A.	TECHNOLOGIE	259	259,41	65.204	3.194	0	65.204	0,06%	AMGEN INC
AC.PROCTER & GAMBLE CO.	U.S.A.	ZYKLISCHE KONSUMGÜTER	1.317	145,64	213.266	31.403	0	213.266	0,21%	PROCTER & GAMBLE
WW GRANIER INC	U.S.A.	INDUSTRIE	270	585,27	274.889	122.872	0	274.889	0,27%	WW GRANIER INC
VERTEX PHARMACEUTICALS INC	U.S.A.	MED. ASSISTENZ	431	458,37	167.645	0	-20.567	167.645	0,16%	VERTEX PHARMACEUTICALS INC
AC.BANK OF AMERICA CORP	U.S.A.	FINANCIAL	9.208	41,37	390.892	38.843	0	390.892	0,38%	BANK OF AMERICA CORP
AC.MICROSOFT CORP.	U.S.A.	TECHNOLOGIE	5.482	251,00	2.231.869	913.383	0	2.231.869	2,17%	MICROSOFT
AC.ADOBE SYSTEMS INC	U.S.A.	TECHNOLOGIE	601	341,17	258.139	60.887	0	258.139	0,25%	ADOBE SYSTEMS INC
PAYPAL HOLDINGS INC	U.S.A.	TECHNOLOGIE	2.098	85,76	172.958	2.563	0	172.958	0,17%	PAYPAL HOLDINGS INC
HILTON WORLDWIDE HOLDINGS INC	U.S.A.	ZYKLISCHE KONSUMGÜTER	654	138,63	156.131	68.914	0	156.131	0,15%	HILTON WORLDWIDE HOLDINGS INC



Plan de Pensiones Individual Deutsche Bank Dinámico

Analyse des Anlageportfolios DB PREVISIÓN 18, F.P

Aktienwerte

Wertname	Land	Sektor	Titel	Durchschnittlicher Tausch	Bargeld	Besteuerung	Behinderungen	Realisierungswert	% Gesamt	ausstellende Einheit
CHENIERE ENERGY INC	U.S.A.	ENERGIE	1.571	162,51	326.050	88.863	0	326.050	0,32%	CHENIERE ENERGY INC
AC.ALPHABET INC-CL A	U.S.A.	KOMMUNIKATION	9.907	101,53	1.811.444	850.232	0	1.811.444	1,76%	ALPHABET INC
NVR INC	U.S.A.	ZYKLISCHE KONSUMGÜTER	20	4.484,88	158.000	71.711	0	158.000	0,15%	NVR INC
NINTENDO CO LTD	JAPAN	KOMMUNIKATION	2.000	6.295,26	113.434	34.366	0	113.434	0,11%	NINTENDO CO LTD
CIGNA CORP	U.S.A.	FINANCIAL	981	306,86	261.656	0	-27.157	261.656	0,25%	CIGNA CORP
OMNICOM GROUP INC	U.S.A.	KOMMUNIKATION	2.668	96,01	221.727	0	-14.310	221.727	0,22%	OMNICOM GROUP INC
LENNOX INTERNATIONAL INC	U.S.A.	INDUSTRIE	526	270,76	309.563	172.557	0	309.563	0,30%	LENNOX INTERNATIONAL INC
IPSEN SA	FRANKREICH	MED. ASSISTENZ	1.248	125,15	138.154	0	-18.029	138.154	0,13%	IPSEN SA
PULTEGROUP INC	U.S.A.	ZYKLISCHE KONSUMGÜTER	820	70,71	86.253	32.487	0	86.253	0,08%	PULTEGROUP INC
ARISTA NETWORKS INC	U.S.A.	TECHNOLOGIE	1.908	102,58	203.700	17.243	0	203.700	0,20%	ARISTA NETWORKS INC
DELL TECHNOLOGIES INC	U.S.A.	TECHNOLOGIE	1.360	49,80	151.382	90.694	0	151.382	0,15%	DELL TECHNOLOGIES INC
CF INDUSTRIES HOLDINGS INC	U.S.A.	ROHSTOFFE	2.747	83,27	226.382	11.419	0	226.382	0,22%	CF INDUSTRIES HOLDINGS INC
CHIPOTLE MEXICAN GRILL INC	U.S.A.	ZYKLISCHE KONSUMGÜTER	3.721	30,59	216.725	107.220	0	216.725	0,21%	CHIPOTLE MEXICAN GRILL INC
PACCAR INC	U.S.A.	INDUSTRIE	2.489	117,94	250.077	0	-26.357	250.077	0,24%	PACCAR INC
MCKESSON CORPORATION	U.S.A.	MED. ASSISTENZ	541	484,32	297.808	48.774	0	297.808	0,29%	MCKESSON CORP
MASTERCARD INC- CLASS A	U.S.A.	TECHNOLOGIE	106	355,78	53.913	18.230	0	53.913	0,05%	MASTERCARD INC
AMERISOURCE BERGEN CORPORATION	U.S.A.	MED. ASSISTENZ	1.543	224,00	334.859	16.975	0	334.859	0,32%	AMERISOURCE BERGEN CORP
COSTCO WHOLESALE CORP	U.S.A.	ZYKLISCHE KONSUMGÜTER	152	525,70	134.524	57.653	0	134.524	0,13%	COSTCO WHOLESALE CORP
CONSTELLATION BRANDS INC	U.S.A.	ZYKLISCHE KONSUMGÜTER	579	252,89	123.596	0	-11.876	123.596	0,12%	CONSTELLATION BRANDS INC
PACKAGING CORP OF AMERICA	U.S.A.	INDUSTRIE	1.195	235,50	259.856	0	-4.128	259.856	0,25%	PACKAGING CORP OF AMERICA
OEST ELEKTRIZITATSWIRTS_A	ÖSTERREICH	UTILITIES	1.232	75,17	86.240	0	-6.368	86.240	0,08%	VERBUND
CBRE GROUP INC	U.S.A.	0	2.884	79,76	365.729	150.619	0	365.729	0,35%	CBRE GROUP INC
TESLA MOTORS INC	U.S.A.	ZYKLISCHE KONSUMGÜTER	2.235	214,91	871.804	410.646	0	871.804	0,85%	TESLA MOTORS INC
ABBVIE INC	U.S.A.	MED. ASSISTENZ	958	153,38	164.432	29.305	0	164.432	0,16%	ABBVIE INC
AMAZON.COM INC	U.S.A.	ZYKLISCHE KONSUMGÜTER	6.732	200,76	1.426.570	139.006	0	1.426.570	1,38%	AMAZON.COM INC
OWENS CORNING	U.S.A.	INDUSTRIE	1.386	90,76	228.014	106.995	0	228.014	0,22%	OWENS CORNING
AC.BRISTOL-MYERS SQUIBB CO.	U.S.A.	MED. ASSISTENZ	6.811	59,24	372.094	0	-12.297	372.094	0,36%	BRISTOL MYERS SQUIBB CO
NETFLIX INC (USD)	U.S.A.	KOMMUNIKATION	601	300,17	517.417	344.625	0	517.417	0,50%	NETFLIX INC
ELI LILLY & CO	U.S.A.	MED. ASSISTENZ	594	486,68	442.931	177.962	0	442.931	0,43%	ELI LILLY & CO
NVIDIA CORPORATION DISEÑA	U.S.A.	TECHNOLOGIE	19.609	22,56	2.543.497	2.125.658	0	2.543.497	2,47%	NVIDIA CORPORATION
INTUIT INC	U.S.A.	TECHNOLOGIE	248	400,37	150.553	55.034	0	150.553	0,15%	INTUIT INC
METLIFE INC	U.S.A.	FINANCIAL	1.726	74,52	136.506	12.776	0	136.506	0,13%	METLIFE INC
AC.ACCTURE PLC-CL A	IRLAND	TECHNOLOGIE	929	324,66	315.669	37.198	0	315.669	0,31%	ACCENTURE LTD
BANCO BILBAO VIZCAYA ARGENTARIA	SPANIEN	FINANCIAL	13.186	5,39	124.634	53.590	0	124.634	0,12%	BANCO BILBAO VIZCAYA ARG
BUNZL	G. BRITANNIEN	ZYKLISCHE KONSUMGÜTER	2.859	30,47	113.993	13.321	0	113.993	0,11%	BUNZL
STEEL DYNAMICS INC	U.S.A.	ROHSTOFFE	2.175	145,58	239.642	0	-62.014	239.642	0,23%	STEEL DYNAMICS
AC.COCA-COLA COMPANY	U.S.A.	ZYKLISCHE KONSUMGÜTER	5.049	68,06	303.631	0	-10.955	303.631	0,29%	COCA-COLA
VERIZON COMMUNICATIONS INC	U.S.A.	KOMMUNIKATION	2.841	37,87	109.737	6.242	0	109.737	0,11%	VERIZON COMMUNICATIONS
INDITEX	SPANIEN	ZYKLISCHE KONSUMGÜTER	2.030	28,60	100.769	42.707	0	100.769	0,10%	INDUSTRIA DE DISEÑO TEXTIL SA
RECRUIT HOLDINGS CO LTD	JAPAN	INDUSTRIE	3.400	5.130,03	231.992	122.084	0	231.992	0,23%	RECRUIT HOLDINGS CO LTD
FORTESCUE METALS GROUP LTD	AUSTRALIEN	ROHSTOFFE	5.630	19,85	61.320	0	-11.377	61.320	0,06%	FORTESCUE METALS GROUP LTD
NIPPON EXPRESS HOLDINGS INC	JAPAN	INDUSTRIE	2.700	2.587,05	39.557	0	-8.500	39.557	0,04%	NIPPON EXPRESS HOLDINGS INC
ARCH CAPITAL GROUP LTD	BERMUDA	FINANCIAL	2.779	98,92	247.889	0	-6.449	247.889	0,24%	ARCH CAPITAL GROUP LTD
MOTOROLA SOLUTIONS INC	U.S.A.	TECHNOLOGIE	815	297,13	363.871	136.666	0	363.871	0,35%	MOTOROLA SOLUTIONS INC
COMMONWEALTH BANK OF AUSTRALIA	AUSTRALIEN	FINANCIAL	2.086	104,60	190.785	48.876	0	190.785	0,19%	COMMONWEALTH BANK OF AUSTRALIA
GENERAL MILLS INC	U.S.A.	ZYKLISCHE KONSUMGÜTER	1.478	81,05	91.038	0	-23.211	91.038	0,09%	GENERAL MILLS INC
FOX CORP	U.S.A.	KOMMUNIKATION	4.691	30,13	220.118	84.132	0	220.118	0,21%	FOX CORP
DBS GROUP HOLDINGS LTD	SINGAPUR	FINANCIAL	2.750	31,90	84.774	23.254	0	84.774	0,08%	DBS GROUP HOLDINGS LTD
ROYALTY PHARMA PLC	G. BRITANNIEN	MED. ASSISTENZ	2.981	28,04	73.452	0	-3.477	73.452	0,07%	ROYALTY PHARMA PLC
BAKER HUGHES CO	U.S.A.	ENERGIE	7.774	31,44	308.015	77.120	0	308.015	0,30%	BAKER HUGHES CO
HYDRO ONE LTD	CANADA	UTILITIES	1.827	34,26	54.312	9.128	0	54.312	0,05%	HYDRO ONE LTD
LOBLAW COS LTDR INC	CANADA	ZYKLISCHE KONSUMGÜTER	935	133,80	118.771	31.907	0	118.771	0,12%	LOBLAW COS LTDR INC
RIO TINTO LTD	AUSTRALIEN	ROHSTOFFE	909	111,62	63.721	0	-2.006	63.721	0,06%	RIO TINTO LTD



Plan de Pensiones Individual Deutsche Bank Dinámico

Analyse des Anlageportfolios DB PREVISIÓN 18, F.P

Aktienwerte

Wertname	Land	Sektor	Titel	Durchschnittlicher Tausch	Bargeld	Besteuerung	Behinderungen	Realisierungswert	% Gesamt	ausstellende Einheit
PEMBINA PIPELINE CORP	CANADA	FINANCIAL	5.196	44,71	185.307	26.856	0	185.307	0,18%	PEMBINA PIPELINE CORP
BEST BUY CO INC	U.S.A.	ZYKLISCHE KONSUMGÜTER	1.078	85,03	89.338	4.374	0	89.338	0,09%	BEST BUY CO INC
31 GRP	G. BRITANNIEN	FINANCIAL	6.898	14,53	297.398	183.392	0	297.398	0,29%	31 GRP
EXPEDITORS INTL WASH INC	U.S.A.	INDUSTRIE	1.294	125,52	138.449	0	-7.047	138.449	0,13%	EXPEDITORS INTL WASH INC
TOKYO ELECTRON LTD (JT)	JAPAN	TECHNOLOGIE	1.000	19.739,86	148.068	20.065	0	148.068	0,14%	TOKYO ELECTRON LTD
SEAGATE TECHNOLOGY HOLDINGS PL	IRLAND	TECHNOLOGIE	1.223	113,54	101.958	0	-25.824	101.958	0,10%	SEAGATE TECHNOLOGY HOLDINGS PL
TESCO PLC	G. BRITANNIEN	ZYKLISCHE KONSUMGÜTER	84.827	2,62	377.932	127.307	0	377.932	0,37%	TESCO PLC
TRANE TECHNOLOGIES PLC	IRLAND	INDUSTRIE	982	192,79	350.334	171.447	0	350.334	0,34%	TRANE TECHNOLOGIES PLC
SHIN-ETSU CHEMICAL CO LTD	JAPAN	ROHSTOFFE	3.000	4.370,29	97.271	11.195	0	97.271	0,09%	SHIN-ETSU CHEMICAL CO LTD
ZILLOW GROUP INC	U.S.A.	0	863	84,75	61.726	0	-7.954	61.726	0,06%	ZILLOW GROUP INC
CARDINAL HEALTH INC	U.S.A.	MED. ASSISTENZ	2.209	103,66	252.350	43.042	0	252.350	0,24%	CARDINAL HEALTH
BROADCOM INC	U.S.A.	KOMMUNIKATION	4.347	94,86	973.442	593.777	0	973.442	0,94%	BROADCOM LTD
KIMBERLY-CLARK CORP	U.S.A.	ZYKLISCHE KONSUMGÜTER	1.088	139,24	137.710	124	0	137.710	0,13%	KIMBERLY-CLARK CORP
WESFARMERS LTD	AUSTRALIEN	INDUSTRIE	3.383	51,48	144.417	36.979	0	144.417	0,14%	WESFARMERS LTD
KLA CORP	U.S.A.	INDUSTRIE	209	388,31	127.204	52.857	0	127.204	0,12%	KLA CORP
ONEOK INC	U.S.A.	ENERGIE	3.482	70,48	337.672	112.921	0	337.672	0,33%	ONEOK INC
FAIR ISAAC CORP	U.S.A.	TECHNOLOGIE	203	756,84	390.377	249.628	0	390.377	0,38%	FAIR ISAAC CORP
DAIICHI SANKYO CO LTD	JAPAN	INDUSTRIE	4.700	4.270,47	125.228	0	-2.911	125.228	0,12%	DAIICHI SANKYO CO LTD
AIA GROUP LTD	HONG KONG	FINANCIAL	15.400	77,30	107.250	0	-32.619	107.250	0,10%	AIA GROUP LTD
SUMITOMO MITSUI FINANCIAL GR	JAPAN	FINANCIAL	6.600	2.133,09	152.093	61.907	0	152.093	0,15%	SUMITOMO MITSUI FINANCIAL GR
SONY CORPORATION (JP)	JAPAN	INDUSTRIE	7.100	2.634,59	146.445	26.236	0	146.445	0,14%	SONY CORPORATION
DAIICHI SANKYO CO LTD	JAPAN	INDUSTRIE	4.700	4.270,47	125.228	0	-2.911	125.228	0,12%	DAIICHI SANKYO CO LTD
AIA GROUP LTD	HONG KONG	FINANCIAL	15.400	77,30	107.250	0	-32.619	107.250	0,10%	AIA GROUP LTD
SUMITOMO MITSUI FINANCIAL GR	JAPAN	FINANCIAL	6.600	2.133,09	152.093	61.907	0	152.093	0,15%	SUMITOMO MITSUI FINANCIAL GR
SONY CORPORATION (JP)	JAPAN	INDUSTRIE	7.100	2.634,59	146.445	26.236	0	146.445	0,14%	SONY CORPORATION
MITSUBISHI UFJ FINANCIAL GROUP INC	JAPAN	FINANCIAL	12.400	991,20	140.142	60.620	0	140.142	0,14%	MITSUBISHI UFJ FIN GRP
KDDI CORP	JAPAN	KOMMUNIKATION	2.300	4.430,89	70.998	5.062	0	70.998	0,07%	KDDI CORP
HITACHI LTD	JAPAN	INDUSTRIE	9.100	1.907,34	219.342	108.642	0	219.342	0,21%	HITACHI LTD
KEYENCE CORP	JAPAN	INDUSTRIE	300	63.205,97	118.705	0	-2.416	118.705	0,12%	KEYENCE CORP
FREEMONT MC MORAN COPPER	U.S.A.	INDUSTRIE	1.605	53,82	59.034	0	-20.450	59.034	0,06%	FREEMONT-MCMORAN INC
WOOLWORTHS GROUP LTD	AUSTRALIEN	INDUSTRIE	6.926	38,59	126.028	0	-36.042	126.028	0,12%	WOOLWORTHS GROUP LTD
SHERWIN-WILLIAMS CO/THE	U.S.A.	INDUSTRIE	927	272,92	304.370	74.577	0	304.370	0,30%	SHERWIN-WILLIAMS CO/THE
TAKEDA PHARMACEUTICAL CO LTD	JAPAN	MED. ASSISTENZ	2.800	4.458,96	71.673	0	-6.734	71.673	0,07%	TAKEDA PHARMACEUTICAL
HONDA MOTOR CO LTD	JAPAN	INDUSTRIE	9.000	1.130,23	84.580	20.699	0	84.580	0,08%	HONDA MOTOR CO LTD
BERKELEY GROUP HOLDINGS PLC	G. BRITANNIEN	ZYKLISCHE KONSUMGÜTER	1.821	44,23	85.912	0	-7.946	85.912	0,08%	BERKELEY GROUP HOLDINGS PLC
TALANX AG	DEUTSCHLAND	FINANCIAL	1.435	59,16	117.885	32.987	0	117.885	0,11%	TALANX AG
EVEREST GROUP LTD	BERMUDA	FINANCIAL	608	365,69	212.861	9.711	0	212.861	0,21%	EVEREST RE GROUP LTD
S&P GLOBAL INC	U.S.A.	FINANCIAL	758	523,56	364.634	6.185	0	364.634	0,35%	S&P GLOBAL INC
AC.WAL-MART STORES INC.	U.S.A.	ZYKLISCHE KONSUMGÜTER	5.408	61,01	471.951	165.400	0	471.951	0,46%	WAL MART STORES INC
KAO CORP LTD	JAPAN	ZYKLISCHE KONSUMGÜTER	1.700	5.609,12	66.486	6.031	0	66.486	0,06%	KAO CORP LTD
SOFTBANK CORP	JAPAN	KOMMUNIKATION	2.000	6.396,28	112.467	31.362	0	112.467	0,11%	SOFTBANK CORP
KEYERA CORP	CANADA	ENERGIE	3.552	32,96	104.852	24.644	0	104.852	0,10%	KEYERA CORP
CSL LTD	AUSTRALIEN	MED. ASSISTENZ	708	270,42	118.977	4.523	0	118.977	0,12%	CSL LTD
NOVO NORDISK A/S-B (SEP23)	DÄNEMARK	MED. ASSISTENZ	3.263	410,89	273.130	92.962	0	273.130	0,27%	NOVO NORDISK A/S
CENTRICA PLC	G. BRITANNIEN	UTILITIES	85.554	1,61	138.269	0	-22.114	138.269	0,13%	CENTRICA PLC
SEVEN & I HOLDINGS CO LTD	JAPAN	ZYKLISCHE KONSUMGÜTER	6.100	1.764,35	92.880	24.860	0	92.880	0,09%	SEVEN & I HOLDINGS CO LTD
TRANSURBAN GROUP	AUSTRALIEN	INDUSTRIE	8.789	12,20	70.234	6.047	0	70.234	0,07%	TRANSURBAN FINANCE CO
NATIONAL AUSTRALIA BANK LTD	AUSTRALIEN	FINANCIAL	4.583	29,12	101.473	21.611	0	101.473	0,10%	NATIONAL AUSTRALIA BANK
HONG KONG EXCHANGES & CLEARING	HONG KONG	FINANCIAL	2.400	285,99	87.520	4.399	0	87.520	0,08%	HONG KONG EXCHANGES & CLEARING
MURATA MANUFACTURING CO LTD	JAPAN	TECHNOLOGIE	5.300	2.655,50	83.051	0	-5.898	83.051	0,08%	MURATA MANUFACTURING CO LTD
HOYA CORP	JAPAN	MED. ASSISTENZ	700	14.962,99	84.919	18.723	0	84.919	0,08%	HOYA CORP
JABIL INC	U.S.A.	TECHNOLOGIE	469	134,98	65.188	4.876	0	65.188	0,06%	JABIL INC
MIZUHO FINANCIAL GROUP	JAPAN	FINANCIAL	5.100	2.548,51	120.930	38.786	0	120.930	0,12%	MIZUHO FINANCIAL GROUP
MILLEA HOLDINGS INC	JAPAN	FINANCIAL	3.600	3.411,68	126.247	48.624	0	126.247	0,12%	MILLEA HOLDINGS INC
FAST RETAILING CO LTD	JAPAN	ZYKLISCHE KONSUMGÜTER	400	34.896,98	131.801	43.581	0	131.801	0,13%	FAST RETAILING CO LTD
PINTEREST INC	U.S.A.	KOMMUNIKATION	4.065	29,29	113.865	4.853	0	113.865	0,11%	PINTEREST INC
FIRSTSERVICE CORP	CANADA	0	644	210,59	112.605	22.284	0	112.605	0,11%	FIRSTSERVICE CORP



Plan de Pensiones Individual Deutsche Bank Dinámico

Analyse des Anlageportfolios DB PREVISIÓN 18, F.P

Aktienwerte

Wertname	Land	Sektor	Titel	Durchschnittlicher Tausch	Bargeld	Besteuerung	Behinderungen	Realisierungswert	% Gesamt	ausstellende Einheit
NOVOZYMES A/S	DÄNEMARK	ROHSTOFFE	2.059	356,17	112.571	14.227	0	112.571	0,11%	NOVOZYMES A/S
TENARIS SA	LUXEMBURG	ENERGIE	7.498	15,62	135.489	18.333	0	135.489	0,13%	TENARIS
PANDORA A/S	DÄNEMARK	ZYKLISCHE KONSUMGÜTER	1.227	917,28	216.700	65.770	0	216.700	0,21%	PANDORA A/S
BUNGE GLOBAL SA	SCHWEIZ	ZYKLISCHE KONSUMGÜTER	2.089	106,00	156.901	0	-47.753	156.901	0,15%	BUNGE LTD
SYNCHRONY FINANCIAL	U.S.A.	FINANCIAL	5.773	29,76	362.449	205.415	0	362.449	0,35%	SYNCHRONY FINANCIAL
AC.ENGIE	FRANKREICH	UTILITIES	18.259	15,83	279.545	0	-9.458	279.545	0,27%	ENGIE SA
TAYLOR WIMPEY	G. BRITANNIEN	ZYKLISCHE KONSUMGÜTER	60.590	1,39	89.494	0	-8.347	89.494	0,09%	TAYLOR WIMPEY
C.H.ROBINSON WORLDWIDE INC	U.S.A.	TECHNOLOGIE	1.831	93,59	182.728	22.314	0	182.728	0,18%	CH ROBINSON WORLDWIDE INC
GIVAUDAN	SCHWEIZ	ROHSTOFFE	23	4.061,01	97.092	1.186	0	97.092	0,09%	GIVAUDAN SA
GODADDY INC	U.S.A.	TECHNOLOGIE	1.993	122,05	379.945	155.508	0	379.945	0,37%	GODADDY INC
SERVICENOW INC	U.S.A.	ENERGIE	242	738,01	247.801	79.615	0	247.801	0,24%	NOW US EQUITY
CARLISLE COS INC	U.S.A.	INDUSTRIE	622	372,35	221.595	3.498	0	221.595	0,22%	CARLISLE COS INC
AC.ORACLE CORP.	U.S.A.	TECHNOLOGIE	1.340	120,33	215.683	63.845	0	215.683	0,21%	ORACLE CORP
WILLIAMS-SONOMA INC	U.S.A.	KONSUM	521	143,92	93.189	22.579	0	93.189	0,09%	WILLIAMS-SONOMA INC
AECOM TECHNOLOGY CORP	U.S.A.	TECHNOLOGIE	2.507	93,51	258.666	37.907	0	258.666	0,25%	AECOM TECHNOLOGY CORP
EQUITABLE HOLDINGS INC	U.S.A.	FINANCIAL	5.047	35,78	229.949	59.910	0	229.949	0,22%	EQUITABLE HOLDINGS INC
AMERICAN INTERNATIONAL GROUP	U.S.A.	FINANCIAL	3.685	73,45	259.120	4.227	0	259.120	0,25%	AMERICAN INTERNATIONAL GROUP
GENERAL MOTORS CO	U.S.A.	KONSUM	3.339	45,47	171.803	32.090	0	171.803	0,17%	GENERAL MOTORS FINL CO
REXEL SA	FRANKREICH	INDUSTRIE	5.281	27,96	129.913	0	-17.738	129.913	0,13%	REXEL SA
COSTAR GROUP INC	U.S.A.	INDUSTRIE	1.918	88,61	132.627	0	-23.767	132.627	0,13%	COSTAR GROUP INC
IA FINANCIAL CORP INC	CANADA	TECHNOLOGIE	1.741	90,36	155.991	49.691	0	155.991	0,15%	IA FINANCIAL CORP INC
VERISK ANALYTICS INC - CLASS A	U.S.A.	TECHNOLOGIE	1.094	249,19	291.045	40.189	0	291.045	0,28%	VERISK ANALYTICS INC
AC.MUENCHENER RUECKVER AG-REG	DEUTSCHLAND	FINANCIAL	311	466,05	151.488	6.546	0	151.488	0,15%	MUNICH RE
GEN DIGITAL INC	U.S.A.	TECHNOLOGIE	8.700	24,95	230.083	29.264	0	230.083	0,22%	GEN DIGITAL INC
SCHINDLER	SCHWEIZ	INDUSTRIE	632	247,14	168.444	3.353	0	168.444	0,16%	SCHINDLER HOLDING AG
RESMED INC	U.S.A.	MED. ASSISTENZ	531	243,20	117.293	1.612	0	117.293	0,11%	RESMED INC
MANHATTAN ASSOCIATES INC	U.S.A.	INDUSTRIE	665	276,58	173.582	8.820	0	173.582	0,17%	MANHATTAN ASSOCIATES INC
ATMOS ENERGY CORP	U.S.A.	UTILITIES	2.104	143,78	283.032	3.282	0	283.032	0,27%	ATMOS ENERGY CORP
COGNIZANT TECHNOLOGY SOLUTIONS CORP	U.S.A.	TECHNOLOGIE	1.399	75,23	103.915	9.638	0	103.915	0,10%	COGNIZANT TECHNOLOGY SOLUTIONS
AUTODESK INC	U.S.A.	TECHNOLOGIE	440	270,52	125.616	18.991	0	125.616	0,12%	AUTODESK INC
BLACKROCK INC	U.S.A.	FINANCIAL	185	717,75	183.178	57.252	0	183.178	0,18%	BLACKROCK INC
AC.HEWLETT-PACKARD ENTERPRIS-WI	U.S.A.	TECHNOLOGIE	2.844	21,04	58.649	3.579	0	58.649	0,06%	HEWLETT-PACKARD CO
DOORDASH INC	U.S.A.	KONSUM	1.153	177,53	186.820	0	-8.193	186.820	0,18%	DOORDASH INC
DUPONT DE NEMOURS INC	U.S.A.	ROHSTOFFE	2.645	84,13	194.804	0	-17.200	194.804	0,19%	DUPONT DE NEMOUR
TWILIO INC - A	U.S.A.	TECHNOLOGIE	1.455	106,74	151.894	3.940	0	151.894	0,15%	TWILIO INC
AC.BANK OF NEW YORK MELLON CORP	U.S.A.	FINANCIAL	4.389	81,17	325.708	0	-13.690	325.708	0,32%	BANK OF NY MELLON CORP
WISE PLC	G. BRITANNIEN	FINANCIAL	10.344	8,85	133.390	23.762	0	133.390	0,13%	WISE PLC
FIDELITY NATIONAL FINANCIAL IN	U.S.A.	FINANCIAL	1.893	64,62	102.649	0	-13.888	102.649	0,10%	FIDELITY NATIONAL FINANCIAL IN
EMCOR GROUP INC	U.S.A.	INDUSTRIE	225	508,30	98.645	0	-10.312	98.645	0,10%	EMCOR GROUP INC
DARDEN RESTAURANTS INC	U.S.A.	KONSUM	397	172,31	71.589	6.418	0	71.589	0,07%	DARDEN RESTAURANTS INC
CONSOLIDATED EDISON INC	U.S.A.	UTILITIES	1.373	98,58	118.335	0	-10.611	118.335	0,11%	CONSOLIDATED EDISON INC
TRADE DESK INC/THE	U.S.A.	TECHNOLOGIE	448	131,50	50.858	0	-5.266	50.858	0,05%	TRADE DESK INC/THE
LAM RESEARCH CORP	U.S.A.	TECHNOLOGIE	2.031	73,96	141.697	0	-1.413	141.697	0,14%	LAM RESEARCH CORP
CORNING INC	U.S.A.	TECHNOLOGIE	3.618	49,05	166.065	0	-3.021	166.065	0,16%	CORNING INC
			899.834		52.588.414	13.820.190	-1.046.568	52.588.414	51,03%	



Plan de Pensiones Individual Deutsche Bank Dinámico

Analyse des Anlageportfolios DB PREVISIÓN 18, F.P

Staatsanleihen

Wertname	Land	Sektor	insgesamt nominal	Durchschnittlicher Tausch	Bargeld	Besteuerung	Behinderungen	Realisierungswert	% Gesamt	ausstellende Einheit
COMUNIDAD MADRID 1.826% VTO. 30.04.2025	SPANIEN	GOVERNMENT	239.000	101,59	241.067	0	-2.111	240.679	0,23%	COMUNIDAD DE MADRID
FRANCE GOV 0,75% 25/05/2052	FRANKREICH	GOVERNMENT	469.000	68,73	239.917	0	-86.694	235.659	0,23%	FRENCH REPUBLIC
BONOS DEL ESTADO 1.25% VTO.31.10.2030	SPANIEN	GOVERNMENT	469.000	100,30	435.083	0	-36.291	434.132	0,42%	ESTADO ESPAÑOL
BONOS Y OBLIG DEL ESTADO 1,2% 31/10/2040	SPANIEN	GOVERNMENT	430.000	91,02	314.807	0	-77.810	313.579	0,31%	ESTADO ESPAÑOL
OBRIGACOES DO TESOURO 0,9% 12/10/2035	PORTUGAL	GOVERNMENT	254.000	94,50	207.840	0	-32.965	207.072	0,20%	ESTADO PORTUGUES
IRISH TSY 0% 18/10/2031	IRLAND	GOVERNMENT	178.000	95,16	150.846	0	-18.794	150.596	0,15%	REPUBLIC OF IRELAND
BUNDESREPUB DEUTSCHLAND 0% 15/02/2031	DEUTSCHLAND	GOVERNMENT	773.000	91,14	679.900	0	-29.529	675.022	0,66%	FEDERAL REPUBLIC OF GERMANY
BELGIUM KINGDOM 0% 22/10/2031	BELGIEN	GOVERNMENT	286.000	90,28	238.644	0	-20.292	237.899	0,23%	BELGIUM KINGDOM
BUONI POLIENNALI DEL TES 0,5 01/02/2026	ITALIEN	GOVERNMENT	803.000	97,46	789.228	0	-724	781.919	0,77%	BUONI POLIENNALI DEL TES
FRANCE GOV 0,5 25/05/2040	FRANKREICH	GOVERNMENT	455.000	86,54	297.009	0	-100.115	293.654	0,29%	FRENCH REPUBLIC
BUONI POLIENNALI DEL TES 0,6 01/08/2031	ITALIEN	GOVERNMENT	885.000	86,71	758.546	0	-15.999	751.360	0,74%	BUONI POLIENNALI DEL TES
KFW 0,01% 31/03/2025	DEUTSCHLAND	GOVERNMENT	313.000	99,09	310.999	0	-1.329	308.817	0,30%	KFW
EU 0% 04/11/25	EUROPÄISCHE UNION	GOVERNMENT	279.000	98,24	273.836	0	-964	273.138	0,27%	EUROPEAN UNION
BUONI POLIENNALI DEL TES 1,8% 01/03/41	ITALIEN	GOVERNMENT	710.000	84,73	541.827	0	-65.022	536.555	0,53%	BUONI POLIENNALI DEL TES
US TREASURY N/B T 1,875 15/02/2051	U.S.A.	GOVERNMENT	936.923	63,20	528.750	0	-70.048	519.378	0,51%	US TREASURY N/B
US TREASURY N/B T 2,375 15/05/2051	U.S.A.	GOVERNMENT	845.163	71,45	534.992	0	-71.533	531.766	0,52%	US TREASURY N/B
US TREASURY N/B T 1,875 15/02/2041	U.S.A.	GOVERNMENT	793.004	70,93	537.548	0	-27.608	528.315	0,52%	US TREASURY N/B
US TREASURY N/B T 2,25 15/05/2041	U.S.A.	GOVERNMENT	751.470	76,60	536.209	0	-43.008	533.074	0,52%	US TREASURY N/B
US TREASURY N/B T 1,75 31/01/2029	U.S.A.	GOVERNMENT	1.439.191	89,94	1.310.646	0	-20.139	1.287.555	1,27%	US TREASURY N/B
US TREASURY N/B T 1,375 31/12/2028	U.S.A.	GOVERNMENT	1.390.896	89,68	1.240.613	0	-19.970	1.240.379	1,20%	US TREASURY N/B
US TREASURY N/B T 0,5% 28/02/2026	U.S.A.	GOVERNMENT	1.767.597	94,25	1.696.893	0	-26.475	1.671.455	1,65%	US TREASURY N/B
US TREASURY N/B T 0,375 31/01/2026	U.S.A.	GOVERNMENT	2.038.049	94,02	1.958.889	0	-29.544	1.922.168	1,90%	US TREASURY N/B
US TREASURY N/B T 2.75% 15/08/2023	U.S.A.	GOVERNMENT	990.048	96,85	889.028	0	-89.801	877.366	0,86%	US TREASURY N/B
ADIF ALTA VELOCIDAD 3,5% 30/07/2029	SPANIEN	GOVERNMENT	200.000	99,89	207.565	4.822	0	204.606	0,20%	ADIF ALTA VELOCIDAD
BONOS Y OBLIG DEL ESTADO 3,15%30/04/2033	SPANIEN	GOVERNMENT	257.000	98,42	267.113	8.489	0	261.424	0,26%	ESTADO ESPAÑOL
BUNDESREPUB DEUTSCHLAND 1,8% 15/08/2053	DEUTSCHLAND	GOVERNMENT	231.000	88,41	196.245	0	-9.617	194.601	0,19%	FEDERAL REPUBLIC OF GERMANY
US TREASURY N/B T 1,125% 15/02/2031	U.S.A.	GOVERNMENT	1.246.011	84,16	1.034.179	4.401	0	1.018.633	1,00%	US TREASURY N/B
EXELON CORP 4.05% 15/04/2030	U.S.A.	UTILITIES	579.540	96,84	557.338	24.280	0	551.788	0,54%	EXELON CORP
CROATI 4 06/14/35	KROATIEN	GOVERNMENT	160.000	99,67	176.620	13.640	0	173.107	0,17%	CROATIA
FRANCE GOV 0,75% 25/02/2028	FRANKREICH	GOVERNMENT	218.000	91,22	208.304	4.169	0	203.033	0,20%	FRENCH REPUBLIC
REPUBLIC OF LATVIA 3,875 22.05.29	LETTLAND	GOVERNMENT	370.000	100,17	393.477	14.197	0	384.816	0,38%	REPUBLIC OF LATVIA
REPUBLIC OF ESTONIA 3,25% 17/01/2034	ESTLAND	GOVERNMENT	180.000	99,29	187.727	3.301	0	182.021	0,18%	REPUBLIC OF ESTONIA
LETRAS DEL TESORO ESPAÑOL 0% 10/01/2025	SPANIEN	GOVERNMENT	106.000	99,27	105.947	28	0	105.251	0,10%	ESTADO ESPAÑOL
COMUNIDAD DE MADRID 3,462% 30/04/2034	SPANIEN	GOVERNMENT	250.000	99,77	263.462	6.753	0	256.168	0,26%	COMMUNITY OF MADRID SPAI
SPAIN LETRAS DEL TESORO 0% 07/02/2025	SPANIEN	GOVERNMENT	140.000	98,96	139.673	98	0	138.639	0,14%	ESTADO ESPAÑOL
REPUBLIC OF AUSTRIA 2,9% 20/02/2034	ÖSTERREIC	GOVERNMENT	536.000	101,26	556.021	0	-1.089	541.672	0,54%	REPUBLIC OF AUSTRIA
KFW 0% 18/02/2025	DEUTSCHLAND	GOVERNMENT	87.000	97,74	86.679	57	0	85.090	0,08%	KFW
GERMAN TREASURY BILL 0% 15/01/2025	DEUTSCHLAND	GOVERNMENT	52.000	98,41	51.957	22	0	51.197	0,05%	GERMAN TREASURY BILL
FRENCH DISCOUNT T-BILL 0% 02/01/2025	FRANKREICH	GOVERNMENT	52.000	97,29	51.992	0	-3	50.588	0,05%	FRENCH DISCOUNT T-BILL
FRENCH DISCOUNT T-BILL 0% 29/01/2025	FRANKREICH	GOVERNMENT	87.000	98,07	86.823	49	0	85.366	0,08%	FRENCH DISCOUNT T-BILL
FINNISH T-BILL 0% 13/02/2025	FINNLAND	GOVERNMENT	120.000	97,37	119.616	102	0	116.947	0,12%	FINNISH GOVERNMENT
LAND RHEINLAND-PFALZ 3% 15/01/2025	DEUTSCHLAND	GOVERNMENT	32.000	99,68	32.920	4	0	31.902	0,03%	LAND RHEINLAND-PFALZ
TREASURY CERTIFICATES BELGIUM0% 09/01/25	BELGIEN	GOVERNMENT	107.000	97,78	106.952	36	0	104.656	0,10%	BELGIUM KINGDOM
LETRAS DEL TESORO ESPAÑOL 0% 07/03/2025	SPANIEN	GOVERNMENT	35.000	96,93	34.845	64	0	33.989	0,03%	ESTADO ESPAÑOL
LAND SACHSEN-ANHALT 0% 01.04.2025	DEUTSCHLAND	GOVERNMENT	35.000	96,84	34.759	58	0	33.954	0,03%	LAND SACHSEN-ANHALT
LAND NIEDERSACHSEN 0,125% 07.03.2025	DEUTSCHLAND	GOVERNMENT	70.000	97,39	69.741	82	0	68.252	0,07%	LAND NIEDERSACHSEN
TREASURY CERTIFICATES 0% 13/03/25	BELGIEN	GOVERNMENT	105.000	97,51	104.448	157	0	102.538	0,10%	BELGIUM KINGDOM
FRENCH DISCOUNT T-BILL 0% 26/03/2025	FRANKREICH	GOVERNMENT	111.000	98,06	110.347	147	0	108.990	0,11%	FRENCH DISCOUNT T-BILL
FRENCH DISCOUNT T-BILL 0% 26/02/2025	FRANKREICH	GOVERNMENT	106.000	97,61	105.565	127	0	103.593	0,10%	FRENCH DISCOUNT T-BILL
SPAIN LETRAS DEL TESORO 0% 11/04/2025	SPANIEN	GOVERNMENT	36.000	97,42	35.747	86	0	35.155	0,03%	ESTADO ESPAÑOL
LAND HESSEN 0% 10.03.2025	DEUTSCHLAND	GOVERNMENT	87.000	97,10	86.524	95	0	84.574	0,08%	LAND HESSEN
KFW 0,625% 15/01/2025	DEUTSCHLAND	GOVERNMENT	53.000	98,19	53.275	15	0	52.055	0,05%	KFW
FRENCH DISCOUNT T-BILL 0% 24.04.2025	FRANKREICH	GOVERNMENT	70.000	97,60	69.444	144	0	68.467	0,07%	FRENCH DISCOUNT T-BILL



Plan de Pensiones Individual Deutsche Bank Dinámico

Analyse des Anlageportfolios DB PREVISIÓN 18, F.P

Staatsanleihen

Wertname	Land	Sektor	insgesamt nominal	Durchschnittlicher Tausch	Bargeld	Besteuerung	Behinderungen	Realisierungswert	% Gesamt	ausstellende Einheit
SPAIN LETRAS DEL TESORO 0% 09/05/2025	SPANIEN	GOVERNMENT	35.000	96,92	34.689	107	0	34.029	0,03%	ESTADO ESPAÑOL
LAND HESSEN 0% 25.04.2025	DEUTSCHLAND	GOVERNMENT	36.000	96,97	35.698	93	0	35.001	0,03%	LAND HESSEN
FRENCH DISCOUNT T-BILL 0% 21/05/2025	FRANKREICH	GOVERNMENT	53.000	96,75	52.490	205	0	51.483	0,05%	FRENCH DISCOUNT T-BILL
SPAIN LETRAS DEL TESORO 0% 06/06/2025	SPANIEN	GOVERNMENT	35.000	98,00	34.625	58	0	34.357	0,03%	ESTADO ESPAÑOL
FRENCH DISCOUNT T-BILL 0% 18/06/2025	FRANKREICH	GOVERNMENT	35.000	96,84	34.609	158	0	34.051	0,03%	FRENCH DISCOUNT T-BILL
LAND NIEDERSACHSEN 0,5% 13.06.2025	DEUTSCHLAND	GOVERNMENT	92.000	98,25	91.401	136	0	90.523	0,09%	LAND NIEDERSACHSEN
ESM TBILL 0,00% 23/01/2025	EUROPÄISCHE UNION	GOVERNMENT	142.000	98,19	141.769	78	0	139.500	0,14%	ESM TBILL
EUROPEAN UNION BILL 0% 10/01/2025	EUROPÄISCHE UNION	GOVERNMENT	107.000	98,19	106.937	33	0	105.092	0,10%	EUROPEAN UNION
FRENCH DISCOUNT T-BILL 0% 12/02/2025	FRANKREICH	GOVERNMENT	104.000	98,17	103.681	86	0	102.182	0,10%	FRENCH DISCOUNT T-BILL
FRENCH DISCOUNT T-BILL 0% 15/01/2025	FRANKREICH	GOVERNMENT	256.000	99,54	255.744	0	0	254.824	0,25%	FRENCH DISCOUNT T-BILL
AUSTRIAN T-BILL 0% 30/01/2025	ÖSTERREICH	GOVERNMENT	86.000	98,28	85.817	57	0	84.576	0,08%	REPUBLIC OF AUSTRIA
SPAIN LETRAS DEL TESORO 0% 04/07/2025	SPANIEN	GOVERNMENT	35.000	97,96	34.568	74	0	34.360	0,03%	ESTADO ESPAÑOL
ESM TBILL 0,00% 20/02/2025	EUROPÄISCHE UNION	GOVERNMENT	105.000	98,35	104.604	84	0	103.352	0,10%	ESM TBILL
DUTCH TREASURY CERT 0% 30/01/2025	NIEDERLANDE	GOVERNMENT	140.000	98,69	139.695	59	0	138.226	0,14%	DUTCH TREASURY CERT
EUROPEAN UNION BILL 0% 07/02/2025	LUXEMBURG	GOVERNMENT	120.000	98,36	119.665	73	0	118.100	0,12%	EUROPEAN UNION
LAND BERLIN 0,5% 10/02/2025	DEUTSCHLAND	GOVERNMENT	87.000	98,93	87.158	31	0	86.099	0,08%	LAND BERLIN
LAND RHEINLAND-PFALZ 0,01% 17/03/2025	DEUTSCHLAND	GOVERNMENT	70.000	98,44	69.607	60	0	68.970	0,07%	LAND RHEINLAND-PFALZ
OBRIGACOES DO TESOURO 3,625% 12/06/2054	PORTUGAL	GOVERNMENT	146.000	102,72	154.233	1.131	0	151.109	0,15%	ESTADO PORTUGUES
EUROPEAN UNION BILL 0,8% 04/07/2025	DEUTSCHLAND	GOVERNMENT	88.000	98,48	87.610	156	0	86.817	0,09%	EUROPEAN UNION
EUROPEAN UNION BILL 0% 07/03/2025	LUXEMBURG	GOVERNMENT	104.000	98,40	103.505	119	0	102.459	0,10%	EUROPEAN UNION
FRENCH DISCOUNT T-BILL 0% 12/03/2025	FRANKREICH	GOVERNMENT	104.000	98,37	103.470	135	0	102.442	0,10%	FRENCH DISCOUNT T-BILL
EFSS 0,4 17/02/2025	LUXEMBURG	GOVERNMENT	140.000	98,81	140.064	81	0	138.421	0,14%	EFSS
EURO STABILITY MECHANISM 0% 14/03/25	DEUTSCHLAND	GOVERNMENT	87.000	98,43	86.540	72	0	85.705	0,08%	EURO STABILITY MECHANISM
KFW 0,375% 23/04/2025	DEUTSCHLAND	GOVERNMENT	70.000	98,26	69.686	92	0	68.876	0,07%	KFW
GERMAN TREASURY BILL 0% 19/02/2025	DEUTSCHLAND	GOVERNMENT	105.000	99,02	104.655	66	0	104.040	0,10%	GERMAN TREASURY BILL
TREASURY CERTIFICATES 0% 08/05/25	BELGIEN	GOVERNMENT	88.000	98,47	87.233	97	0	86.755	0,08%	BELGIUM KINGDOM
FRENCH DISCOUNT T-BILL 0% 17/07/2025	FRANKREICH	GOVERNMENT	35.000	97,86	34.538	70	0	34.322	0,03%	FRENCH DISCOUNT T-BILL
FRENCH DISCOUNT T-BILL 0% 22/01/2025	FRANKREICH	GOVERNMENT	106.000	99,16	105.840	31	0	105.144	0,10%	FRENCH REPUBLIC
FRENCH DISCOUNT T-BILL 0% 05/02/2025	FRANKREICH	GOVERNMENT	141.000	99,22	140.631	39	0	139.944	0,14%	FRENCH REPUBLIC
AUSTRIAN T-BILL 0% 24/04/2025	ÖSTERREICH	GOVERNMENT	108.000	98,78	107.150	80	0	106.767	0,10%	REPUBLIC OF AUSTRIA
GERMAN TREASURY BILL 0% 16/04/2025	DEUTSCHLAND	GOVERNMENT	17.000	98,56	16.878	17	0	16.773	0,02%	FEDERAL REPUBLIC OF GERMANY
FINNISH T-BILL 0% 13/05/2025	FINNLAND	GOVERNMENT	88.000	98,29	87.162	91	0	86.586	0,08%	FINNISH GOVERNMENT
FRENCH DISCOUNT T-BILL 0% 09/04/2025	FRANKREICH	GOVERNMENT	105.000	98,50	104.259	109	0	103.532	0,10%	FRENCH DISCOUNT T-BILL
FRENCH DISCOUNT T-BILL 0% 07/05/2025	FRANKREICH	GOVERNMENT	129.000	98,65	127.858	110	0	127.363	0,12%	FRENCH REPUBLIC
KFW 0,25% 30/06/2025	DEUTSCHLAND	GOVERNMENT	70.000	98,20	69.282	74	0	68.816	0,07%	KFW
ESM TBILL 0,00% 17/04/2025	LUXEMBURG	GOVERNMENT	88.000	98,61	87.328	72	0	86.852	0,08%	EURO STABILITY MECHANISM
TREASURY CERTIFICATES 0% 10/07/25	BELGIEN	GOVERNMENT	17.000	97,97	16.789	36	0	16.691	0,02%	BELGIUM KINGDOM
EUROPEAN UNION BILL 0% 04/04/2025	DEUTSCHLAND	GOVERNMENT	70.000	98,55	69.523	62	0	69.045	0,07%	EUROPEAN UNION
FREIE HANSESTADT BREMEN 0,5 03/03/2025	DEUTSCHLAND	GOVERNMENT	89.000	99,08	89.016	20	0	88.205	0,09%	FREIE HANSESTADT BREMEN
FINNISH T-BILL 0% 13/08/2025	FINNLAND	GOVERNMENT	17.000	97,67	16.745	37	0	16.641	0,02%	FINNISH GOVERNMENT
TREASURY CERTIFICATES 0% 11/09/25	BELGIEN	GOVERNMENT	17.000	97,52	16.721	42	0	16.620	0,02%	BELGIUM KINGDOM
FRENCH DISCOUNT T-BILL 0% 04/06/2025	FRANKREICH	GOVERNMENT	92.000	98,67	91.028	59	0	90.836	0,09%	FRENCH REPUBLIC
ESM TBILL 0,00% 06/02/2025	LUXEMBURG	GOVERNMENT	87.000	99,25	86.769	26	0	86.373	0,08%	EURO STABILITY MECHANISM
LAND RHEINLAND-PFALZ 0,5% 21/10/2025	DEUTSCHLAND	GOVERNMENT	70.000	99,46	70.250	17	0	69.636	0,07%	LAND RHEINLAND-PFALZ
FRENCH DISCOUNT T-BILL 0% 08/01/2025	FRANKREICH	GOVERNMENT	274.000	99,80	273.871	8	0	273.459	0,27%	FRENCH REPUBLIC
ESM TBILL 0,00% 22/05/2025	LUXEMBURG	GOVERNMENT	108.000	98,63	106.907	60	0	106.583	0,10%	EURO STABILITY MECHANISM
EUROPEAN UNION BILL 0% 09/05/2025	DEUTSCHLAND	GOVERNMENT	108.000	98,74	107.010	57	0	106.700	0,10%	EUROPEAN UNION
FRENCH DISCOUNT T-BILL 0% 13/08/2025	FRANKREICH	GOVERNMENT	36.000	98,06	35.476	52	0	35.354	0,03%	FRENCH REPUBLIC
FRENCH DISCOUNT T-BILL 0% 05/03/2025	FRANKREICH	GOVERNMENT	92.000	99,24	91.572	32	0	91.335	0,09%	FRENCH REPUBLIC
DUTCH TREASURY CERT 0% 27/02/2025	NIEDERLANDE	GOVERNMENT	88.000	99,14	87.641	37	0	87.276	0,09%	KINGDOM OF THE NETHERLANDS
FRENCH DISCOUNT T-BILL 0% 19/02/2025	FRANKREICH	GOVERNMENT	91.000	99,21	90.664	28	0	90.311	0,09%	FRENCH REPUBLIC
SAARLAND 2,9% 03/03/2025	DEUTSCHLAND	GOVERNMENT	100.000	99,70	100.248	241	0	99.936	0,10%	SAARLAND
DUTCH TREASURY CERT 0% 28/03/2025	NIEDERLANDE	GOVERNMENT	55.000	99,16	54.662	14	0	54.550	0,05%	KINGDOM OF THE NETHERLANDS



Plan de Pensiones Individual Deutsche Bank Dinámico

Analyse des Anlageportfolios DB PREVISIÓN 18, F.P

Staatsanleihen

Wertname	Land	Sektor	insgesamt nominal	Durchschnittlicher Tausch	Bargeld	Besteuerung	Behinderungen	Realisierungswert	% Gesamt	ausstellende Einheit
FRENCH DISCOUNT T-BILL 0% 05/11/2025	FRANKREICH	GOVERNMENT	37.000	97,91	36.277	21	0	36.248	0,04%	FRENCH REPUBLIC
FRENCH DISCOUNT T-BILL 0% 19/03/2025	FRANKREICH	GOVERNMENT	111.000	99,32	110.371	14	0	110.263	0,11%	FRENCH REPUBLIC
FRENCH DISCOUNT T-BILL 0% 08/10/2025	FRANKREICH	GOVERNMENT	37.000	98,07	36.336	20	0	36.307	0,04%	FRENCH REPUBLIC
TREASURY CERTIFICATES 0% 13/11/25	BELGIEN	GOVERNMENT	18.000	97,91	17.640	2	0	17.625	0,02%	BELGIUM KINGDOM
FREISTAAT BAYERN 0,01% 17/01/2025	DEUTSCHLAND	GOVERNMENT	55.000	99,42	54.943	48	0	54.731	0,05%	FREISTAAT BAYERN
EUROPEAN UNION BILL 0% 06/06/2025	LUXEMBURG	GOVERNMENT	93.000	98,71	91.994	26	0	91.823	0,09%	EUROPEAN UNION
			28.332.891		25.351.549	90.418	-897.472	25.048.605	24,60%	



Plan de Pensiones Individual Deutsche Bank Dinámico

Analyse des Anlageportfolios DB PREVISIÓN 18, F.P

Unternehmensanleihen

Wertname	Land	Sector	Sektor	insgesamt nominal	Durchschnittlicher Tausch	Bargeld	Besteuerung	Behinderungen	Realisierungswert	% Gesamt	ausstellende Einheit
PROSUS NV 1,539% 03/08/2028	NIEDERLANDE	Productos de consumo no básico	KONSUM	673.000	90,52	633.984	14.392	0	623.594	0,62%	PROSUS NV
STEDIN HOLDING 1,5% PERPETUAL	NIEDERLANDE	Servicios de utilidad pública	UTILITIES	690.000	79,05	668.943	112.661	0	658.080	0,65%	STEDIN HOLDING NV
ALLIANDER NV 1,625% PERPETUAL	NIEDERLANDE	Servicios de utilidad pública	UTILITIES	690.000	89,66	689.100	66.730	0	685.397	0,67%	ALLIANDER NV
STANDARD CHARTERED 2,5% 09/09/2030	G. BRITANNIEN	Finanzas	FINANCIAL	690.000	92,74	691.206	43.610	0	683.517	0,67%	STANDARD CHARTERED
AXA SA 3,875% 20/05/2049	FRANKREICH	Finanzas	FINANCIAL	660.000	97,38	667.619	17.579	0	660.316	0,65%	AXA SA
ZUERCHER KANTONALBANK 2,02% 13/04/2028	SCHWEIZ	Finanzas	FINANCIAL	630.000	90,32	623.489	36.782	0	605.791	0,60%	ZUERCHER KANTONALBANK
GENERAL MOTORS FINL 3,8% 07/04/2025	U.S.A.	Productos de consumo no básico	KONSUM	565.052	98,99	568.073	12.225	0	560.443	0,55%	GENERAL MOTORS
WELLTOWER INC 4% 01/06/2025	U.S.A.	Inmobiliario	0	314.883	99,24	314.856	776	0	313.413	0,31%	WELLTOWER INC
AIR LEASE CORP 1,875 15/08/2026	U.S.A.	Industrial	INDUSTRIE	570.847	92,45	548.420	14.657	0	536.588	0,53%	AIR LEASE CORP
WALT DISNEY COMPANY 2% 01/09/2029	U.S.A.	Servicios de Telecomunicaciones	KOMMUNIKATION	109.147	85,58	97.746	1.345	0	96.089	0,09%	WALT DISNEY CO/THE
ANHEUSER-BUSCH INBEV 4,75% 23/01/29	U.S.A.	Productos de consumo básico	ZYKLISCHE KONSUMGÜTER	170.964	98,49	174.559	0	-322	170.772	0,17%	ANHEUSER-BUSCH INBEV SA/NV
US BANCORP 5,727% 21/10/2026	U.S.A.	Finanzas	FINANCIAL	239.543	98,69	243.825	3.589	0	241.163	0,24%	US BANCORP
EQUINIX INC 3,2% VTO.18.11.2029	U.S.A.	Inmobiliario	0	396.019	88,11	365.926	9.410	0	363.347	0,36%	EQUINIX INC
UNION PACIFIC CORP 2,375% 20/05/2031	U.S.A.	Industrial	INDUSTRIE	410.508	84,60	355.863	1.469	0	353.805	0,35%	UNION PACIFIC CORP
WARNERMEDIA HOLDINGS INC 4,279% 15/03/32	U.S.A.	Servicios de Telecomunicaciones	KOMMUNIKATION	207.669	83,87	185.753	1.626	0	182.134	0,18%	WARNERMEDIA HOLDINGS INC
AUTOSTRAD PER LITALIA 2% 15/01/2030	ITALIEN	Industrial	INDUSTRIE	635.000	84,49	604.872	42.460	0	578.965	0,59%	AUTOSTRAD PER LITALIA
ORACLE CORP 3,60% 01/04/2040	U.S.A.	Tecnología de la información	TECHNOLOGIE	362.213	79,06	286.619	1.550	0	282.597	0,28%	ORACLE CORP
JPMORGAN CHASE & CO 4,912% 25/07/2033	U.S.A.	Finanzas	FINANCIAL	487.780	99,10	487.324	4.844	0	476.597	0,47%	JPMORGAN CHASE & CO
QUALCOMM INC 6% 20/05/2053	U.S.A.	Tecnología de la información	TECHNOLOGIE	328.406	117,50	345.366	0	-35.465	343.252	0,34%	QUALCOMM INC
AT&T INC 3,5 VTO 15/09/2053	U.S.A.	Servicios de Telecomunicaciones	KOMMUNIKATION	703.175	72,33	482.023	0	-9.771	474.064	0,47%	AT&T INC
UBS GROUP AG 4,75% 17/03/2032	SCHWEIZ	Finanzas	FINANCIAL	610.000	105,09	680.943	19.291	0	660.359	0,66%	UBS GROUP AG
BAYNGR 4 5/8 05/26/33	DEUTSCHLAND	Salud	MED. ASSISTENZ	560.000	101,84	603.342	18.018	0	588.344	0,59%	BAYER AG
DOW CHEMICAL 6,9% 15/05/2053	U.S.A.	Salud	MED. ASSISTENZ	147.783	110,05	164.319	8.077	0	163.056	0,16%	DOW CHEMICAL
CONSTELLATION BRANDS INC 2,25% 01/08/31	U.S.A.	Productos de consumo básico	ZYKLISCHE KONSUMGÜTER	241.475	83,95	203.345	11.183	0	199.122	0,20%	CONSTELLATION BRANDS INC
AEROPORTI ROMA 4,875% 10/07/2023	ITALIEN	Productos de consumo básico	ZYKLISCHE KONSUMGÜTER	635.000	99,13	708.421	64.049	0	693.536	0,69%	AEROPORTI DI ROMA SPA
AVGO 4.11 09/15/28	U.S.A.	Industrial	INDUSTRIE	179.657	95,67	177.764	14.130	0	175.078	0,17%	BROADCOM INC
SVENSKA HANDELSBANKEN AB 5% 16/08/2034	SCHWEDEN	Finanzas	FINANCIAL	380.000	99,03	411.663	28.086	0	404.400	0,40%	SVENSKA HANDELSBANKEN AB
CHENIERE ENERGY INC 4,625% 15/10/2028	U.S.A.	Energía	ENERGIE	195.112	95,35	193.238	12.001	0	190.915	0,19%	CHENIERE ENERGY INC
SAN DIEGO G & E HOLDINGS 5.35 01/04/53	U.S.A.	Servicios de utilidad pública	UTILITIES	237.611	97,42	227.348	1.561	0	224.168	0,22%	SAN DIEGO G & E
JM SMUCKER CO 6,2% 15/11/2033	U.S.A.	Productos de consumo básico	ZYKLISCHE KONSUMGÜTER	309.088	98,16	328.765	30.460	0	326.283	0,32%	JM SMUCKER
CARRIER GLOBAL 4,5 29.11.2032	U.S.A.	Industrial	INDUSTRIE	320.000	101,55	344.921	18.730	0	343.692	0,33%	CARRIER GLOBAL CORP
BANK OF AMERICA CORP 5,872% 15/09/2034	U.S.A.	Finanzas	FINANCIAL	389.258	104,63	407.315	11.925	0	400.910	0,40%	BANK OF AMERICA CORP
MERCK 4,5% 17/05/2033	U.S.A.	Salud	MED. ASSISTENZ	287.838	99,79	279.275	2.112	0	277.684	0,27%	MERCK & CO INC
AUTOLV 3,625 07/08/2029	U.S.A.	Industrial	INDUSTRIE	665.000	101,77	683.965	0	-2.344	674.433	0,66%	AUTOLV INC
EPIROC AB 3,625% 28/02/2031	SCHWEDEN	Industrial	INDUSTRIE	595.000	99,38	626.390	16.586	0	607.902	0,61%	EPIROC AB
HOME DEPOT 4,95% 15/09/52	U.S.A.	Productos de consumo no básico	KONSUM	502.268	95,99	464.676	0	-4.119	457.297	0,45%	HOME DEPOT INC/THE
AUSTRALIA PACIFIC AIRPOR 4,00 07.06.2034	AUSTRALIEN	Industrial	INDUSTRIE	680.000	100,94	717.702	16.220	0	702.643	0,70%	AUSTRALIA PACIFIC AIRPOR
ENTERPRISE PRODUCTS OPER 3,3% 15/02/2053	U.S.A.	Energía	ENERGIE	117.840	70,16	78.940	0	-1.493	77.272	0,08%	ENTERPRISE PRODUCTS OPER
ELEVANCE HEALTH INC 4,75% 15/02/2033	U.S.A.	Salud	MED. ASSISTENZ	367.042	96,96	358.532	12.280	0	351.564	0,35%	ELEVANCE HEALTH INC
NOVO NORDISK A/S 3,375% 21.05.2034	NIEDERLANDE	Salud	MED. ASSISTENZ	790.000	100,04	819.257	12.665	0	802.947	0,79%	NOVO NORDISK A/S
ACHMEA BV 5,625% 02.11.2044	NIEDERLANDE	Finanzas	FINANCIAL	555.000	101,98	596.357	25.037	0	591.032	0,58%	ACHMEA BV
HAMBURG COMMERCIAL BANK 4,75% 02.05.2029	DEUTSCHLAND	Finanzas	FINANCIAL	545.000	100,36	593.458	29.561	0	576.513	0,58%	HAMBURG COMMERCIAL BANK
POSTNL NV 4,75% 12/06/2031	NIEDERLANDE	Industrial	INDUSTRIE	663.000	101,78	705.610	13.801	0	688.578	0,68%	POSTNL NV
HCA INC 5,6% 01/04/2034	U.S.A.	Salud	MED. ASSISTENZ	478.121	100,36	478.398	8.219	0	471.784	0,46%	HCA INC
DCC GROUP FIN IRELAND 4,375% 27/06/2031	IRLAND	Finanzas	FINANCIAL	599.000	99,62	627.665	17.456	0	614.168	0,61%	DCC GROUP FIN IRELAND
MORGAN STANLEY 5,831% 19/04/2035	U.S.A.	Finanzas	FINANCIAL	371.872	102,65	383.962	8.506	0	379.741	0,37%	MORGAN STANLEY
GOLDMAN SACHS GROUP INC 5,851% 25/04/35	U.S.A.	Finanzas	FINANCIAL	434.655	102,00	447.845	18.874	0	443.275	0,43%	GOLDMAN SACHS GROUP INC
AMGEN INC 5,25% 02/03/2033	U.S.A.	Salud	MED. ASSISTENZ	268.520	100,45	271.376	6.138	0	266.773	0,26%	AMGEN INC
CITIGROUP INC 5,449 11/06/2035	U.S.A.	Finanzas	FINANCIAL	381.531	100,13	380.381	10.110	0	379.220	0,37%	CITIGROUP INC
LOGICOR FINANCING SARL 4,25% 18/07/2029	LUXEMBURG	Finanzas	FINANCIAL	323.000	100,35	339.100	8.852	0	332.986	0,33%	LOGICOR FINANCING SAR
WARNERMEDIA HOLDINGS INC 4,693% 17/05/33	U.S.A.	Servicios de Telecomunicaciones	KOMMUNIKATION	580.000	100,91	599.670	0	-2.525	582.741	0,58%	WARNERMEDIA HOLDINGS INC
ORIX CORP 3,447 22/10/2031	JAPAN	Finanzas	FINANCIAL	972.000	100,11	971.072	0	-8.415	964.674	0,94%	ORIX CORP
T-MOBILE USA INC 6,00% VTO.15.06.2054	U.S.A.	Servicios de Telecomunicaciones	KOMMUNIKATION	273.350	104,70	277.963	2.863	0	277.251	0,27%	T-MOBILE USA INC
KINGSPAN 3,5% 31/10/31	IRLAND	Materiales	ROHSTOFFE	504.000	99,42	508.398	4.326	0	505.383	0,49%	KINGSPAN SEC IRELAND DAC
DANSKE BANK 3,75% 19/11/2036	DÄNEMARK	Finanzas	FINANCIAL	423.000	99,36	423.676	1.512	0	421.804	0,41%	DANSKE BANK A/S
				25.116.224		25.120.618	838.335	-64.455	24.707.544	24,37%	



Plan de Pensiones Individual Deutsche Bank Dinámico

Analyse des Anlageportfolios DB PREVISIÓN 18, F.P

Futures

Wertname	Land	Sector	Sektor	insgesamt nominal	Durchschnittlicher Tausch	Bargeld	Besteuerung	Behinderungen	Realisierungswert	% Gesamt	ausstellende Einheit
FUTURO US 2YR NOTE (CBT) MAR 25	U.S.A.	DERIVADOS	DERIVATE	16.200.000	0,00	832.718	0	0			CHICAGO MERCANTILE OF BOARD
FUTURO EURO BUXL 30 YR MAR 25	DEUTSCHLAND	DERIVADOS	DERIVATE	-900.000	0,00	0	0	0			EUREX
FUTURO EURO BUND MAR 25	DEUTSCHLAND	DERIVADOS	DERIVATE	-300.000	0,00	-400.320	0	0			DERIVADOS
FUTURO EURO SCHATZ VTO MAR25	DEUTSCHLAND	DERIVADOS	DERIVATE	4.000.000	0,00	0	0	0			EUREX
FUT. EUROSTOXX 50 MAR 25	DEUTSCHLAND	DERIVADOS	DERIVATE	-1.545.824	0,00	-1.513.110	0	0			EUREX
				17.454.176		-1.080.712	0	0			