



# DZ Protección, PPSI

2o Semestre 2023



## DZ Protección, PPSI

### Indicador de Riesgo y Alertas sobre Liquidez & Informe de Mercados

#### Alertas sobre Liquidez

Alerta mostrada en caso de que el producto financiero tenga posibles limitaciones respecto a la liquidez y a la venta anticipada:

El valor de los derechos de movilización, de las prestaciones y de los supuestos excepcionales de liquidez depende del valor de mercado de los activos del plan de previsión y puede provocar pérdidas relevantes.

El cobro de la prestación o el ejercicio del derecho de rescate sólo es posible si se produce alguna de las contingencias o supuestos excepcionales de liquidez regulados en la normativa de las EPSV's.

#### Indicador de Riesgo y Rentabilidad

Este dato es indicativo del riesgo del plan y está calculado en base a datos históricos que, no obstante, pueden no constituir una indicación fiable del futuro perfil de riesgo del plan. Además, no hay garantía de que la categoría indicada vaya a permanecer inalterable y puede variar a lo largo del tiempo.

#### Informe de Mercados

Los mercados financieros globales tuvieron en general un comportamiento positivo durante la segunda mitad de 2023, no exento de sobresaltos e incertidumbres. El factor dominante que marcó la evolución de los precios de los activos fue la expectativa de próximas bajadas de tipos de interés por parte de los bancos centrales, animados por la evidencia de la moderación inflacionista.

Las expectativas de bajadas de tipos se materializaron en mayor manera en la rentabilidad de los bonos a corto plazo, generando un movimiento positivo en la todavía invertida pendiente de la curva de tipos de interés.

En renta variable las bolsas sufrieron un tercer trimestre negativo, para ver después una recuperación en el cuarto trimestre del año, acumulando un saldo semestral positivo. El índice global MSCI-World subió un 6,2% durante el semestre. En Europa el índice MSCI-Europe se revalorizó un 2,6%.

La cartera estuvo compuesta

exclusivamente por bonos de deuda pública centroeuropea a corto plazo, de la máxima calidad crediticia. Pese al carácter híper-conservador de los activos en cartera, la situación actual de rentabilidades en el mercado de renta fija dio para generar al fondo una rentabilidad positiva, tanto en el segundo semestre, como en el conjunto del ejercicio 2023.

1 2 3 4 5 6 7

### Datos del Plan de Previsión

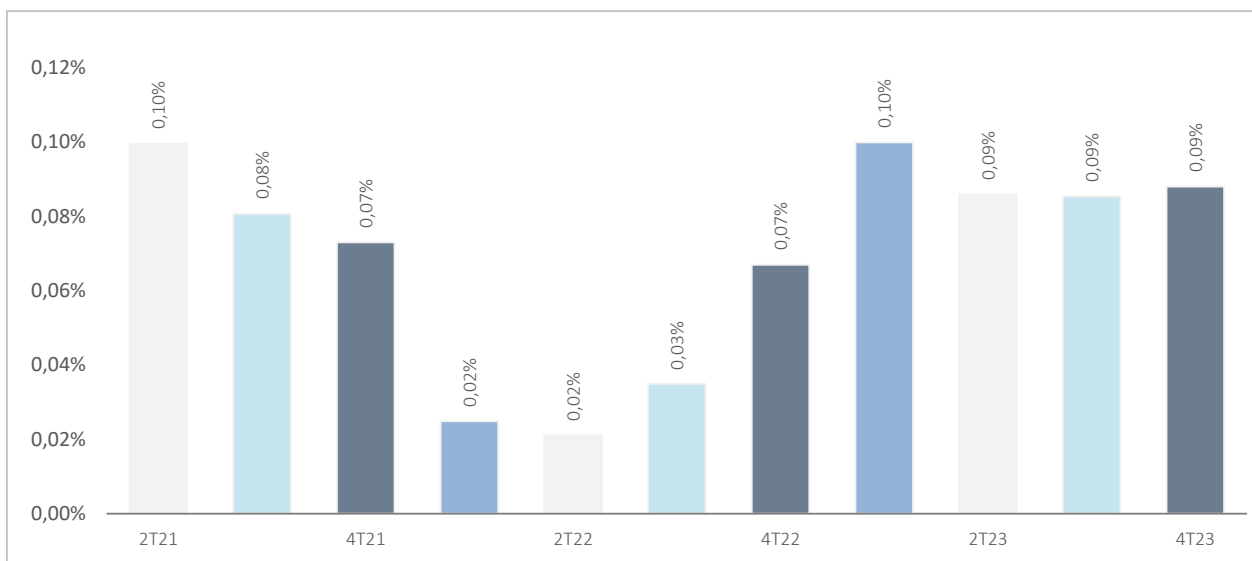
Categoría Inverco	Monetario
Índice de Referencia	100% EGB0
Fecha de Adscripción del Plan	ago.-18
Socio Promotor	Deutsche Bank S.A.Española & Zurich Vida Cia. De seguros y reaseguros S.A.
Depositario del Fondo	BNP Paribas S.A., Suc. en España
Auditor del Fondo	KPMG Auditores, S.L.
Entidad contratada para la Gestión Activos Financieros	DWS Investments GmbH, Frankfurt am Main/Alemania
Patrimonio	EUROS ..... 6.548.786 €
Valor de la participación	EUROS ..... 5,735230866
Nº de socios	164
Inversión mínima inicial	30 EUROS
Inversión mínima (Aport. Periódic.)	30 EUROS mensuales
Gastos Administración	1,00% sobre el patrimonio
Gastos Compra y Venta valores	0,00% sobre el patrimonio
Ratio Rotación 2023	4,44% sobre el patrimonio
Código de Producto	589



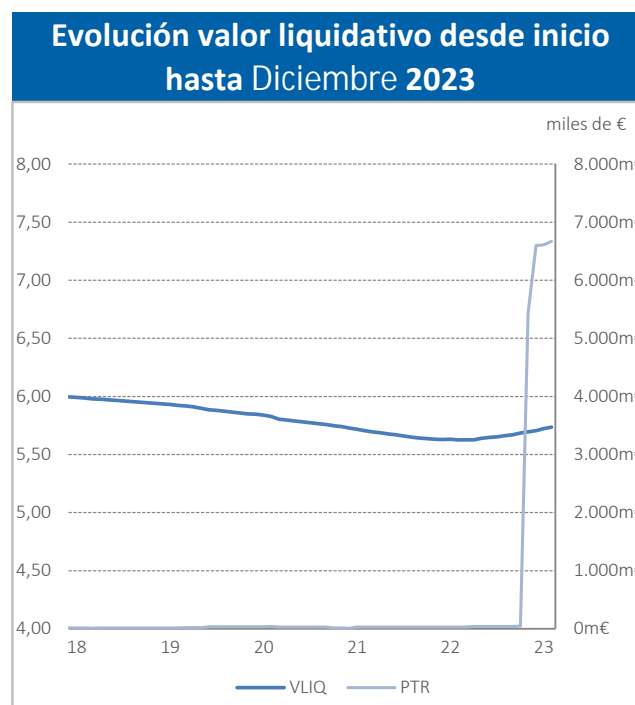
## DZ Protección, PPSI

### Rentabilidades Históricas 2o Semestre 2023

#### Volatilidades históricas 2o Semestre 2023



Rentabilidades			
Mes	0,23%	2022	-2,11%
3 meses	0,72%	2021	-1,64%
Año en curso	1,94%	2020	-1,03%
		2019	0,40%
		2018	
Media 3 años	-0,53%	2017	
Media 5 años	-0,85%	2016	
Media 10 años		2015	
Media 15 años		2014	
Media 20 años		2013	
Rentabilidad Objetivo	2,96%		



Fuente: elaboración propia.

(1) Las rentabilidades pasadas no garantizan rentabilidades futuras. Inscrita en el Registro de E.P.S.V. del Gobierno Vasco con el número 284-B

DB-Zurich Previsión, EPSV Individual, inscrita en el Registro Mercantil de Bizcaia, T. 3.3767, L.O, F. 170, H. BI-71094 – C.I.F. V-95900320

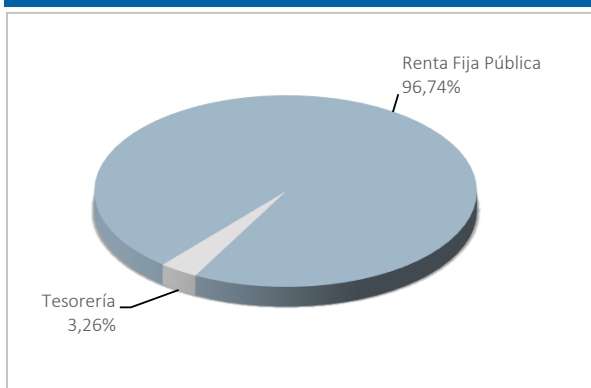
Socios Promotores: Deutsche Bank, S.A.E y Zurich Vida, Cia. de Seguros y Reaseguros. S.A.




## DZ Protección, PPSI

### Análisis de la cartera 2o Semestre 2023

#### Cartera por tipo de activos




#### Distribución geográfica



#### Principales Valores

Valor	País	Sector	%
GERMAN TREASURY BILL 0% 21/02/2024	ALEMANIA	GUBERNAMENTAL	70,15%

#### Distribución de los Activos de Renta Fija por Rating



#### Inversión Socialmente Responsable

El proceso de inversión tiene en consideración los riesgos de sostenibilidad y cuenta con un sistema que integra factores ASG (Ambientales, Sociales y de Gobierno Corporativo) en el proceso de análisis de nuestras inversiones. La incorporación de dichos criterios se realiza en todos los procesos que forman parte del análisis de inversión, incluyendo todas las categorías de activos. En concreto, la metodología de análisis incluye:

- (1) Exclusiones: Aplicado a determinados sectores y actividades.
- (2) Screening normativo: Velando por el cumplimiento de normas y estándares nacionales e internacionales.
- (3) Engagement: Referido al diálogo activo con las empresas en las que la EPSV tiene exposición, con el principal objetivo de promover y ayudar a implantar medidas de buen gobierno.
- (4) Integración: La Entidad Gestora, a través del Gestor de Inversiones, elabora una relación de indicadores ESG, mediante la obtención de datos externos de proveedores especializados, que permiten monitorizar a las compañías / emisores en términos de riesgos de sostenibilidad.



## DZ Protección, PPSI

### Información Adicional

#### Contingencias

Contingencias cubiertas

- Jubilación, y situación asimilable o equivalente a la jubilación
- Invalidez (total, absoluta o gran invalidez).
- Fallecimiento del socio o del beneficiario
- Enfermedad grave
- Desempleo de larga duración
- Dependencia severa o Gran dependencia

Los Socios de planes, podrán disponer anticipadamente total o parcialmente de los derechos económicos, cuando tengan una antigüedad superior a 10 años.

#### Forma de Cobro

El beneficiario puede optar por percibir la prestación en forma de:

- Capital
- Renta
- Mixta Capital y Renta

Estas formas de pago pueden ser inmediatas o diferidas a un momento posterior.

### Derechos de Pensión Futuros

La estimación de los derechos futuros del socio, dependerá del importe y la periodicidad de las aportaciones realizadas, así como de la evolución de la rentabilidad a lo largo de la vida del plan. A modo de referencia las rentabilidades históricas durante los últimos años del plan son las que se indican en el informe de gestión, si bien, rentabilidades pasadas no presuponen rentabilidades futuras.

### Movimientos Plan de Previsión Año

Aportaciones	17.549,03 €
T. Entrada Externos	14.212,41 €
T. Entrada Internos	6.802.959,66 €
Altas	0

Prestaciones	209.204,35 €
T. Salida Externos	151.620,47 €
T. Salida Internos	6.130,33 €
Bajas	-158

### Información adicional

También puede consultar los datos relativos a su plan de previsión en su extracto integrado a través de su servicio Deutsche Bank Online, en el apartado Correspondencia/Consulta, y el resto de documentación de carácter legal en el link:

<https://www.deutsche-bank.es/es/particulares/ahorro-inversion/productos/plan-proteccion-social-individual.html>

Si no dispone de este servicio gratuito, o desea seguir recibiendo esta información a través de correo ordinario, acuda a su oficina para cursar la petición a su gestor.