



Plan de Pensiones Individual Destino Futuro 2037 DB

1er Semestre 2022



Plan de Pensiones Individual Destino Futuro 2037 DB

Indicador de Riesgo y Alertas sobre Líquidez & Informe de Mercados

Alertas sobre Líquidez

Alerta mostrada en caso de que el producto financiero tenga posibles limitaciones respecto a la liquidez y a la venta anticipada:

El valor de los derechos de movilización, de las prestaciones y de los supuestos excepcionales de liquidez depende del valor de mercado de los activos del fondo de pensiones y puede provocar pérdidas relevantes.

El cobro de la prestación o el ejercicio del derecho de rescate sólo es posible si se produce alguna de las contingencias o supuestos excepcionales de liquidez regulados en la normativa de planes y fondos de pensiones.

Indicador de Riesgo y Rentabilidad

Este dato es indicativo del riesgo del plan y está calculado en base a datos históricos que, no obstante, pueden no constituir una indicación fiable del futuro perfil de riesgo del plan. Además, no hay garantía de que la categoría indicada vaya a permanecer inalterable y puede variar a lo largo del tiempo.

Informe de Mercados

La primera mitad de 2022 se caracterizó por los altos datos de inflación y la reacción de los bancos centrales anunciando subidas de tipos de interés.

Ambos factores contribuyeron a extender el miedo a una desaceleración económica durante los próximos trimestres, que pudiera llegar incluso a recesión en 2023. La invasión de Ucrania por parte de Rusia añadió tensión a los ya elevados precios de las materias primas e inestabilidad geopolítica. El dato avanzado de inflación en España correspondiente al mes de junio se publicó en el 10,2%. De confirmarse, sería el nivel más alto desde 1985.

La evolución negativa de los mercados financieros durante la primera mitad de 2022 afectó, tanto a los activos de riesgo, como a los activos más conservadores de renta fija, como consecuencia de la subida de los tipos de interés. Así se registraron rentabilidades negativas generalizadas.

La duración de la cartera de renta fija, inferior a la del índice de referencia, supuso un factor atenuante para la

rentabilidad negativa del fondo. La posición en renta fija privada, sin embargo, afectó negativamente a la cartera, por lo que se redujo a la mitad a mediados de abril. Se reinvertió dicha parte en deuda pública, que ha visto un mejor comportamiento hacia el final del periodo.

La cartera de renta variable tuvo un comportamiento inferior al de su índice de referencia. La selecciones de valores suizos y del sector de materiales supusieron los factores que más determinaron dicha diferencia. Sin embargo, el nivel de inversión en renta variable fue sustancialmente inferior al del índice de referencia durante todo el semestre, gracias al posicionamiento defensivo adoptado. En suma, la gestión de la renta variable generó un resultado relativo positivo.

1 2 3 4 **5** 6 7

Datos del Plan de Pensiones

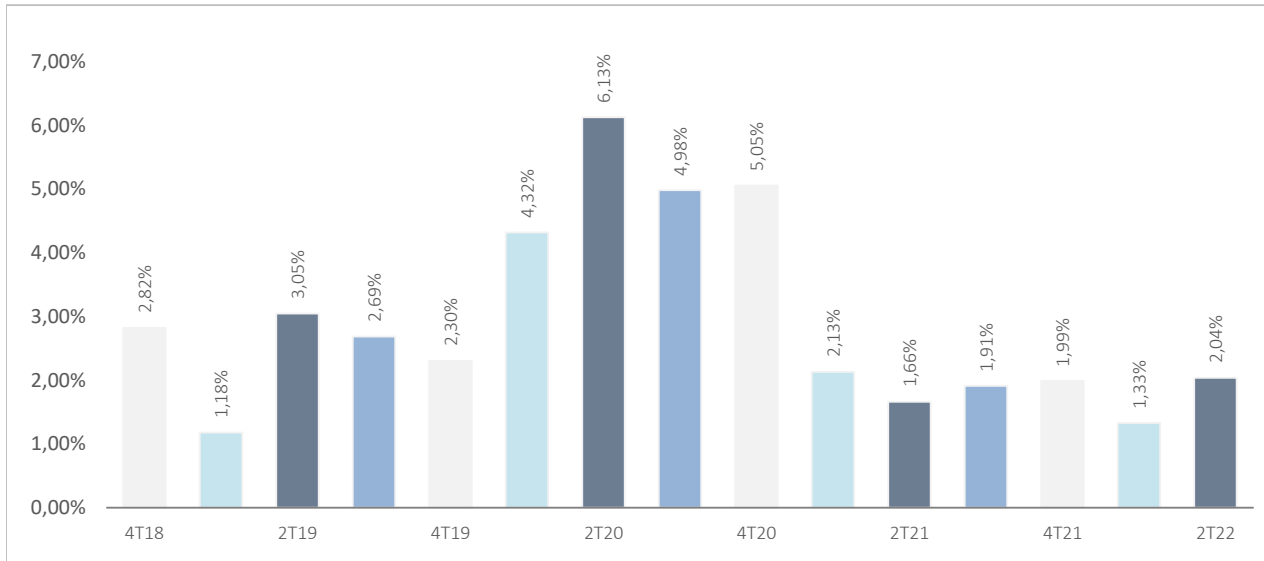
Categoría Inverco	Renta Variable
Índice de Referencia	40%(45% EG00 + 35% EC03 + 10% HE00 + 10% EGOV) + 60% MSCI EUROPE NET
Fecha de Adscripción del Plan	04/10/2016
Fondo Adscrito	DZ Previsión 26, F.P.
Gestora del Fondo	Deutsche Zurich Pensiones EGFP, SA
Depositario del Fondo	BNP Paribas Securities Services, Suc. en España
Auditor del Fondo	KPMG Auditores, S.L.
Entidad contratada para la Gestión Activos Financieros	DWS Investments GmbH, Frankfurt am Main/Alemania
Divisa de denominación	EURO
Patrimonio	EUROS 1.585.443
Valor de la participación	EUROS 6,501917046
Nº de partícipes	174
Inversión mínima inicial	30 EUROS
Inversión mínima (Aport. Periódic.)	30 EUROS mensuales
Comisión de gestión	1,3500% sobre el patrimonio
Comisión de depositaría	0,0460% sobre el patrimonio
Otros Gastos 2022-06 (Auditoría, Registro Mercantil, Notario y otros)	0,37% sobre el patrimonio
Código de Producto	569



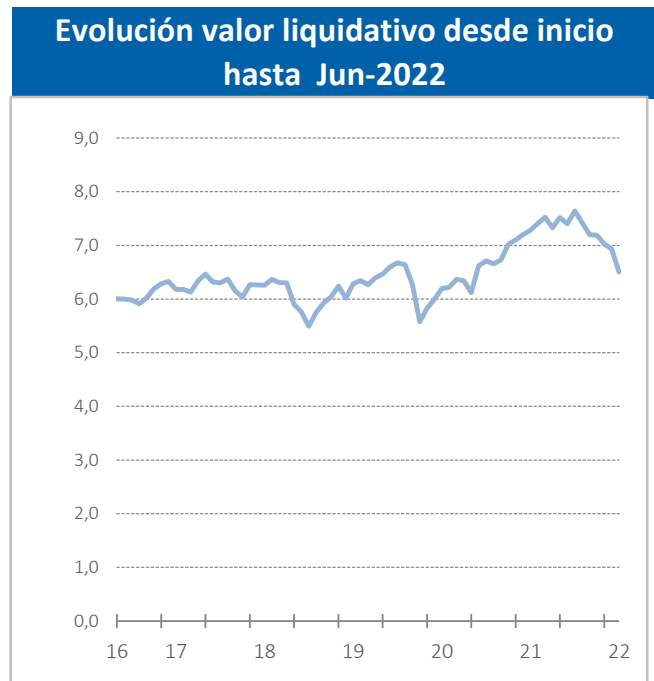
Plan de Pensiones Individual Destino Futuro 2037 DB

Rentabilidades Históricas 1er Semestre 2022

Volatilidades históricas 1er Semestre 2022



Rentabilidades			
Mes	-6,17%	2021	13,81%
3 meses	-9,57%	2020	0,55%
Año en curso	-14,90%	2019	21,53%
		2018	-12,79%
		2017	5,25%
		2016	
Media 3 años	11,62%	2016	
Media 5 años	5,00%	2015	
Media 10 años		2014	
Media 15 años		2013	
Media 20 años		2012	



Fuente: elaboración propia.

(1) Las rentabilidades pasadas no garantizan rentabilidades futuras. Inscrito en el Registro Administrativo de la D.G.S. con el nº F2034

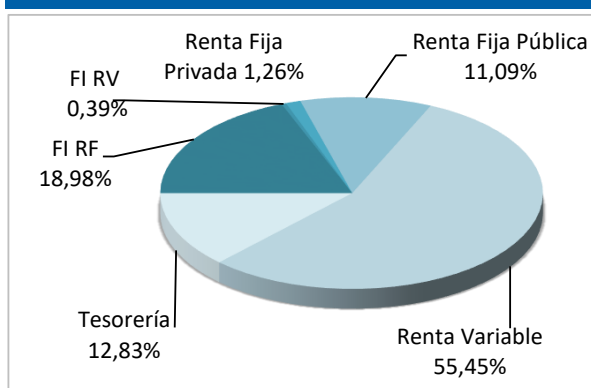
Entidad Gestora: Deutsche Zurich Pensiones, Entidad Gestora de Fondos de Pensiones, S.A., NIF A-61502282. Inscrita en el R.M. De Madrid, T36.845, F.51, S.8, H. M-659497, I.2



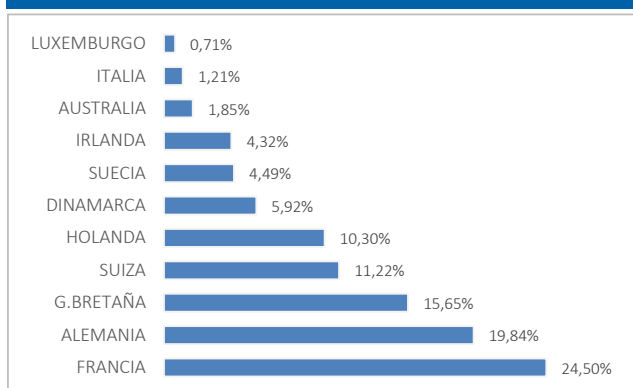
Plan de Pensiones Individual Destino Futuro 2037 DB

Análisis de la cartera 1er Semestre 2022

Cartera por tipo de activos



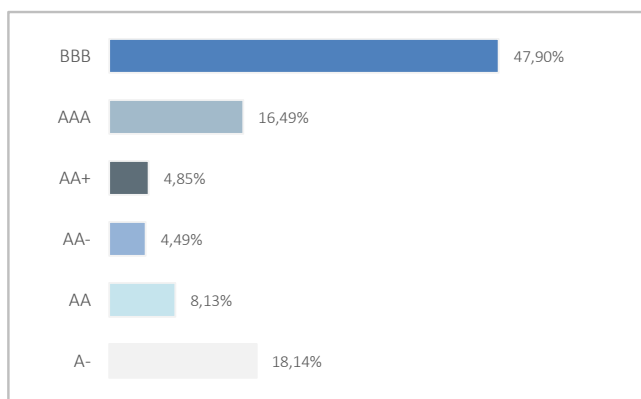
Distribución geográfica de la renta variable



Principales Valores

Valor	País	Sector	%
XTRACKERS II EUR CORPORATE BON ETF	LUXEMBURGO	IIC / ETF	12,37%
XTRACKERS II USD EMERGING MARK ETF	LUXEMBURGO	IIC / ETF	4,00%
DWS INVEST EURO HY C-TFC	LUXEMBURGO	IIC / ETF	2,52%
HSBC	G.BRETAÑA	FINANCIERO	2,09%
NOVO NORDISK A/S-B	DINAMARCA	ASISTENCIA SANITARIA	2,05%
NESTLE R	SUIZA	CONSUMO NO CÍCLICO	1,97%
AC.ALLIANZ SE	ALEMANIA	FINANCIERO	1,79%
ROCHE HOLDING	SUIZA	ASISTENCIA SANITARIA	1,73%
ING GROEP NUEVAS 2016	HOLANDA	FINANCIERO	1,46%
TOTAL	FRANCIA	ENERGÍA	1,44%

Distribución de los Activos de Renta Fija por Rating



Operaciones Vinculadas

Información sobre operaciones vinculadas en virtud de lo dispuesto en el artículo 85 ter del Reglamento de Planes y Fondos de Pensiones: la Entidad Gestora puede realizar por cuenta del Fondo de Pensiones operaciones vinculadas de las previstas en el artículo 85 ter del Reglamento de Planes y Fondos de Pensiones.

Para ello, la Gestora ha adoptado procedimientos, recogidos en su Reglamento Interno de Conducta, para evitar conflictos de interés y asegurarse de que las operaciones vinculadas, en caso de producirse, se realizan en interés exclusivo de los Fondos de Pensiones gestionados y a precios o en condiciones iguales o mejores que los de mercado.



Plan de Pensiones Individual Destino Futuro 2037 DB

Información Adicional

Le recordamos que las aportaciones a planes de pensiones anteriores a 31/12/2006 pueden generar derecho a reducción fiscal del 40% en las condiciones y plazos regulados por la normativa en vigor (excepto para País Vasco y Navarra en los que la reducción se aplicará, en su caso, en las condiciones establecidas por la normativa foral en vigor). En este sentido, le informamos que:

- Para Contingencias acaecidas entre 2011 y 2014:el rescate deberá producirse antes de la finalización del octavo año desde que acaece la contingencia.
- Para Contingencias acaecidas a partir de 2015:el rescate deberá producirse en el ejercicio fiscal en el que acaece la contingencia o en los dos siguientes.

En caso de ser titular de varios planes de pensiones, podrá aplicar la reducción del 40% (en caso de tener derecho y haber aportaciones anteriores a 31/12/ 2016) en todos ellos, siempre y cuando, los rescates (en su conjunto) se realicen en el mismo ejercicio fiscal.

Plan de Pensiones Individual Destino Futuro 2037 DB

Análisis de la Cartera de Inversiones DZ Previsión 26 1er Semestre 2022

Renta Variable

Nombre valor	País	Sector	Títulos	Cambio Medio	Efectivo	Plusvalía	Minusvalía	Valor Realización	% Total	Emisora
AC.VIVENDI	FRANCIA	SERVICIOS DE TELECOMUNICACIONES	2.625	14,52	25.452	0	-12.662	25.452	0,96%	VIVENDI SA
AC.ALLIANZ SE	ALEMANIA	FINANZAS	299	173,27	54.454	2.645	0	54.454	2,06%	ALLIANZ SE
AC.COMPASS GROUP PLC	GRAN BRETAÑA	PRODUCTOS DE CONSUMO NO BÁSICO	2.185	14,88	42.644	5.542	0	42.644	1,61%	COMPASS GRP
AC.L'OREAL	FRANCIA	PRODUCTOS DE PRIMERA NECESIDAD	54	358,80	17.782	0	-1.593	17.782	0,67%	LOREAL
AC.ENEL	ITALIA	SERVICIOS DE UTILIDAD PÚBLICA	3.914	7,83	20.431	0	-10.200	20.431	0,77%	ENEL SPA
AC.GEBERIT AG-REG	SUIZA	INDUSTRIAL	42	479,13	19.273	373	0	19.273	0,73%	GEBERIT
AC.RELX PLC	GRAN BRETAÑA	INDUSTRIAL	1.132	17,89	29.273	5.585	0	29.273	1,11%	REED ELSEVIER PLC
AC.STMICROELECTRONICS	HOLANDA	TECNOLOGÍA DE LA INFORMACIÓN	897	22,18	26.910	7.014	0	26.910	1,02%	STMICROELECTRONICS NV
AC.PORSCHE AG PFD	ALEMANIA	PRODUCTOS DE CONSUMO NO BÁSICO	453	63,05	28.593	32	0	28.593	1,08%	PORSCHE AUTOMOBILE
ASTRAZENECA (GBP)	GRAN BRETAÑA	ASISTENCIA SANITARIA	311	74,69	39.019	12.452	0	39.019	1,48%	ASTRAZENECA PLC
PERNOD RICARD	FRANCIA	PRODUCTOS DE PRIMERA NECESIDAD	97	143,99	17.004	3.037	0	17.004	0,64%	PERNOD RICARD
SMURFIT KAPPA GROUP PLC	IRLANDA	INDUSTRIAL	1.034	34,72	33.171	0	-2.730	33.171	1,25%	SMURFIT
ING GROEP NUEVAS 2016	HOLANDA	FINANZAS	4.719	10,12	44.505	0	-3.236	44.505	1,68%	ING GROEP NV
KONINKLIJKE DSM	HOLANDA	MATERIALES	217	130,52	29.751	1.428	0	29.751	1,12%	KONINKLIJKE DSM
BUREU VERITAS SA	FRANCIA	INDUSTRIAL	1.299	22,86	31.761	2.069	0	31.761	1,20%	BUREAU VERITAS SA
LVMH MOET HENNESSY	FRANCIA	PRODUCTOS DE CONSUMO NO BÁSICO	52	351,45	30.248	11.973	0	30.248	1,14%	LVMH MOET HENNESSY LOUIS VUITT
ASML HOLDING NV	HOLANDA	INDUSTRIAL	87	298,16	39.659	13.719	0	39.659	1,50%	ASML HOLDING NV
LONZA	SUIZA	MATERIALES	49	417,57	24.946	6.479	0	24.946	0,94%	LONZA
SAINT GOBAIN	FRANCIA	INDUSTRIAL	707	39,96	28.948	698	0	28.948	1,09%	CIE DE SAINT-GOBAIN
CRH	IRLANDA	INDUSTRIAL	1.214	31,30	40.062	2.068	0	40.062	1,51%	CRH PLC
VINCI	FRANCIA	INDUSTRIAL	386	85,25	32.795	0	-113	32.795	1,24%	VINCI SA
NOVO NORDISK A/S-B	DINAMARCA	ASISTENCIA SANITARIA	589	389,36	62.362	31.584	0	62.362	2,36%	NOVO NORDISK B
BNP PARIBAS	FRANCIA	FINANZAS	419	49,40	19.008	0	-1.693	19.008	0,72%	BNP PARIBAS SA
NESTLE R	SUIZA	PRODUCTOS DE PRIMERA NECESIDAD	540	91,33	60.190	15.342	0	60.190	2,28%	NESTLE SA
MERCK	ALEMANIA	ASISTENCIA SANITARIA	211	132,00	33.971	6.118	0	33.971	1,28%	MERCK KGAA
DEUTSCHE BOERSE AG (GR)	ALEMANIA	FINANZAS	121	129,73	19.312	3.615	0	19.312	0,73%	DEUTSCHE BOERSE AG
CAP GEMINI	FRANCIA	TECNOLOGÍA DE LA INFORMACIÓN	113	114,39	18.470	5.543	0	18.470	0,70%	CAPGEMINI SE
SIKA AG	SUIZA	MATERIALES	111	180,58	24.425	6.339	0	24.425	0,92%	SIKA AG
ADIDAS AG (GR)	ALEMANIA	PRODUCTOS DE CONSUMO NO BÁSICO	97	238,37	16.370	0	-6.752	16.370	0,62%	ADIDAS AG
DEUTSCHE TELEKOM (GR)	ALEMANIA	SERVICIOS DE TELECOMUNICACIONES	1.416	15,04	26.828	5.532	0	26.828	1,01%	DEUTSCHE TELEKOM INT FIN
E.ON AG	ALEMANIA	SERVICIOS DE UTILIDAD PÚBLICA	2.360	9,63	18.899	0	-3.827	18.899	0,71%	E.ON SE
TOTAL	FRANCIA	ENERGÍA	869	47,21	43.772	2.745	0	43.772	1,65%	TOTAL SA
SAP (GR)	ALEMANIA	TECNOLOGÍA DE LA INFORMACIÓN	221	108,47	19.212	0	-4.761	19.212	0,73%	SAP SE
RENTOKIL INITIAL	GRAN BRETAÑA	PRODUCTOS DE CONSUMO NO BÁSICO	3.638	3,79	20.058	4.231	0	20.058	0,76%	RENTOKIL INITIAL
SWEDBANK AB	SUECIA	FINANZAS	2.824	164,57	34.090	0	-11.408	34.090	1,29%	SWEDBANK AB
TELEPERFORMANCE	FRANCIA	INDUSTRIAL	126	186,52	36.956	13.455	0	36.956	1,40%	TELEPERFORMANCE
ASHTEAD GROUP PLC	GRAN BRETAÑA	INDUSTRIAL	334	27,63	13.344	2.758	0	13.344	0,50%	ASHTEAD GROUP PLC
ROCHE HOLDING	SUIZA	ASISTENCIA SANITARIA	166	348,82	52.890	0	-304	52.890	2,00%	ROCHE HOLDING AG-GENUSSSCHEIN
HSBC	GRAN BRETAÑA	FINANZAS	10.251	4,36	63.782	11.626	0	63.782	2,41%	HSBC HOLDINGS PLC
SANOFI-AVENTIS	FRANCIA	ASISTENCIA SANITARIA	408	92,16	39.307	1.706	0	39.307	1,49%	SANOFI
AXA	FRANCIA	FINANZAS	1.966	19,74	42.584	3.781	0	42.584	1,61%	AXA SA
DEUTSCHE POST GY	ALEMANIA	SERVICIOS DE UTILIDAD PÚBLICA	874	34,30	31.237	1.258	0	31.237	1,18%	DEUTSCHE POST AG
SCOUT24 AG	ALEMANIA	PRODUCTOS DE PRIMERA NECESIDAD	250	63,62	12.248	0	-3.657	12.248	0,46%	SCOUT24 AG
WORLDLINE SA/FRANCE	FRANCIA	TECNOLOGÍA DE LA INFORMACIÓN	390	73,34	13.798	0	-14.804	13.798	0,52%	WORLDLINE SA/FRANCE
INFORMA PLC	GRAN BRETAÑA	SERVICIOS DE TELECOMUNICACIONES	4.321	5,61	26.544	0	-1.032	26.544	1,00%	INFORMA PLC
BRENNTAG AG	ALEMANIA	MATERIALES	381	65,23	23.660	0	-1.192	23.660	0,89%	BRENNTAG AG
STELLANTIS NV (IM)	HOLANDA	INDUSTRIAL	1.191	17,67	14.044	0	-6.999	14.044	0,53%	STELLANTIS NV
HEXAGON AB	SUECIA	INDUSTRIAL	2.211	80,10	21.932	4.813	0	21.932	0,83%	HEXAGON AB
ORSTED A/S	DINAMARCA	INDUSTRIAL	165	894,00	16.465	0	-3.370	16.465	0,62%	ORSTED A/S
INFINEON TECHNOLOGIES GR	ALEMANIA	TECNOLOGÍA DE LA INFORMACIÓN	1.145	34,73	26.438	0	-13.332	26.438	1,00%	INFINEON TECHNOLOGIES AG
VOLKSWAGEN AG-PFD	ALEMANIA	PRODUCTOS DE CONSUMO NO BÁSICO	196	193,76	24.974	0	-13.002	24.974	0,94%	VOLKSWAGEN AG
UNIVERSAL MUSIC GROUP NV	HOLANDA	SERVICIOS DE TELECOMUNICACIONES	1.031	8,89	19.727	10.559	0	19.727	0,75%	UNIVERSAL MUSIC GROUP NV
CREDIT AGRICOLE	FRANCIA	FINANZAS	1.984	13,19	17.322	0	-8.844	17.322	0,65%	CREDIT AGRICOLE ASSRNCES

Plan de Pensiones Individual Destino Futuro 2037 DB

Análisis de la Cartera de Inversiones DZ Previsión 26 1er Semestre 2022

Renta Variable

Nombre valor	País	Sector	Títulos	Cambio Medio	Efectivo	Plusvalía	Minusvalía	Valor Realización	% Total	Emisora
SIG COMBIBLOC GROUP AG	SUIZA	MATERIALES	404	25,82	8.494	0	-1.347	8.494	0,32%	SIG COMBIBLOC GROUP AG
SHELL PLC (LN)	GRAN BRETAÑA	ENERGÍA	1.230	21,62	30.493	211	0	30.493	1,15%	ROYAL DUTCH SHELL PLC
DSV B	DINAMARCA	INDUSTRIAL	161	1.128,46	21.464	0	-2.954	21.464	0,81%	DSV B
BHP GROUP LTD	AUSTRALIA	INDUSTRIAL	1.174	16,19	31.327	8.494	0	31.327	1,18%	BHP BILLITON LTD
ATLAS COPCO-AB	SUECIA	INDUSTRIAL	2.244	114,64	20.022	0	-4.598	20.022	0,76%	ATLAS COPCO AB
			67.905		1.682.696	214.826	-134.412	1.682.696	63,61%	

Plan de Pensiones Individual Destino Futuro 2037 DB

Análisis de la Cartera de Inversiones DZ Previsión 26 1er Semestre 2022

Renta Fija Pública

Nombre valor	País	Sector	Nominal Total	Cambio Medio	Efectivo	Plusvalía	Minusvalía	Valor Realización	% Total	Emisora
COMUNIDAD MADRID 1.826% VTO. 30.04.2025	ESPAÑA	GUBERNAMENTAL	10.000	107,83	10.137	0	-472	10.311	0,38%	COMUNIDAD DE MADRID
FRANCE GOV 0,75% 25/05/2052	FRANCIA	GUBERNAMENTAL	20.000	89,64	12.825	0	-5.123	12.806	0,48%	FRENCH REPUBLIC
BONOS DEL ESTADO 1.25% VTO.31.10.2030	ESPAÑA	GUBERNAMENTAL	25.000	107,60	23.486	0	-3.457	23.445	0,89%	ESTADO ESPAÑOL
BONOS Y OBLIG DEL ESTADO 1,2% 31/10/2040	ESPAÑA	GUBERNAMENTAL	22.000	100,89	16.960	0	-5.405	16.792	0,64%	ESTADO ESPAÑOL
OBRIGACOES DO TESOURO 0,9% 12/10/2035	PORTUGAL	GUBERNAMENTAL	14.000	101,72	11.503	0	-2.818	11.423	0,43%	ESTADO PORTUGUES
IRISH TSY 0% 18/10/2031	IRLANDA	GUBERNAMENTAL	10.000	97,79	8.402	0	-1.393	8.386	0,32%	REPUBLIC OF IRELAND
BUNDESREPUB DEUTSCHLAND 0% 15/02/2031	ALEMANIA	GUBERNAMENTAL	8.000	102,01	7.190	0	-955	7.206	0,27%	FEDERAL REPUBLIC OF GERMANY
REPUBLIC OF AUSTRIA 0% VTO.20.02.2031	AUSTRIA	GUBERNAMENTAL	10.000	99,38	8.573	0	-1.369	8.569	0,32%	REPUBLIC OF AUSTRIA
BELGIUM KINGDOM 0% 22/10/2031	BELGICA	GUBERNAMENTAL	10.000	98,35	8.400	0	-1.445	8.390	0,32%	BELGIUM KINGDOM
BUNDESREPUB DEUTSCHLAND 0% 15/05/2035	ALEMANIA	GUBERNAMENTAL	20.000	97,55	16.462	0	-3.064	16.447	0,62%	FEDERAL REPUBLIC OF GERMANY
BUONI POLIENNALI DEL TES 0,5 01/02/2026	ITALIA	GUBERNAMENTAL	23.000	101,27	21.834	0	-1.475	21.817	0,83%	BUONI POLIENNALI DEL TES
FRANCE GOV 0,5 25/05/2040	FRANCIA	GUBERNAMENTAL	24.000	94,03	17.644	0	-4.945	17.623	0,67%	FRENCH REPUBLIC
BUONI POLIENNALI DEL TES 0,6 01/08/2031	ITALIA	GUBERNAMENTAL	35.000	96,59	28.065	0	-5.876	27.929	1,06%	BUONI POLIENNALI DEL TES
OBRIGACOES DO TESOURO 0,3% 17/10/2031	PORTUGAL	GUBERNAMENTAL	20.000	98,41	16.766	0	-2.981	16.701	0,63%	ESTADO PORTUGUES
EU 0% 04/11/25	UNIÓN EUROPEA	GUBERNAMENTAL	10.000	101,71	9.602	0	-541	9.630	0,36%	EUROPEAN UNION
BONOS DEL ESTADO 0% 30/04/23	ESPAÑA	GUBERNAMENTAL	41.000	100,53	40.856	0	-238	40.977	1,54%	ESTADO ESPAÑOL
BUONI POLIENNALI DEL TES 0,3 15/08/2023	ITALIA	GUBERNAMENTAL	41.000	100,90	40.845	0	-479	40.892	1,54%	BUONI POLIENNALI DEL TES
BUONI POLIENNALI DEL TES 1,8% 01/03/41	ITALIA	GUBERNAMENTAL	20.000	102,16	15.477	0	-5.069	15.363	0,59%	BUONI POLIENNALI DEL TES
OBRIGACOES DO TESOURO 2,2% 17/10/2022	PORTUGAL	GUBERNAMENTAL	21.000	103,11	21.471	0	-508	21.145	0,81%	ESTADO PORTUGUES
			384.000		336.496	0	-47.609	335.853	12,72%	

Plan de Pensiones Individual Destino Futuro 2037 DB

Análisis de la Cartera de Inversiones DZ Previsión 26 1er Semestre 2022

Fondos De Inversión

Nombre valor	País	Sector	Nominal Total	Cambio Medio	Efectivo	Plusvalía	Minusvalía	Valor Realización	% Total	Emisora
XTRACKERS II USD EMERGING MARK ETF	LUXEMBURGO	IIC / ETF	121.854	327,66	121.854	0	-36.079	121.854	4,61%	XTRACKERS II USD EMERGING MARK
AMUNDI MSCI EUROPE UCITS ETF	LUXEMBURGO	IIC / ETF	11.976	197,38	11.976	2.699	0	11.976	0,45%	AMUNDI MSCI EUROPE UCITS ETF
XTRACKERS II EUR CORPORATE BON ETF	LUXEMBURGO	IIC / ETF	377.208	161,66	377.208	0	-50.876	377.208	14,26%	XTRACKERS II EUR CORPORATE BON
DWS INVEST EURO HY C-TFC	LUXEMBURGO	IIC / ETF	76.914	109,85	76.914	0	-11.845	76.914	2,91%	DWS INVEST EURO HY C-TFC
			587.951		587.951	2.699	-98.800	587.951	22,23%	

Plan de Pensiones Individual Destino Futuro 2037 DB

Análisis de la Cartera de Inversiones DZ Previsión 26 1er Semestre 2022

Renta Fija Privada

Nombre valor	País	Sector	Nominal Total	Cambio Medio	Efectivo	Plusvalía	Minusvalía	Valor Realización	% Total	Emisora
INTL BK RECON & DEVELOP 0,01 24/04/28	UNIÓN EUROPEA	FINANZAS	10.000	101,10	9.044	0	-1.050	9.060	0,34%	INTL BK RECON & DEVELOP
KFW 0,01% 31/03/2025	ALEMANIA	FINANZAS	10.000	101,40	9.708	0	-421	9.719	0,37%	KFW
BNG 1% 01/12/26	HOLANDA	FINANZAS	10.000	105,41	9.906	0	-618	9.923	0,37%	BNG BANK NV
EIB 0,1% 15/10/26	UNIÓN EUROPEA	FINANZAS	10.000	102,24	9.450	0	-749	9.475	0,36%	EUROPEAN INVESTMENT BANK
			40.000		38.108	0	-2.837	38.178	1,44%	

Plan de Pensiones Individual Destino Futuro 2037 DB

Análisis de la Cartera de Inversiones DZ Previsión 26 1er Semestre 2022

Futuros

Nombre valor	País	Sector	Nominal Total	Cambio Medio	Efectivo	Plusvalía	Minusvalía	Valor Realización	% Total	Emisora
FUT. EUROSTOXX 50 SEP 22	ALEMANIA	DERIVADOS	34.695	0,00	34.410	0	0	0		EUREX
			34.695		34.410	0	0	0		