



Plan de Pensiones Individual Deutsche Bank RV Europa

2o Semestre 2021



Plan de Pensiones Individual Deutsche Bank RV Europa

Indicador de Riesgo y Alertas sobre Líquidez & Informe de Mercados

Alertas sobre Líquidez

Alerta mostrada en caso de que el producto financiero tenga posibles limitaciones respecto a la liquidez y a la venta anticipada:

El valor de los derechos de movilización, de las prestaciones y de los supuestos excepcionales de liquidez depende del valor de mercado de los activos del fondo de pensiones y puede provocar pérdidas relevantes.

El cobro de la prestación o el ejercicio del derecho de rescate sólo es posible si se produce alguna de las contingencias o supuestos excepcionales de liquidez regulados en la normativa de planes y fondos de pensiones.

Indicador de Riesgo y Rentabilidad

Este dato es indicativo del riesgo del plan y está calculado en base a datos históricos que, no obstante, pueden no constituir una indicación fiable del futuro perfil de riesgo del plan. Además, no hay garantía de que la categoría indicada vaya a permanecer inalterable y puede variar a lo largo del tiempo.

Informe de Mercados

La segunda mitad de 2021 estuvo caracterizada por la materialización de altos niveles de inflación en los países desarrollados, que incluso superó las expectativas. Tasas de subidas de precios del 5 y del 6% no vistas en varias décadas, que inicialmente vinieron ocasionadas por el alza del precio de la energía y los bloqueos de determinadas cadenas de suministro, pero que posteriormente se extendieron a otros bienes y servicios.

El fondo disfrutó de una buena rentabilidad en el semestre y también en el acumulado de 2021, dado el buen comportamiento de la renta variable europea.

La cartera de renta fija tuvo una duración baja hasta el final de octubre, para neutralizarse después. Frente a los bonos de gobiernos europeos, la cartera estuvo más invertida en activos de vencimientos próximos y bonos de empresas con buenas calificaciones crediticias y en sectores específicos como comunicaciones, consumo estable y salud. La cartera participó en nuevas emisiones selectivamente y en emisiones relacionadas con la recuperación

del covid-19. En bonos soberanos tuvieron mayor peso los emisores periféricos que los centroeuropeos.

Durante la segunda mitad del ejercicio el porcentaje de inversión en renta variable fue ligeramente inferior al de referencia a largo plazo del 88%. Sin embargo, la selección de valores dentro de la cartera fue sumamente acertado, generando un mejor resultado positivo. Destacaron los valores de los sectores de materiales y salud. El bajo peso en valores de consumo estable tuvo un efecto relativo positivo. La alta exposición a valores franceses resultó en un mejor comportamiento relativo, siendo el mercado francés el que mejor se comportó dentro de Europa.

1 2 3 4 5 **6** 7

Datos del Plan de Pensiones

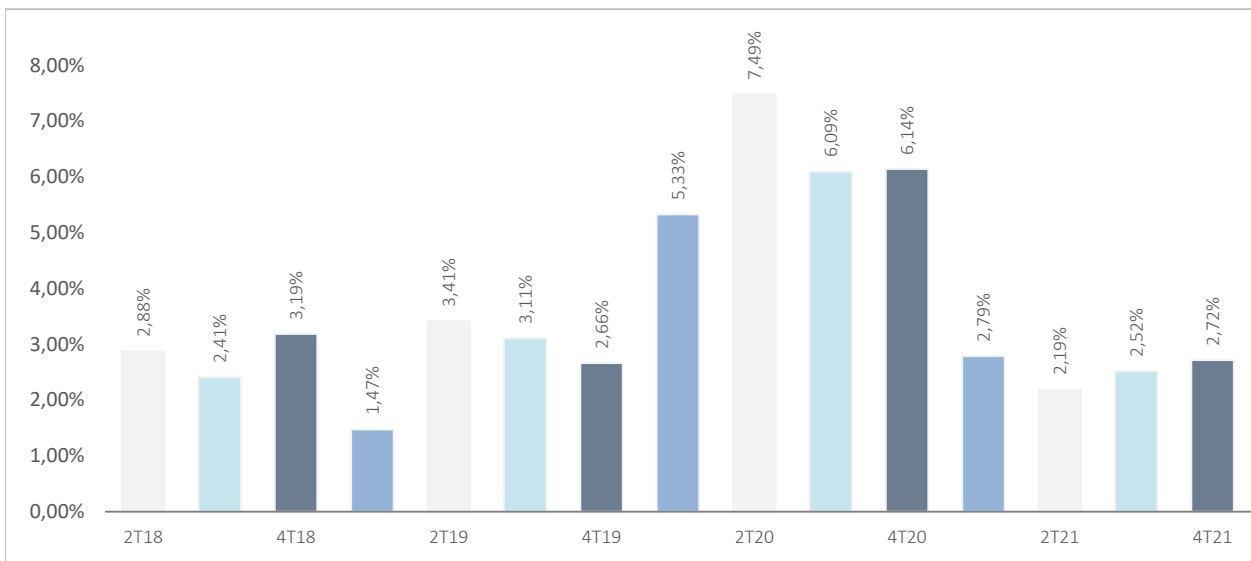
Categoría Inverco	Renta Variable
Índice de Referencia	3.125% EGB0 + 9.375% ML EMU GOVERNMENT (EG00) + 87.5% MSCI EUR NET
Fecha de Adscripción del Plan	26/01/1998
Fondo Adscrito	DB Previsión 3, F.P.
Gestora del Fondo	Deutsche Zurich Pensiones EGFP, SA
Depositario del Fondo	BNP Paribas Securities Services, Suc. en España
Auditor del Fondo	KPMG Auditores, S.L.
Entidad contratada para la Gestión Activos Financieros	DWS Investments GmbH, Frankfurt am Main/Alemania
Divisa de denominación	EURO
Patrimonio	EUROS 57.373.220
Valor de la participación	EUROS 27,55344537
Nº de partícipes	2.854
Inversión mínima inicial	30 EUROS
Inversión mínima (Aport. Periódic.)	30 EUROS mensuales
Comisión de gestión	1,500% sobre el patrimonio
Comisión de depositaria	0,1060% sobre el patrimonio
Otros Gastos 2021-12 (Auditoría, Registro Mercantil, Notario y otros)	0,46% sobre el patrimonio
Código de Producto	535



Plan de Pensiones Individual Deutsche Bank RV Europa

Rentabilidades Históricas 2o Semestre 2021

Volatilidades históricas 2o Semestre 2021



Rentabilidades			
Mes	4,61%	2020	-0,92%
3 meses	6,11%	2019	25,05%
Año en curso	20,30%	2018	-13,72%
		2017	8,92%
		2016	0,02%
		2015	11,08%
Media 3 años	14,23%	2014	1,50%
Media 5 años	6,97%	2013	18,23%
Media 10 años	8,00%	2012	15,65%
Media 15 años	2,21%	2011	-16,19%
Media 20 años	2,19%		



Fuente: elaboración propia.

(1) Las rentabilidades pasadas no garantizan rentabilidades futuras. Inscrito en el Registro Administrativo de la D.G.S. con el nº F0529

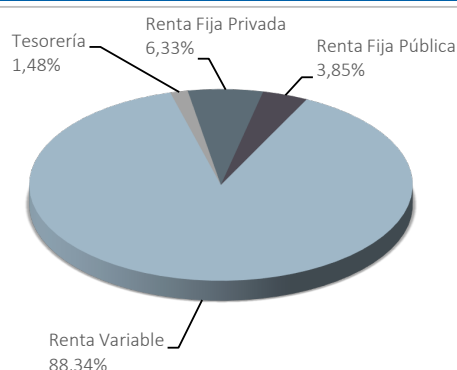
Entidad Gestora: Deutsche Zurich Pensiones, Entidad Gestora de Fondos de Pensiones, S.A., NIF A-61502282. Inscrita en el R.M. De Madrid, T36.845, F.51, S.8, H. M-659497, I.2



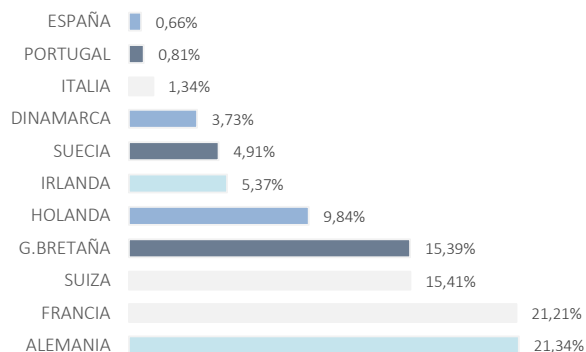
Plan de Pensiones Individual Deutsche Bank RV Europa

Análisis de la cartera 2o Semestre 2021

Cartera por tipo de activos



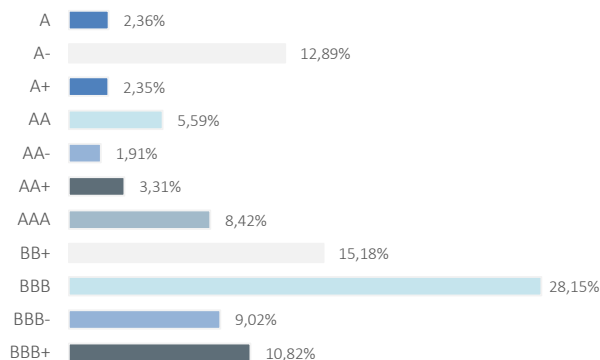
Distribución geográfica de la renta variable



Principales Valores

Valor	País	Sector	%
NESTLE R	SUIZA	CONSUMO NO CÍCLICO	3,23%
SIKA AG	SUIZA	MATERIALES	3,21%
ASML HOLDING NV	HOLANDA	INDUSTRIAL	2,82%
AC.ALLIANZ SE	ALEMANIA	FINANCIERO	2,76%
HSBC	G.BRETAÑA	FINANCIERO	2,73%
ROCHE HOLDING	SUIZA	ASISTENCIA SANITARIA	2,65%
NOVO NORDISK A/S-B	DINAMARCA	ASISTENCIA SANITARIA	2,47%
CRH	IRLANDA	INDUSTRIAL	2,37%
SMURFIT KAPPA GROUP PLC	IRLANDA	INDUSTRIAL	2,33%
TELEPERFORMANCE	FRANCIA	INDUSTRIAL	2,29%

Distribución de los Activos de Renta Fija por Rating



Operaciones Vinculadas

Información sobre operaciones vinculadas en virtud de lo dispuesto en el artículo 85 ter del Reglamento de Planes y Fondos de Pensiones: la Entidad Gestora puede realizar por cuenta del Fondo de Pensiones operaciones vinculadas de las previstas en el artículo 85 ter del Reglamento de Planes y Fondos de Pensiones.

Para ello, la Gestora ha adoptado procedimientos, recogidos en su Reglamento Interno de Conducta, para evitar conflictos de interés y asegurarse de que las operaciones vinculadas, en caso de producirse, se realizan en interés exclusivo de los Fondos de Pensiones gestionados y a precios o en condiciones iguales o mejores que los de mercado.



Plan de Pensiones Individual Deutsche Bank RV Europa

Información Adicional

Le recordamos que las aportaciones a planes de pensiones anteriores a 31/12/2006 pueden generar derecho a reducción fiscal del 40% en las condiciones y plazos regulados por la normativa en vigor (excepto para País Vasco y Navarra en los que la reducción se aplicará, en su caso, en las condiciones establecidas por la normativa foral en vigor). En este sentido, le informamos que:

- Para Contingencias acaecidas entre 2011 y 2014:el rescate deberá producirse antes de la finalización del octavo año desde que acaece la contingencia.
- Para Contingencias acaecidas a partir de 2015:el rescate deberá producirse en el ejercicio fiscal en el que acaece la contingencia o en los dos siguientes.

En caso de ser titular de varios planes de pensiones, podrá aplicar la reducción del 40% (en caso de tener derecho y haber aportaciones anteriores a 31/12/ 2016) en todos ellos, siempre y cuando, los rescates (en su conjunto) se realicen en el mismo ejercicio fiscal.

Plan de Pensiones Individual Deutsche Bank RV Europa

Análisis de la Cartera de Inversiones DB PREVISIÓN 3, F.P 2o Semestre 2021

Renta Variable

Nombre valor	País	Sector	Títulos	Cambio Medio	Efectivo	Plusvalía	Minusvalía	Valor Realización	% Total	Emisora
AC.ERICSSON LM-B SHS	SUECIA	SERVICIOS DE TELECOMUNICACIONES	78.210	106,42	758.683	0	-55.103	758.683	1,23%	ERICSSON LM B
AC.VIVENDI	FRANCIA	SERVICIOS DE TELECOMUNICACIONES	17.558	23,56	208.765	0	-204.829	208.765	0,34%	VIVENDI SA
AC.ALLIANZ SE	ALEMANIA	FINANZAS	8.412	132,45	1.746.752	632.561	0	1.746.752	2,83%	ALLIANZ SE
AC.COMPASS GROUP PLC	GRAN BRETAÑA	PRODUCTOS DE CONSUMO NO BÁSICO	53.128	14,51	1.042.836	172.676	0	1.042.836	1,69%	COMPASS GRP
AC.ROYAL DUTCH SHELL A (GBP)	GRAN BRETAÑA	ENERGÍA	35.159	23,72	677.921	0	-322.842	677.921	1,10%	ROYAL DUTCH SHELL PLC
AC.ENEL	ITALIA	SERVICIOS DE UTILIDAD PÚBLICA	105.189	7,94	741.162	0	-93.882	741.162	1,20%	ENEL SPA
AC.LANXESS	ALEMANIA	MATERIALES	8.106	53,48	441.777	8.271	0	441.777	0,72%	LANXESS
AC.GEBERIT AG-REG	SUIZA	INDUSTRIAL	1.515	435,01	1.088.109	465.434	0	1.088.109	1,76%	GEBERIT
AC.RELX PLC	GRAN BRETAÑA	INDUSTRIAL	30.390	16,78	867.859	270.740	0	867.859	1,41%	REED ELSEVIER PLC
AC.STMICROELECTRONICS	HOLANDA	TECNOLOGÍA DE LA INFORMACIÓN	22.711	16,03	984.976	620.886	0	984.976	1,60%	STMICROELECTRONICS NV
AC.PORSCHE AG PFD	ALEMANIA	PRODUCTOS DE CONSUMO NO BÁSICO	11.770	58,51	982.089	293.410	0	982.089	1,59%	PORSCHE AUTOMOBILE
ASTRAZENECA (GBP)	GRAN BRETAÑA	ASISTENCIA SANITARIA	8.520	72,01	879.032	186.599	0	879.032	1,43%	ASTRAZENECA PLC
PERNOD RICARD	FRANCIA	PRODUCTOS DE PRIMERA NECESIDAD	3.408	104,48	720.792	364.725	0	720.792	1,17%	PERNOD RICARD
SMURFIT KAPPA GROUP PLC	IRLANDA	INDUSTRIAL	30.338	29,97	1.469.573	560.240	0	1.469.573	2,38%	SMURFIT
BHP GROUP PLC	GRAN BRETAÑA	INDUSTRIAL	50.316	12,53	1.315.756	562.775	0	1.315.756	2,13%	BHP BILLITON PLC
GALP ENERGIA	PORTUGAL	MATERIALES	52.487	14,44	447.189	0	-310.865	447.189	0,73%	GALP
ING GROEP NUEVAS 2016	HOLANDA	FINANZAS	44.299	10,01	542.308	98.841	0	542.308	0,88%	ING GROEP NV
KONINKLUKE DSM	HOLANDA	MATERIALES	3.979	103,33	787.842	376.676	0	787.842	1,28%	KONINKLUKE DSM
BUREU VERITAS SA	FRANCIA	INDUSTRIAL	37.718	21,94	1.100.611	272.961	0	1.100.611	1,78%	BUREAU VERITAS SA
LVMH MOET HENNESSY	FRANCIA	PRODUCTOS DE CONSUMO NO BÁSICO	1.421	183,09	1.033.067	772.898	0	1.033.067	1,68%	LVMH MOET HENNESSY LOUIS VUITT
ASML HOLDING NV	HOLANDA	INDUSTRIAL	2.522	124,35	1.782.297	1.468.692	0	1.782.297	2,89%	ASML HOLDING NV
LONZA	SUIZA	MATERIALES	1.927	282,55	1.414.476	924.562	0	1.414.476	2,29%	LONZA
SAINT GOBAIN	FRANCIA	INDUSTRIAL	18.067	37,25	1.117.805	444.787	0	1.117.805	1,81%	CIE DE SAINT-GOBAIN
CRH	IRLANDA	INDUSTRIAL	32.228	27,66	1.499.247	607.895	0	1.499.247	2,43%	CRH PLC
VINCI	FRANCIA	INDUSTRIAL	10.587	72,46	983.638	216.547	0	983.638	1,59%	VINCI SA
NOVO NORDISK A/S-B	DINAMARCA	ASISTENCIA SANITARIA	15.761	330,30	1.558.093	859.229	0	1.558.093	2,53%	NOVO NORDISK B
BNP PARIBAS	FRANCIA	FINANZAS	11.310	48,80	687.309	135.380	0	687.309	1,11%	BNP PARIBAS SA
NESTLE R	SUIZA	PRODUCTOS DE PRIMERA NECESIDAD	16.604	60,35	2.039.414	1.247.890	0	2.039.414	3,31%	NESTLE SA
MERCK	ALEMANIA	ASISTENCIA SANITARIA	4.405	99,73	999.935	560.636	0	999.935	1,62%	MERCK KGAA
DEUTSCHE BOERSE AG (GR)	ALEMANIA	FINANZAS	6.995	121,51	1.028.965	178.976	0	1.028.965	1,67%	DEUTSCHE BOERSE AG
CAP GEMINI	FRANCIA	TECNOLOGÍA DE LA INFORMACIÓN	3.281	89,14	707.056	414.595	0	707.056	1,15%	CAPGEMINI SE
SIKA AG	SUIZA	MATERIALES	5.537	143,53	2.028.960	1.337.986	0	2.028.960	3,29%	SIKA AG
ADIDAS AG (GR)	ALEMANIA	PRODUCTOS DE CONSUMO NO BÁSICO	2.617	209,90	662.624	113.308	0	662.624	1,07%	ADIDAS AG
DEUTSCHE TELEKOM (GR)	ALEMANIA	SERVICIOS DE TELECOMUNICACIONES	44.870	14,48	731.381	81.686	0	731.381	1,19%	DEUTSCHE TELEKOM INT FIN
E.ON.AG	ALEMANIA	SERVICIOS DE UTILIDAD PÚBLICA	63.455	9,60	773.643	164.525	0	773.643	1,25%	E.ON SE
TOTAL	FRANCIA	ENERGÍA	12.214	43,35	545.111	15.638	0	545.111	0,88%	TOTAL SA
SAP (GR)	ALEMANIA	TECNOLOGÍA DE LA INFORMACIÓN	5.811	90,30	725.794	201.043	0	725.794	1,18%	SAP SE
RENTOKIL INITIAL	GRAN BRETAÑA	PRODUCTOS DE CONSUMO NO BÁSICO	105.336	1,72	731.366	498.008	0	731.366	1,19%	RENTOKIL INITIAL
SWEDBANK AB	SUECIA	FINANZAS	64.194	173,86	1.136.358	23.702	0	1.136.358	1,84%	SWEDBANK AB
PHILLIPS ELECTRONICS	HOLANDA	INDUSTRIAL	16.208	39,09	531.055	0	-102.523	531.055	0,86%	KONINKLUKE PHILIPS NV
TELEPERFORMANCE	FRANCIA	INDUSTRIAL	3.693	84,31	1.447.656	1.136.294	0	1.447.656	2,35%	TELEPERFORMANCE
ASHTREAD GROUP PLC	GRAN BRETAÑA	INDUSTRIAL	7.978	17,97	563.601	402.522	0	563.601	0,91%	ASHTREAD GROUP PLC
ROCHE HOLDING	SUIZA	ASISTENCIA SANITARIA	4.588	349,61	1.676.348	205.910	0	1.676.348	2,72%	ROCHE HOLDING AG-GENUSSCHEIN
HSBC	GRAN BRETAÑA	FINANZAS	323.190	4,39	1.723.895	68.849	0	1.723.895	2,80%	HSBC HOLDINGS PLC
SANOFI-AVENTIS	FRANCIA	ASISTENCIA SANITARIA	8.271	92,70	732.645	0	-34.081	732.645	1,19%	SANOFI
AXA	FRANCIA	FINANZAS	52.935	19,09	1.386.103	375.484	0	1.386.103	2,25%	AXA SA
IBERDROLA	ESPAÑA	SERVICIOS DE UTILIDAD PÚBLICA	35.257	8,16	367.025	79.333	0	367.025	0,60%	IBERDROLA SA
DEUTSCHE POST GY	ALEMANIA	SERVICIOS DE UTILIDAD PÚBLICA	23.591	29,90	1.333.835	628.356	0	1.333.835	2,16%	DEUTSCHE POST AG
SCOUT24 AG	ALEMANIA	PRODUCTOS DE PRIMERA NECESIDAD	7.003	64,44	430.124	0	-21.180	430.124	0,70%	SCOUT24 AG
WORLDLINE SA/FRANCE	FRANCIA	TECNOLOGÍA DE LA INFORMACIÓN	10.804	73,88	529.504	0	-268.729	529.504	0,86%	WORLDLINE SA/FRANCE
INFORMA PLC	GRAN BRETAÑA	SERVICIOS DE TELECOMUNICACIONES	115.008	5,67	706.363	0	-30.044	706.363	1,15%	INFORMA PLC
PROSUS NV	HOLANDA	PRODUCTOS DE PRIMERA NECESIDAD	5.140	84,33	377.944	0	-55.529	377.944	0,61%	PROSUS NV
BRENNTAG AG	ALEMANIA	MATERIALES	7.776	63,15	618.814	127.768	0	618.814	1,00%	BRENNTAG AG
HEXAGON AB	SUECIA	INDUSTRIAL	58.600	65,72	818.303	450.254	0	818.303	1,33%	HEXAGON AB
ORSTED A/S	DINAMARCA	INDUSTRIAL	4.488	901,99	504.157	0	-40.204	504.157	0,82%	ORSTED A/S
INFINEON TECHNOLOGIES GR	ALEMANIA	TECNOLOGÍA DE LA INFORMACIÓN	22.171	35,52	903.690	116.203	0	903.690	1,47%	INFINEON TECHNOLOGIES AG

Plan de Pensiones Individual Deutsche Bank RV Europa

Análisis de la Cartera de Inversiones DB PREVISIÓN 3, F.P 2o Semestre 2021

Renta Variable

Nombre valor	País	Sector	Títulos	Cambio Medio	Efectivo	Plusvalía	Minusvalía	Valor Realización	% Total	Emisora
VOLKSWAGEN AG-PFD	ALEMANIA	PRODUCTOS DE CONSUMO NO BÁSICO	2.373	202,08	421.160	0	-58.369	421.160	0,68%	VOLKSWAGEN AG
UNIVERSAL MUSIC GROUP NV	HOLANDA	SERVICIOS DE TELECOMUNICACIONES	17.558	0,00	435.087	435.087	0	435.087	0,71%	UNIVERSAL MUSIC GROUP NV
CREDIT AGRICOLE	FRANCIA	FINANZAS	42.223	12,88	529.899	0	-13.884	529.899	0,86%	CREDIT AGRICOLE ASSRNCES
SIG COMBIBLOC GROUP AG	SUIZA	MATERIALES	11.095	25,82	272.253	0	-2.937	272.253	0,44%	SIG COMBIBLOC GROUP AG
			1.812.305		55.300.033	19.180.840	-1.615.000	55.300.033	89,67%	

Plan de Pensiones Individual Deutsche Bank RV Europa

Análisis de la Cartera de Inversiones DB PREVISIÓN 3, F.P 2o Semestre 2021

Renta Fija Pública

Nombre valor	País	Sector	Nominal Total	Cambio Medio	Efectivo	Plusvalía	Minusvalía	Valor Realización	% Total	Emisora
COMUNIDAD MADRID 1.826% VTO. 30.04.2025	ESPAÑA	GUBERNAMENTAL	80.000	107,83	86.415	0	-5	86.257	0,14%	COMUNIDAD DE MADRID
FRANCE GOV 0,75% 25/05/2052	FRANCIA	GUBERNAMENTAL	32.000	94,34	30.736	375	0	30.565	0,05%	FRENCH REPUBLIC
BONOS DEL ESTADO 1.25% VTO. 31.10.2030	ESPAÑA	GUBERNAMENTAL	154.000	108,01	165.341	0	-663	165.669	0,27%	ESTADO ESPAÑOL
BONOS Y OBLIG DEL ESTADO 1,2% 31/10/2040	ESPAÑA	GUBERNAMENTAL	135.000	100,88	136.586	155	0	136.339	0,22%	ESTADO ESPAÑOL
OBRIGACOES DO TESOURO 0,9% 12/10/2035	PORTUGAL	GUBERNAMENTAL	89.000	102,08	90.784	0	-220	90.635	0,15%	ESTADO PORTUGUES
FRANCE GOV 0 25/11/2030	FRANCIA	GUBERNAMENTAL	76.000	99,38	75.288	0	-249	75.280	0,12%	FRENCH REPUBLIC
IRISH TSY 0% 18/10/2031	IRLANDA	GUBERNAMENTAL	62.000	98,13	60.580	0	-317	60.524	0,10%	REPUBLIC OF IRELAND
BUNDESREPUB DEUTSCHLAND 0% 15/02/2031	ALEMANIA	GUBERNAMENTAL	106.000	102,77	108.139	0	-663	108.270	0,18%	FEDERAL REPUBLIC OF GERMANY
REPUBLIC OF AUSTRIA 0% VTO.20.02.2031	AUSTRIA	GUBERNAMENTAL	61.000	99,72	60.601	0	-236	60.592	0,10%	REPUBLIC OF AUSTRIA
BELGIUM KINGDOM 0% 22/10/2031	BELGICA	GUBERNAMENTAL	62.000	98,66	60.914	0	-273	60.898	0,10%	BELGIUM KINGDOM
BUNDESREPUB DEUTSCHLAND 0% 15/05/2035	ALEMANIA	GUBERNAMENTAL	61.000	99,70	61.137	315	0	61.131	0,10%	FEDERAL REPUBLIC OF GERMANY
BUONI POLIENNALI DEL TES 0,5 01/02/2026	ITALIA	GUBERNAMENTAL	238.000	101,78	240.380	0	-1.955	240.277	0,39%	BUONI POLIENNALI DEL TES
ALSFR 0,75% 19/07/41	FRANCIA	GUBERNAMENTAL	100.000	100,72	96.898	0	-4.144	96.573	0,16%	ACTION LOGEMENT SERVICES
FRANCE GOV 0,5 25/05/2040	FRANCIA	GUBERNAMENTAL	63.000	97,24	61.768	261	0	61.524	0,10%	FRENCH REPUBLIC
BUONI POLIENNALI DEL TES 0,6 01/08/2031	ITALIA	GUBERNAMENTAL	289.000	97,19	276.008	0	-5.871	275.006	0,45%	BUONI POLIENNALI DEL TES
OBRIGACOES DO TESOURO 0,3% 17/10/2031	PORTUGAL	GUBERNAMENTAL	123.000	98,69	121.180	0	-359	121.026	0,20%	ESTADO PORTUGUES
EU 0% 04/11/25	UNION EUROPEA	GUBERNAMENTAL	90.000	101,71	91.313	0	-160	91.376	0,15%	EUROPEAN UNION
BUONI POLIENNALI DEL TES 0,3 15/08/2023	ITALIA	GUBERNAMENTAL	254.000	101,27	256.726	0	-19	257.202	0,42%	BUONI POLIENNALI DEL TES
BUONI POLIENNALI DEL TES 1,8% 01/03/41	ITALIA	GUBERNAMENTAL	191.000	103,38	194.082	0	-4.417	193.030	0,31%	BUONI POLIENNALI DEL TES
OBRIGACOES DO TESOURO 2,2% 17/10/2022	PORTUGAL	GUBERNAMENTAL	130.000	103,72	133.610	0	-1.827	133.015	0,22%	ESTADO PORTUGUES
			2.396.000		2.408.487	1.105	-21.377	2.405.188	3,91%	

Plan de Pensiones Individual Deutsche Bank RV Europa

Análisis de la Cartera de Inversiones DB PREVISIÓN 3, F.P 2o Semestre 2021

Renta Fija Privada

Nombre valor	País	Sector	Nominal Total	Cambio Medio	Efectivo	Plusvalía	Minusvalía	Valor Realización	% Total	Emisora
PROSUS NV 1,539% 03/08/2028	HOLANDA	TECNOLOGÍA DE LA INFORMACIÓN	140.000	103,98	142.347	0	-3.788	141.780	0,23%	PROSUS NV
TAKEDA PHARMACEUTICAL 2% 09/07/2040	JAPON	ASISTENCIA SANITARIA	130.000	110,07	141.990	0	-2.060	141.035	0,23%	TAKEDA PHARMACEUTICAL CO LTD
NEW YORK LIFE GLOBAL FDG 0,25% 23/01/27	ESTADOS UNIDOS	FINANZAS	150.000	101,08	150.370	0	-1.440	150.174	0,24%	NEW YORK LIFE GLOBAL FDG
INTESA SANPAOLO SPA 0,75% 16/03/2028	ITALIA	FINANZAS	150.000	100,91	150.688	0	-1.466	149.899	0,24%	INTESA SANPAOLO SPA
FOMENTO ECONOMICO MEX 0,50% 28/05/28	MEJICO	PRODUCTOS DE PRIMERA NECESIDAD	150.000	99,53	148.839	0	-1.515	147.777	0,24%	FOMENTO ECONOMICO MEXICANO
MEDTRONIC GLOBAL HDLINGS 0,75% 15/10/32	LUXEMBURGO	ASISTENCIA SANITARIA	150.000	100,79	150.482	0	-920	150.265	0,24%	MEDTRONIC PLC
ENEL SPA 1,875% PERPETUAL	ITALIA	SERVICIOS DE UTILIDAD PÚBLICA	150.000	94,62	146.707	3.886	0	145.813	0,24%	ENEL SPA
STEDIN HOLDING 1.5% PERPETUAL	HOLANDA	SERVICIOS DE UTILIDAD PÚBLICA	140.000	101,82	142.501	0	-16.612	125.931	0,23%	STEDIN HOLDING NV
ASSICURAZIONI GENERALI 5% 08/06/2048	ITALIA	FINANZAS	120.000	121,46	147.348	0	-56.478	89.276	0,24%	ASSICURAZIONI GENERALI SPA
HEIMSTADEN BOSTAD AB 2,125% 05/09/2023	SUECIA	FINANZAS	140.000	104,54	145.652	0	-2.479	143.875	0,24%	HEIMSTADEN BOSTAD AB
SVENSKA HANDELSBANKEN AB1,25% 02/03/2028	SUECIA	FINANZAS	150.000	102,04	153.602	0	-3.474	149.579	0,25%	SVENSKA HANDELSBANKEN A
BARCLAYS PLC 3,375% 02/04/2025	GRAN BRETAÑA	FINANZAS	130.000	109,18	142.751	0	-4.446	137.490	0,23%	BARCLAYS PLC
BANQUE FED CRED MUTUEL 3% 21/05/2024	FRANCIA	FINANZAS	140.000	108,76	152.033	0	-554	151.709	0,25%	BANQUE FED CRED MUTUEL
ALLIANDER NV 1,625% PERPETUAL	HOLANDA	SERVICIOS DE UTILIDAD PÚBLICA	140.000	109,23	145.882	0	-7.388	145.533	0,24%	ALLIANDER NV
BOOKING HOLDINGS INC 0,1% 08/03/2025	ESTADOS UNIDOS	PRODUCTOS DE CONSUMO NO BÁSICO	150.000	100,44	150.240	0	-447	150.213	0,24%	BOOKING HOLDINGS INC
STANDARD CHARTERED 2,5% 09/09/2030	GRAN BRETAÑA	FINANZAS	140.000	118,65	147.922	0	-18.382	147.726	0,24%	STANDARD CHARTERED
AMERICA MOVIL SAB 6.375% VTO 06/09/2073	MEJICO	SERVICIOS DE TELECOMUNICACIONES	120.000	386,18	134.481	0	-329.436	133.981	0,22%	AMERICA MOVIL SAB
AXA SA 3,875% 20/05/2049	FRANCIA	FINANZAS	130.000	235,49	146.014	0	-160.017	146.114	0,24%	AXA SA
NN GROUP NV 4.625% VTO.13.01.2048	HOLANDA	FINANZAS	120.000	119,55	145.838	0	-56.814	86.644	0,24%	NN GROUP NV
CREDIT SUISSE 0,25% 05/01/2026	SUIZA	FINANZAS	150.000	100,56	149.850	0	-1.121	149.719	0,24%	CREDIT SUISSE GROUP AG
DANFOSS FIN I BV 0,125% 28/04/2026	HOLANDA	INDUSTRIAL	150.000	100,08	148.975	0	-1.258	148.862	0,24%	DANFOSS FIN I BV
FIDELITY NATL INFO SERV 1,5% 21/05/2027	ESTADOS UNIDOS	FINANZAS	140.000	106,49	147.789	0	-3.613	145.475	0,24%	FIDELITY INTERNATIONAL L
INTL BK RECON & DEVELOP 0,01 24/04/28	UNION EUROPEA	FINANZAS	90.000	101,10	90.049	0	-871	90.117	0,15%	INTL BK RECON & DEVELOP
KFW 0,01% 31/03/2025	ALEMANIA	FINANZAS	90.000	101,75	91.135	0	-236	91.342	0,15%	KFW
BNG 1% 01/12/26	HOLANDA	FINANZAS	90.000	106,13	95.060	0	-715	94.804	0,15%	BNG BANK NV
EIB 0,1% 15/10/26	UNION EUROPEA	FINANZAS	90.000	102,24	91.394	0	-555	91.462	0,15%	EUROPEAN INVESTMENT BANK
VOLKSWAGEN FIN SERV 0,125 VTO 12/02/27	ALEMANIA	FINANZAS	150.000	99,62	146.942	0	-2.605	146.830	0,24%	VOLKSWAGEN FIN SERV AG
BECTON DICKINSON 1,336 13/08/2041	LUXEMBURGO	ASISTENCIA SANITARIA	120.000	100,00	115.210	0	-6.036	113.964	0,19%	BECTON DICKINSON & CO
THERMO FISHER SCIENTIFIC 1,625 18.10.41	HOLANDA	ENERGÍA	100.000	98,17	102.461	3.393	0	101.564	0,17%	THERMO FISHER SCIENTIFIC
			3.810.000		3.964.555	7.279	-684.725	3.808.951	6,43%	

Plan de Pensiones Individual Deutsche Bank RV Europa

Análisis de la Cartera de Inversiones DB PREVISIÓN 3, F.P 2o Semestre 2021

Futuros

Nombre valor	País	Sector	Nominal Total	Cambio Medio	Efectivo	Plusvalía	Minusvalía	Valor Realización	% Total	Emisora
FUTURO EURO BUND MAR 22	ALEMANIA	DERIVADOS	300.000	0,00	514.110	0	0	0		DERIVADOS
FUT. EUROSTOXX 50 MAR 22	ALEMANIA	DERIVADOS	-2.705.788	0,00	-2.786.875	0	0	0		EUREX
			-2.405.788		-2.272.765	0	0	0		