



Plan de Pensiones Individual Deutsche Bank Conservador

2o Semestre 2021



Plan de Pensiones Individual Deutsche Bank Conservador

Indicador de Riesgo y Alertas sobre Líquidez & Informe de Mercados

Alertas sobre Líquidez

Alerta mostrada en caso de que el producto financiero tenga posibles limitaciones respecto a la liquidez y a la venta anticipada:

El valor de los derechos de movilización, de las prestaciones y de los supuestos excepcionales de liquidez depende del valor de mercado de los activos del fondo de pensiones y puede provocar pérdidas relevantes.

El cobro de la prestación o el ejercicio del derecho de rescate sólo es posible si se produce alguna de las contingencias o supuestos excepcionales de liquidez regulados en la normativa de planes y fondos de pensiones.

Indicador de Riesgo y Rentabilidad

Este dato es indicativo del riesgo del plan y está calculado en base a datos históricos que, no obstante, pueden no constituir una indicación fiable del futuro perfil de riesgo del plan. Además, no hay garantía de que la categoría indicada vaya a permanecer inalterable y puede variar a lo largo del tiempo.

Informe de Mercados

La segunda mitad de 2021 estuvo caracterizada por la materialización de altos niveles de inflación en los países desarrollados, que incluso superó las expectativas. Tasas de subidas de precios del 5 y del 6% no vistas en varias décadas, que inicialmente vinieron ocasionadas por el alza del precio de la energía y los bloqueos de determinadas cadenas de suministro, pero que posteriormente se extendieron a otros bienes y servicios.

La naturaleza conservadora del fondo y los bajísimos tipos de interés para los activos del mercado monetario no permitieron que el magnífico comportamiento de la renta variable tuviera más influencia en la rentabilidad, que se situó muy próxima a cero.

La cartera de renta fija tuvo una duración baja hasta el final de octubre, para neutralizarse después. Frente a los bonos de gobiernos europeos, la cartera estuvo más invertida en activos de vencimientos próximos y bonos de empresas con buenas calificaciones crediticias y en sectores específicos como comunicaciones, consumo

estable y salud. La cartera participó en nuevas emisiones selectivamente y en emisiones relacionadas con la recuperación del covid-19. En bonos soberanos tuvieron mayor peso los emisores periféricos que los centroeuropeos.

Durante la segunda mitad del ejercicio el porcentaje de inversión en renta variable fue muy próximo al de referencia del 10%. Sin embargo, la selección de valores dentro de la cartera fue acertado, generando un mejor resultado positivo. Destacaron los valores de los sectores de tecnología y financieros. El bajo peso en valores de consumo estable tuvo un efecto relativo positivo. La alta exposición a valores franceses resultó en un mejor comportamiento relativo, siendo el mercado francés el que mejor se comportó dentro de Europa.

1 2 **3** 4 5 6 7

Datos del Plan de Pensiones

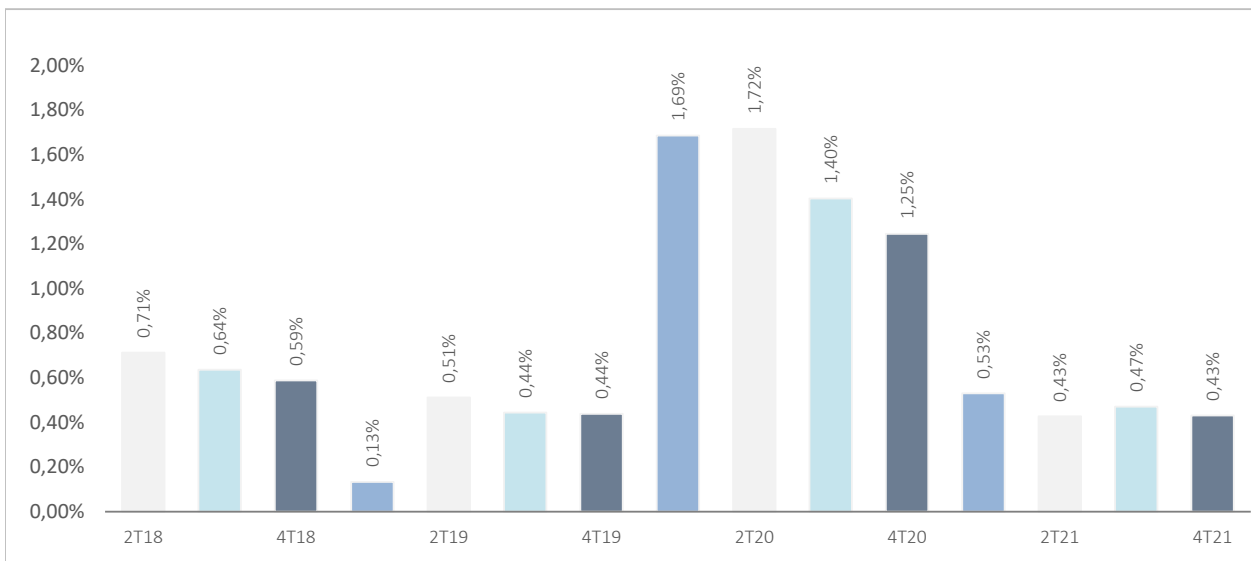
Categoría Inverco	Renta Fija Mixta
Índice de Referencia	54.0% EGB0 + 36.0% ML EMU GOVERNMENT (EG00) + 10.0% SX5T
Fecha de Adscripción del Plan	22/11/1989
Fondo Adscrito	DB Previsión 17, F.P.
Gestora del Fondo	Deutsche Zurich Pensiones EGFP, SA
Depositario del Fondo	BNP Paribas Securities Services, Suc. en España
Auditor del Fondo	KPMG Auditores, S.L.
Entidad contratada para la Gestión Activos Financieros	DWS Investments GmbH, Frankfurt am Main/Alemania
Divisa de denominación	EURO
Patrimonio	EUROS 111.145.686
Valor de la participación	EUROS 19,66243
Nº de partícipes	8.567
Inversión mínima inicial	30 EUROS
Inversión mínima (Aport. Periódic.)	30 EUROS mensuales
Comisión de gestión	1,300% sobre el patrimonio
Comisión de depositaria	0,020% sobre el patrimonio
Otros Gastos 2021-12 (Auditoría, Registro Mercantil, Notario y otros)	0,09% sobre el patrimonio
Código de Producto	500



Plan de Pensiones Individual Deutsche Bank Conservador

Rentabilidades Históricas 2o Semestre 2021

Volatilidades históricas 2o Semestre 2021



Rentabilidades			
Mes	0,36%	2020	0,35%
3 meses	0,09%	2019	3,67%
Año en curso	-0,68%	2018	-2,38%
		2017	0,05%
		2016	0,08%
Media 3 años	1,10%	2015	1,25%
Media 5 años	0,18%	2014	3,68%
Media 10 años	1,54%	2013	2,19%
Media 15 años	1,22%	2012	7,50%
Media 20 años	1,24%	2011	-1,26%



Fuente: elaboración propia.

(1) Las rentabilidades pasadas no garantizan rentabilidades futuras. Inscrito en el Registro Administrativo de la D.G.S. con el nº F0997

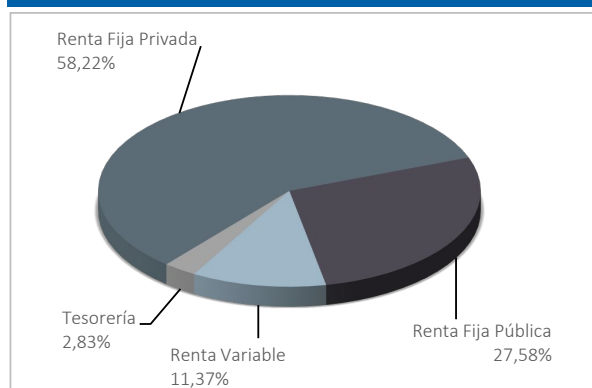
Entidad Gestora: Deutsche Zurich Pensiones, Entidad Gestora de Fondos de Pensiones, S.A., NIF A-61502282. Inscrita en el R.M. De Madrid, T36.845, F.51, S.8, H. M-659497, I.2



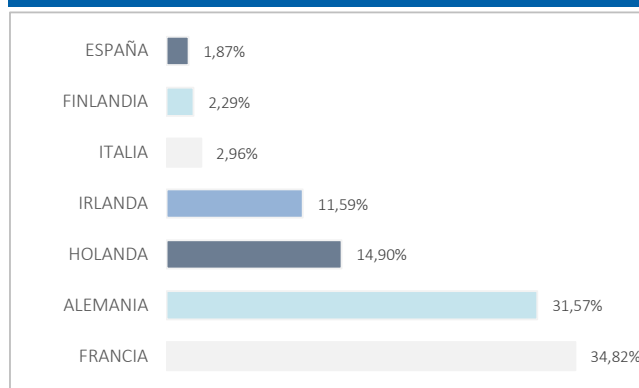
Plan de Pensiones Individual Deutsche Bank Conservador

Análisis de la cartera 2o Semestre 2021

Cartera por tipo de activos



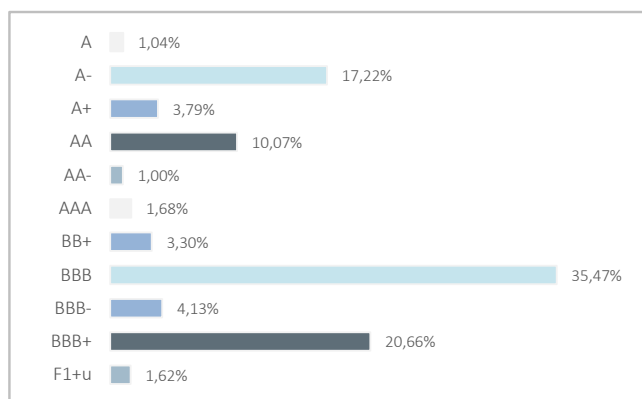
Distribución geográfica de la renta variable



Principales Valores

Valor	País	Sector	%
FRANCE GOV 0 25/02/2022	FRANCIA	GUBERNAMENTAL	5,55%
BONOS DEL ESTADO 0.45% VTO.31.10.2022	ESPAÑA	GUBERNAMENTAL	4,10%
FRANCE OAT IL 1,1% 25/07/2022	FRANCIA	GUBERNAMENTAL	3,09%
BUONI POLIENNALI TES 5,50% 01/11/2022	ITALIA	GUBERNAMENTAL	2,81%
JPMORGAN CHASE & CO 0,389% 24/02/2028	U.S.A.	FINANCIERO	2,07%
MIZUHO 0,214 VTO 07.10.25	JAPON	FINANCIERO	2,07%
PEPSICO INC 0,5% 06/05/2028	U.S.A.	CONSUMO NO CÍCLICO	2,06%
BTPS 1.35% VTO. 15.04.2022	ITALIA	GUBERNAMENTAL	1,99%
BOOKING 0,5 08.03.28	U.S.A.	CONSUMO CÍCLICO	1,79%
MITSUBISHI UFJ 0,872% VTO.07.09.2024	JAPON	FINANCIERO	1,77%

Distribución de los Activos de Renta Fija por Rating



Operaciones Vinculadas

Información sobre operaciones vinculadas en virtud de lo dispuesto en el artículo 85 ter del Reglamento de Planes y Fondos de Pensiones: la Entidad Gestora puede realizar por cuenta del Fondo de Pensiones operaciones vinculadas de las previstas en el artículo 85 ter del Reglamento de Planes y Fondos de Pensiones.

Para ello, la Gestora ha adoptado procedimientos, recogidos en su Reglamento Interno de Conducta, para evitar conflictos de interés y asegurarse de que las operaciones vinculadas, en caso de producirse, se realizan en interés exclusivo de los Fondos de Pensiones gestionados y a precios o en condiciones iguales o mejores que los de mercado.



Plan de Pensiones Individual Deutsche Bank Conservador

Información Adicional

Le recordamos que las aportaciones a planes de pensiones anteriores a 31/12/2006 pueden generar derecho a reducción fiscal del 40% en las condiciones y plazos regulados por la normativa en vigor (excepto para País Vasco y Navarra en los que la reducción se aplicará, en su caso, en las condiciones establecidas por la normativa foral en vigor). En este sentido, le informamos que:

- Para Contingencias acaecidas entre 2011 y 2014:el rescate deberá producirse antes de la finalización del octavo año desde que acaece la contingencia.

- Para Contingencias acaecidas a partir de 2015:el rescate deberá producirse en el ejercicio fiscal en el que acaece la contingencia o en los dos siguientes.

En caso de ser titular de varios planes de pensiones, podrá aplicar la reducción del 40% (en caso de tener derecho y haber aportaciones anteriores a 31/12/ 2016) en todos ellos, siempre y cuando, los rescates (en su conjunto) se realicen en el mismo ejercicio fiscal.

Plan de Pensiones Individual Deutsche Bank Conservador

Análisis de la Cartera de Inversiones DB PREVISIÓN 17, F.P 2o Semestre 2021

Renta Variable

Nombre valor	País	Sector	Títulos	Cambio Medio	Efectivo	Plusvalía	Minusvalía	Valor Realización	% Total	Emisora
AC.VIVENDI	FRANCIA	SERVICIOS DE TELECOMUNICACIONES	5.185	23,56	61.650	0	-60.503	61.650	0,05%	VIVENDI SA
AC.ALLIANZ SE	ALEMANIA	FINANZAS	3.538	116,77	734.666	321.530	0	734.666	0,55%	ALLIANZ SE
AC.ENEL	ITALIA	SERVICIOS DE UTILIDAD PÚBLICA	49.471	8,07	348.573	0	-50.792	348.573	0,26%	ENEL SPA
AC.LANXESS	ALEMANIA	MATERIALES	3.501	54,27	190.805	805	0	190.805	0,14%	LANXESS
AC.STMICROELECTRONICS	HOLANDA	TECNOLOGÍA DE LA INFORMACIÓN	5.437	16,33	235.803	147.016	0	235.803	0,18%	STMICROELECTRONICS NV
AC.LINDE PLC	IRLANDA	MATERIALES	2.509	140,12	767.754	416.183	0	767.754	0,58%	LINDE
AC.PORSCHE AG PFD	ALEMANIA	PRODUCTOS DE CONSUMO NO BÁSICO	4.512	56,32	376.481	122.350	0	376.481	0,28%	PORSCHE AUTOMOBILE
SMURFIT KAPPA GROUP PLC	IRLANDA	INDUSTRIAL	7.899	31,15	382.628	136.580	0	382.628	0,29%	SMURFIT
ING GROEP NUEVAS 2016	HOLANDA	FINANZAS	26.359	8,95	322.687	86.779	0	322.687	0,24%	ING GROEP NV
AIR LIQUIDE	FINLANDIA	MATERIALES	2.322	94,42	356.009	136.757	0	356.009	0,27%	AIR LIQUIDE SA
BUREU VERITAS SA	FRANCIA	INDUSTRIAL	10.467	21,99	305.427	75.295	0	305.427	0,23%	BUREAU VERITAS SA
LVMH MOET HENNESSY	FRANCIA	PRODUCTOS DE CONSUMO NO BÁSICO	1.179	174,42	857.133	651.492	0	857.133	0,64%	LVMH MOET HENNESSY LOUIS VUITT
ASML HOLDING NV	HOLANDA	INDUSTRIAL	1.776	113,19	1.255.099	1.054.082	0	1.255.099	0,94%	ASML HOLDING NV
SAINT GOBAIN	FRANCIA	INDUSTRIAL	2.363	33,64	146.199	66.704	0	146.199	0,11%	CIE DE SAINT-GOBAIN
CRH	IRLANDA	INDUSTRIAL	11.395	28,45	530.095	205.949	0	530.095	0,40%	CRH PLC
VINCI	FRANCIA	INDUSTRIAL	3.388	72,50	314.779	69.164	0	314.779	0,24%	VINCI SA
BNP PARIBAS	FRANCIA	FINANZAS	6.474	49,24	393.425	74.661	0	393.425	0,30%	BNP PARIBAS SA
MERCK	ALEMANIA	ASISTENCIA SANITARIA	1.282	95,20	291.014	168.972	0	291.014	0,22%	MERCK KGAA
DEUTSCHE BOERSE AG (GR)	ALEMANIA	FINANZAS	2.586	129,97	380.401	44.308	0	380.401	0,29%	DEUTSCHE BOERSE AG
CAP GEMINI	FRANCIA	TECNOLOGÍA DE LA INFORMACIÓN	791	89,51	170.461	99.655	0	170.461	0,13%	CAPGEMINI SE
ADIDAS AG (GR)	ALEMANIA	PRODUCTOS DE CONSUMO NO BÁSICO	1.252	197,99	317.006	69.127	0	317.006	0,24%	ADIDAS AG
DEUTSCHE TELEKOM (GR)	ALEMANIA	SERVICIOS DE TELECOMUNICACIONES	19.555	14,29	318.747	39.395	0	318.747	0,24%	DEUTSCHE TELEKOM INT FIN
E.ON.AG	ALEMANIA	SERVICIOS DE UTILIDAD PÚBLICA	14.972	9,72	182.539	36.997	0	182.539	0,14%	E.ON SE
TOTAL	FRANCIA	ENERGÍA	11.841	39,41	528.464	61.869	0	528.464	0,40%	TOTAL SA
SAP (GR)	ALEMANIA	TECNOLOGÍA DE LA INFORMACIÓN	5.352	87,78	668.465	198.650	0	668.465	0,50%	SAP SE
PHILLIPS ELECTRONICS	HOLANDA	INDUSTRIAL	4.616	37,80	151.243	0	-23.252	151.243	0,11%	KONINKLIJKE PHILIPS NV
TELEPERFORMANCE	FRANCIA	INDUSTRIAL	961	91,82	376.712	288.470	0	376.712	0,28%	TELEPERFORMANCE
KERING	FRANCIA	PRODUCTOS DE CONSUMO NO BÁSICO	330	439,47	233.277	88.253	0	233.277	0,18%	KERING
SANOFI-AVENTIS	FRANCIA	ASISTENCIA SANITARIA	5.575	90,10	493.834	0	-8.495	493.834	0,37%	SANOFI
DAIMLER AG REGISTERED	ALEMANIA	PRODUCTOS DE CONSUMO NO BÁSICO	4.048	59,78	273.604	31.599	0	273.604	0,21%	DAIMLER AG
AXA	FRANCIA	FINANZAS	22.507	19,88	589.346	141.894	0	589.346	0,44%	AXA SA
IBERDRÓLA	ESPAÑA	SERVICIOS DE UTILIDAD PÚBLICA	27.974	8,17	291.209	62.730	0	291.209	0,22%	IBERDRÓLA SA
SCHNEIDER ELECTRIC	FRANCIA	INDUSTRIAL	3.424	57,59	590.503	393.321	0	590.503	0,44%	SCHNEIDER ELECTRIC SE
RYANAIR	IRLANDA	PRODUCTOS DE CONSUMO NO BÁSICO	8.006	15,31	122.092	0	-452	122.092	0,09%	RYANAIR
DEUTSCHE POST GY	ALEMANIA	SERVICIOS DE UTILIDAD PÚBLICA	10.086	30,13	570.262	266.347	0	570.262	0,43%	DEUTSCHE POST AG
WORLDLINE SA/FRANCE	FRANCIA	TECNOLOGÍA DE LA INFORMACIÓN	2.725	73,15	133.552	0	-65.781	133.552	0,10%	WORLDLINE SA/FRANCE
PROSUS NV	HOLANDA	PRODUCTOS DE PRIMERA NECESIDAD	3.042	89,81	223.678	0	-49.530	223.678	0,17%	PROSUS NV
NEXI SPA	ITALIA	TECNOLOGÍA DE LA INFORMACIÓN	7.989	15,31	111.766	0	-10.508	111.766	0,08%	NEXI SPA
SILTRONIC AG	ALEMANIA	SERVICIOS DE TELECOMUNICACIONES	820	120,38	115.292	16.583	0	115.292	0,09%	SILTRONIC AG
INFINEON TECHNOLOGIES GR	ALEMANIA	TECNOLOGÍA DE LA INFORMACIÓN	10.395	35,62	423.700	53.384	0	423.700	0,32%	INFINEON TECHNOLOGIES AG
UNIVERSAL MUSIC GROUP NV	HOLANDA	SERVICIOS DE TELECOMUNICACIONES	5.185	0,00	128.484	128.484	0	128.484	0,10%	UNIVERSAL MUSIC GROUP NV
CREDIT AGRICOLE	FRANCIA	FINANZAS	17.483	12,80	219.412	0	-4.429	219.412	0,17%	CREDIT AGRICOLE ASSRNCES
DAIMLER TRUCK HOLDING AG NUEVAS DIC 21GY	ALEMANIA	PRODUCTOS DE CONSUMO NO BÁSICO	2.024	30,53	65.355	3.562	0	65.355	0,05%	DAIMLER AG
			342.596		15.549.629	5.758.947	-273.744	15.549.629	11,70%	

Plan de Pensiones Individual Deutsche Bank Conservador

Análisis de la Cartera de Inversiones DB PREVISIÓN 17, F.P 2o Semestre 2021

Renta Fija Pública

Nombre valor	País	Sector	Nominal Total	Cambio Medio	Efectivo	Plusvalía	Minusvalía	Valor Realización	% Total	Emisora
BTPS 1.35% VTO. 15.04.2022	ITALIA	GUBERNAMENTAL	2.701.000	100,91	2.724.425	1.711	0	2.727.174	2,05%	ITALIAN GOVERNMENT
BONOS DEL ESTADO 0.45% VTO.31.10.2022	ESPAÑA	GUBERNAMENTAL	5.558.000	101,08	5.615.105	1.895	0	5.619.780	4,22%	ESTADO ESPAÑOL
BGB 4% VTO. 28.03.2022	BELGICA	GUBERNAMENTAL	1.132.000	105,89	1.179.505	0	-164	1.198.471	0,89%	BELGIUM KINGDOM
FRANCE OAT IL 1.1% 25/07/2022	FRANCIA	GUBERNAMENTAL	3.453.473	118,62	4.227.559	529.235	0	4.625.696	3,18%	FRENCH REPUBLIC
BUONI POLIENNALI DEL TES 5% 01/03/2022	ITALIA	GUBERNAMENTAL	1.898.000	102,72	1.947.293	604	0	1.950.136	1,46%	REPUBLIC OF ITALY
BONO DEL ESTADO 0.4% VTO. 30.04.2022	ESPAÑA	GUBERNAMENTAL	1.205.000	100,85	1.213.310	1.221	0	1.216.427	0,91%	ESTADO ESPAÑOL
FRANCE GOV 0 25/02/2022	FRANCIA	GUBERNAMENTAL	7.586.000	100,40	7.595.862	2.277	0	7.618.621	5,71%	FRENCH REPUBLIC
BONO DEL ESTADO 5.85% VTO. 31.01.2022	ESPAÑA	GUBERNAMENTAL	1.538.000	103,28	1.628.360	0	-405	1.588.087	1,23%	ESTADO ESPAÑOL
FRENCH DISCOUNT T-BILL 0% 15/06/2022	FRANCIA	GUBERNAMENTAL	1.898.000	100,57	1.904.282	589	0	1.909.344	1,43%	FRENCH REPUBLIC
BTPS 1,2% 01/04/2022	ITALIA	GUBERNAMENTAL	1.889.000	100,89	1.904.042	1.061	0	1.906.844	1,43%	REPUBLIC OF ITALY
DUTCH TREASURY CERT 0% 25/02/2022	HOLANDA	GUBERNAMENTAL	1.966.000	100,26	1.968.361	0	-751	1.970.438	1,48%	KINGDOM OF THE NETHERLANDS
BUONI POLIENNALI TES 5,50% 01/11/2022	ITALIA	GUBERNAMENTAL	3.635.000	105,97	3.848.040	0	-1.021	3.850.952	2,89%	REPUBLIC OF ITALY
BTPS 1% VTO. 15.07.2022	ITALIA	GUBERNAMENTAL	1.945.000	100,91	1.970.751	554	0	1.963.176	1,48%	BUONI POLIENNALI DEL TES
			36.404.473		37.726.895	539.146	-2.342	38.145.146	28,38%	

Plan de Pensiones Individual Deutsche Bank Conservador

Análisis de la Cartera de Inversiones DB PREVISIÓN 17, F.P 2o Semestre 2021

Renta Fija Privada

Nombre valor	País	Sector	Nominal Total	Cambio Medio	Efectivo	Plusvalía	Minusvalía	Valor Realización	% Total	Emisora
MITSUBISHI UFJ 0,872% VTO.07.09.2024	JAPON	PRODUCTOS DE CONSUMO NO BÁSICO	2.370.000	102,99	2.430.201	0	-9.625	2.431.203	1,83%	MITSUBISHI UFJ FINANCIAL GROUP
VODAFONE GROUP PLC 1.6% VTO.29.07.2031	GRAN BRETAÑA	SERVICIOS DE TELECOMUNICACIONES	1.480.000	109,49	1.581.333	0	-43.317	1.577.094	1,19%	VODAFONE GROUP PLC
AIB GROUP PLC 1,25% 28/05/2024	IRLANDA	FINANZAS	1.560.000	103,80	1.614.531	0	-4.503	1.614.720	1,21%	AIB GROUP PLC
GOLDMAN SACHS GROUP INC 0,25% 26/01/28	ESTADOS UNIDOS	FINANZAS	1.666.000	98,71	1.629.329	0	-23.636	1.620.789	1,23%	GOLDMAN SACHS GROUP INC/THE
ZIMMER BIOMET HOLDINGS 2,425% 13/12/2026	ESTADOS UNIDOS	INDUSTRIAL	1.460.000	112,15	1.585.826	0	-51.458	1.585.926	1,19%	ZIMMER BIOMET HOLDINGS
PEPSICO INC 0,5% 06/05/2028	ESTADOS UNIDOS	PRODUCTOS DE PRIMERA NECESIDAD	2.780.000	102,64	2.820.804	0	-47.207	2.806.213	2,12%	PEPSICO INC
OPTUS FINANCE 1,00 20/06/29	AUSTRALIA	FINANZAS	2.340.000	104,22	2.394.200	0	-68.264	2.370.437	1,80%	OPTUS FINANCE PTY LTD
VERIZON 0,375 22.03.29	ESTADOS UNIDOS	SERVICIOS DE TELECOMUNICACIONES	1.640.000	99,82	1.619.202	0	-27.040	1.609.975	1,22%	VERIZON COMMUNICATIONS
MIZUHO 0,214 VTO 07.10.25	JAPON	FINANZAS	2.840.000	100,85	2.840.069	0	-23.934	2.840.066	2,14%	MIZUHO FINANCIAL GROUP INC
MORGAN STANLEY 1,375% 27/10/2026	ESTADOS UNIDOS	FINANZAS	2.290.000	105,94	2.409.552	0	-17.126	2.408.830	1,81%	MORGAN STANLEY
LSEG NETHERLANDS 0.75% VTO.06.04.2023	HOLANDA	FINANZAS	1.230.000	99,66	1.218.288	0	-20.688	1.205.167	0,92%	LSEG NETHERLANDS BV
CHORUS LTD 0,875% 05/12/2026	NEUEA ZELANDA	SERVICIOS DE TELECOMUNICACIONES	1.980.000	103,20	2.020.822	0	-16.430	2.026.831	1,52%	CHORUS LTD
PROSUS NV 1,539% 03/08/2028	HOLANDA	TECNOLOGÍA DE LA INFORMACIÓN	1.560.000	104,09	1.586.156	0	-43.907	1.579.938	1,19%	PROSUS NV
CZECH GAS 1,0 16.07.27	LUXEMBURGO	ENERGÍA	1.960.000	104,78	2.025.111	0	-30.416	2.023.271	1,52%	CZECH GAS NETWORKS INV
TAKEDA PHARMACEUTICAL 2% 09/07/2040	JAPON	ASISTENCIA SANITARIA	1.130.000	107,75	1.234.224	7.693	0	1.225.312	0,93%	TAKEDA PHARMACEUTICAL CO LTD
DH EUROPE FINANCE 0,75% 18/09/2031	LUXEMBURGO	FINANZAS	1.620.000	100,56	1.619.008	0	-13.029	1.616.075	1,22%	DH EUROPE FINANCE
BOOKING 0,5 08.03.28	ESTADOS UNIDOS	PRODUCTOS DE CONSUMO NO BÁSICO	2.430.000	101,12	2.452.711	0	-21.219	2.435.973	1,85%	BOOKING HOLDINGS INC
UBS AG 0,50 VTO 31/03/2031	SUIZA	FINANZAS	1.650.000	99,25	1.631.587	0	-12.981	1.624.562	1,23%	UBS
INTESA SANPAOLO SPA 1,375% 18/01/2024	ITALIA	FINANZAS	790.000	103,89	821.947	0	-1.766	818.973	0,62%	INTESA SANPAOLO SPA
JPMORGAN CHASE & CO 0,389% 24/02/2028	ESTADOS UNIDOS	FINANZAS	2.850.000	100,58	2.841.719	0	-32.320	2.834.096	2,14%	JP MORGAN BANK
IREN 1,95 19/09/25	ITALIA	ENERGÍA	1.500.000	107,70	1.595.454	0	-37.239	1.578.261	1,20%	IREN SPA
HEIDELBERGCEMENT 1,5% 07/02/2025	ALEMANIA	INDUSTRIAL	1.550.000	105,37	1.632.986	0	-27.289	1.605.930	1,23%	HEIDELBERGCEMENT AG
ISSDC 1 1/4 07/07/25	HOLANDA	TECNOLOGÍA DE LA INFORMACIÓN	1.570.000	104,51	1.625.305	0	-16.447	1.624.399	1,22%	ISSDC 1 1/4 07/07/25
AKELIUS 1,75 VTO.07.02.2025	SUECIA	PRODUCTOS DE CONSUMO NO BÁSICO	1.540.000	105,93	1.633.333	0	-29.955	1.601.398	1,23%	AKELIUS RESIDENTIAL AB
BRITISH TEL 0,50 12/09/2025	GRAN BRETAÑA	SERVICIOS DE TELECOMUNICACIONES	1.600.000	102,14	1.610.945	0	-27.892	1.606.396	1,21%	BRITISH TELECOMMUNICATION
THERMO FISHER 0,125 01/03/2025	ESTADOS UNIDOS	ENERGÍA	810.000	100,67	812.509	0	-3.756	811.704	0,61%	THERMO FISHER SCIENTIFIC
CAPITAL ONE 0,8 12.06.24	ESTADOS UNIDOS	FINANZAS	1.590.000	102,32	1.625.329	0	-929	1.625.975	1,22%	CAPITAL ONE FINANCIAL CORP
MYLAN 2,125% 23/05/2025	ESTADOS UNIDOS	ASISTENCIA SANITARIA	1.500.000	106,96	1.608.349	0	-15.495	1.588.875	1,21%	MYLAN NV
ASAHI LTD 0.336 VTO.19.04.2027	JAPON	PRODUCTOS DE CONSUMO NO BÁSICO	1.630.000	100,35	1.626.440	0	-16.856	1.618.914	1,22%	ASAHI GROUP HOLDINGS LTD
AT&T INC 0,25 04/03/2026	ESTADOS UNIDOS	SERVICIOS DE TELECOMUNICACIONES	2.030.000	100,74	2.030.539	0	-20.922	2.023.998	1,53%	AT&T INC
ACEA SPA 1,75 23/05/28	ITALIA	ENERGÍA	1.470.000	109,65	1.600.524	0	-36.771	1.575.055	1,20%	ACEA SPA
NYKREDIT REALKREDIT AS 0,25% 13/01/2026	DINAMARCA	FINANZAS	1.640.000	100,30	1.634.502	0	-13.695	1.631.208	1,23%	NYKREDIT REALKREDIT AS
E.ON SE 0,75% 20/02/2028	ALEMANIA	SERVICIOS DE UTILIDAD PÚBLICA	1.580.000	103,98	1.635.036	0	-22.634	1.620.314	1,23%	E.ON SE
CITIGROUP 1,25 06.07.26	ESTADOS UNIDOS	FINANZAS	1.550.000	105,84	1.611.954	0	-29.460	1.611.086	1,21%	CITIGROUP INC
VERIZON 0,875 08/04/27	ESTADOS UNIDOS	SERVICIOS DE TELECOMUNICACIONES	1.570.000	104,17	1.622.995	0	-27.559	1.607.925	1,22%	VERIZON COMMUNICATIONS
DAIMLER AG 0,375 VTO 08/11/2026	ALEMANIA	PRODUCTOS DE CONSUMO NO BÁSICO	1.610.000	101,73	1.631.791	0	-6.175	1.631.738	1,23%	DAIMLER AG
TELE2 AB 2,125 15/05/28	SUECIA	SERVICIOS DE TELECOMUNICACIONES	1.450.000	113,10	1.590.257	0	-52.068	1.587.878	1,20%	TELE2 B
DIGITAL EURO FINCO 2,5 16/01/26	ESTADOS UNIDOS	TECNOLOGÍA DE LA INFORMACIÓN	1.470.000	110,78	1.623.928	0	-50.959	1.577.463	1,22%	DIGITAL REALTY TRUST
BARCLAYS PLC 1,375% 24/01/2026	GRAN BRETAÑA	FINANZAS	1.960.000	104,37	2.049.697	0	-7.769	2.037.804	1,54%	BARCLAYS PLC
DEUTSCHE BANK AG 1,375% 10/06/2026	ALEMANIA	FINANZAS	1.540.000	105,32	1.614.155	0	-19.727	1.602.262	1,21%	DEUTSCHE BANK AG
CREDIT SUISSE 1,00% 24/06/2027	SUIZA	FINANZAS	1.980.000	102,62	2.017.131	0	-19.977	2.011.840	1,52%	CREDIT SUISSE GROUP AG
VONOVIA SE 0,375% 16/06/2027	ALEMANIA	FINANZAS	600.000	99,95	595.353	0	-5.556	594.126	0,45%	VONOVIA FINANCE B.V.
ENEL FINANCE INTL NV 0.5% VTO.17.06.2030	HOLANDA	SERVICIOS DE UTILIDAD PÚBLICA	740.000	99,73	728.621	0	-14.000	723.987	0,55%	ENEL SPA
VOLKSWAGEN FIN SERV 0,125 VTO 12/02/27	ALEMANIA	FINANZAS	1.610.000	99,62	1.577.182	0	-27.957	1.575.973	1,19%	VOLKSWAGEN FIN SERV AG
BECTON DICKINSON 1,336 13/08/2041	LUXEMBURGO	ASISTENCIA SANITARIA	1.300.000	100,00	1.248.105	0	-65.387	1.234.613	0,94%	BECTON DICKINSON & CO
VESTEDA FINANCE 0,75% VTO.18.10.2031	HOLANDA	FINANZAS	1.180.000	98,61	1.169.995	0	-1.449	1.162.138	0,88%	VESTEDA FINANCE BV
THERMO FISHER SCIENTIFIC 21/18.10.51	HOLANDA	ENERGÍA	1.460.000	99,33	1.517.509	53.268	0	1.503.501	1,14%	THERMO FISHER SCIENTIFIC
			77.656.000		79.646.543	60.961	-1.106.792	79.230.212	59,92%	

Plan de Pensiones Individual Deutsche Bank Conservador

Análisis de la Cartera de Inversiones DB PREVISIÓN 17, F.P 2o Semestre 2021

Futuros

Nombre valor	País	Sector	Nominal Total	Cambio Medio	Efectivo	Plusvalía	Minusvalía	Valor Realización	% Total	Emisora
FUTURO EURO BUND MAR 22	ALEMANIA	DERIVADOS	-1.100.000	0,00	-1.885.070	0	0	0		DERIVADOS
FUT. EUROTOXX 50 MAR 22	ALEMANIA	DERIVADOS	-2.081.375	0,00	-2.143.750	0	0	0		EUREX
			-3.181.375		-4.028.820	0	0	0		