



Plan de Pensiones Individual Crecimiento Conservador DB

Indicador de Riesgo y Alertas sobre Líquidez & Informe de Mercados

Alertas sobre Líquidez

Alerta mostrada en caso de que el producto financiero tenga posibles limitaciones respecto a la liquidez y a la venta anticipada:

El valor de los derechos de movilización, de las prestaciones y de los supuestos excepcionales de liquidez depende del valor de mercado de los activos del fondo de pensiones y puede provocar pérdidas relevantes.

El cobro de la prestación o el ejercicio del derecho de rescate sólo es posible si se produce alguna de las contingencias o supuestos excepcionales de liquidez regulados en la normativa de planes y fondos de pensiones.

Indicador de Riesgo y Rentabilidad

Este dato es indicativo del riesgo del plan y está calculado en base a datos históricos que, no obstante, pueden no constituir una indicación fiable del futuro perfil de riesgo del plan. Además, no hay garantía de que la categoría indicada vaya a permanecer inalterable y puede variar a lo largo del tiempo.

1 2 **3** 4 5 6 7

Informe de Mercados

El mes de mayo comenzó con subidas de los tipos de interés, tanto en Estados Unidos como en la Eurozona, de 25 puntos básicos. El último dato de desempleo en Estados Unidos fue del 3,4%, incluso por debajo de lo estimado. La inflación del 4,9% interanual en el mes de abril continuó mostrando el camino de la moderación paulatina.

Las rentabilidades de los bonos subieron en Estados Unidos, quizá como reacción a la decisión comentada de la Reserva Federal y a las expectativas del mercado sobre una pausa en las subidas de tipos. El bono a dos años subió 33 puntos básicos hasta 4,39% y ya se encuentra a los niveles del comienzo del año. En Europa sin embargo, la subida ya se esperaba y la rentabilidad de los bonos de referencia a dos años en Alemania se mantuvo estable en el 2,71%.

Los índices bursátiles estadounidenses cerraron el mes de mayo en positivo, gracias al excelente comportamiento de los valores tecnológicos, y especialmente aquellos relacionados con la inteligencia artificial. El amplio S&P-500 subió un 0,25%, pero el tecnológico Nasdaq Composite lo hizo en un 5,80%. Los

mercados europeos de acciones sufrieron un comportamiento negativo en el mes, pero siguen mostrando una rentabilidad positiva en el acumulado de 2023. El MSCI-Europe cayó un -3,67% en mayo.

Datos del Plan de Pensiones

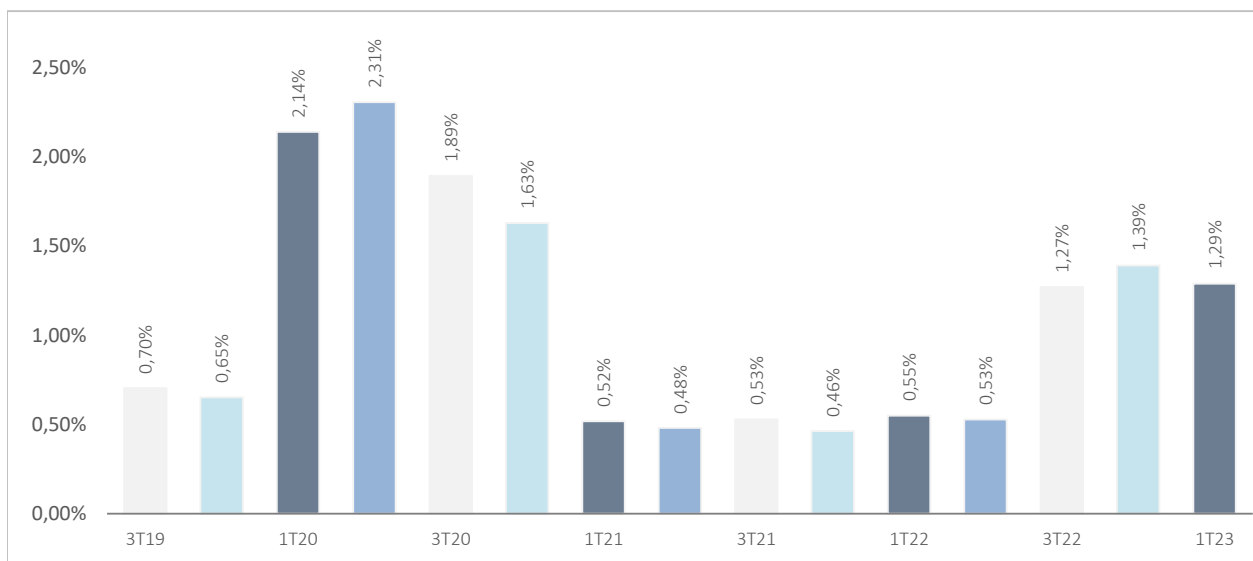
Categoría Inverco	Renta Fija Mixta
Índice de Referencia	51,0% (EGB0) + 34,0% (EG00) + 9,0% (SX5T) + 6,0% (MSDEWEMN)
Fecha de Adscripción del Plan	18/10/2010
Fondo Adscrito	DZ PREVISION 22 FP
Gestora del Fondo	Deutsche Zurich Pensiones EGFP, SA
Depositario del Fondo	BNP Paribas S.A., Suc. en España
Auditor del Fondo	KPMG Auditores, S.L.
Entidad contratada para la Gestión Activos Financieros	DWS Investments GmbH, Frankfurt am Main/Alemania
Divisa de denominación	EURO
Patrimonio	EUROS 18.344.052
Valor de la participación	EUROS 6,161172806
Nº de partícipes	1.289
Inversión mínima inicial	30 EUROS
Inversión mínima (Aport. Periódic.)	30 EUROS mensuales
Comisión de gestión	1,1500% sobre el patrimonio
Comisión de depositaria	0,0460% sobre el patrimonio
Otros Gastos 2023-03 (Auditoría, Registro Mercantil, Notario y otros)	0,01% sobre el patrimonio
Código de Producto	538



Plan de Pensiones Individual Crecimiento Conservador DB

Rentabilidades Históricas Mayo 2023

Volatilidades históricas Mayo 2023



Rentabilidades

Mes	-0,53%	2022	-7,05%
3 meses	0,48%	2021	-0,02%
Año en curso	1,61%	2020	0,26%
		2019	4,50%
		2018	-3,02%
Media 3 años	-2,33%	2017	2,19%
Media 5 años	-1,14%	2016	0,50%
Media 10 años	0,28%	2015	-1,66%
Media 15 años		2014	3,28%
Media 20 años		2013	4,43%

Evolución valor liquidativo desde inicio hasta Mayo 2023



Fuente: elaboración propia.

(1) Las rentabilidades pasadas no garantizan rentabilidades futuras. Inscrito en el Registro Administrativo de la D.G.S. con el nº F1525

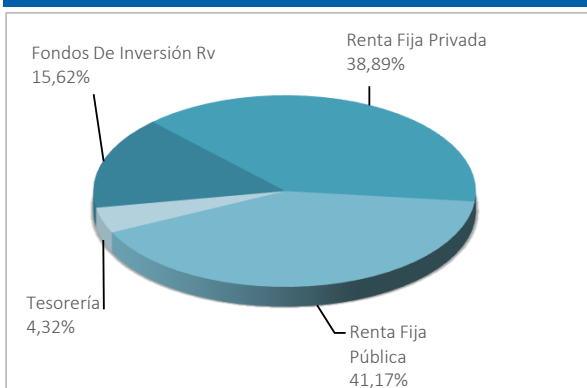
Entidad Gestora: Deutsche Zurich Pensiones, Entidad Gestora de Fondos de Pensiones, S.A., NIF A-61502282. Inscrita en el R.M. De Madrid, T36.845, F.51, S.8, H. M-659497, I.2



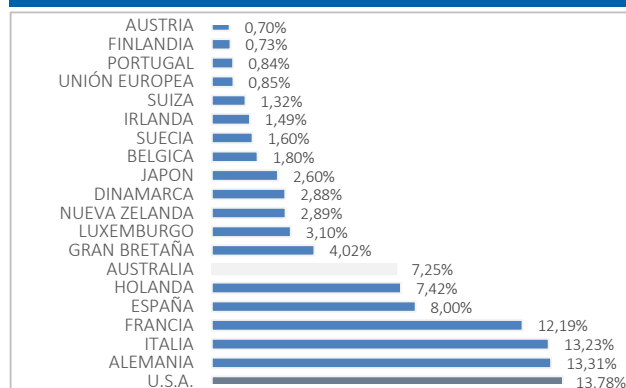
Plan de Pensiones Individual Crecimiento Conservador DB

Análisis de la cartera Mayo 2023

Cartera por tipo de activos



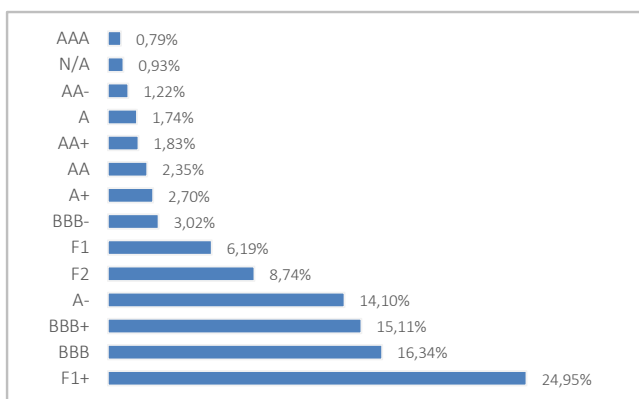
Distribución geográfica de la renta variable



Principales Valores

Valor	País	Sector	%
FRENCH DISCOUNT T-BILL 0% 09/08/2023	FRANCIA	GUBERNAMENTAL	5,23%
GERMAN TREASURY BILL 0% 19/07/2023	ALEMANIA	GUBERNAMENTAL	5,12%
PART.DWSI CROCI EURO-TFC	LUXEMBURGC	IIC / ETF	3,89%
DB X-TRACKERS MSCI WORLD ENER 1C LN	IRLANDA	IIC / ETF	3,09%
LETRAS DEL TESORO ESPAÑOL 0% 12/01/2024	ESPAÑA	GUBERNAMENTAL	3,00%
XTRACKERS MSCI CHINA UCITS ETF	LUXEMBURGC	IIC / ETF	2,48%
GERMAN TREASURY BILL 0% 22/11/2023	ALEMANIA	GUBERNAMENTAL	2,46%
DB X-TRACKERS S&P GLOB INFRA	LUXEMBURGC	IIC / ETF	2,41%
BUONI ORDINARI DEL TES 0% 12/01/2024	ITALIA	GUBERNAMENTAL	2,19%
FRENCH DISCOUNT T-BILL 0% 20/03/2024	FRANCIA	GUBERNAMENTAL	2,02%

Distribución de los Activos de Renta Fija por Rating



Operaciones Vinculadas

Información sobre operaciones vinculadas en virtud de lo dispuesto en el artículo 85 ter del Reglamento de Planes y Fondos de Pensiones: la Entidad Gestora puede realizar por cuenta del Fondo de Pensiones operaciones vinculadas de las previstas en el artículo 85 ter del Reglamento de Planes y Fondos de Pensiones.

Para ello, la Gestora ha adoptado procedimientos, recogidos en su Reglamento Interno de Conducta, para evitar conflictos de interés y asegurarse de que las operaciones vinculadas, en caso de producirse, se realizan en interés exclusivo de los Fondos de Pensiones gestionados y a precios o en condiciones iguales o mejores que los de mercado.



Plan de Pensiones Individual Crecimiento Conservador DB

Información Adicional

Le recordamos que las aportaciones a planes de pensiones anteriores a 31/12/2006 pueden generar derecho a reducción fiscal del 40% en las condiciones y plazos regulados por la normativa en vigor (excepto para País Vasco y Navarra en los que la reducción se aplicará, en su caso, en las condiciones establecidas por la normativa foral en vigor). En este sentido, le informamos que:

- Para Contingencias acaecidas entre 2011 y 2014:el rescate deberá producirse antes de la finalización del octavo año desde que acaece la contingencia.
- Para Contingencias acaecidas a partir de 2015:el rescate deberá producirse en el ejercicio fiscal en el que acaece la contingencia o en los dos siguientes.

En caso de ser titular de varios planes de pensiones, podrá aplicar la reducción del 40% (en caso de tener derecho y haber aportaciones anteriores a 31/12/ 2016) en todos ellos, siempre y cuando, los rescates (en su conjunto) se realicen en el mismo ejercicio fiscal.

Plan de Pensiones Individual Crecimiento Conservador DB

Análisis de la Cartera de Inversiones DEUTSCHE ZURICH PREVISIÓN 22, F.P. Mayo 2023

Renta Fija Pública

Nombre valor	País	Sector	Nominal Total	Cambio Medio	Efectivo	Plusvalía	Minusvalía	Valor Realización	% Total	Emisora
COMUNIDAD MADRID 1.826% VTO. 30.04.2025	ESPAÑA	GUBERNAMENTAL	50.000	99,13	48.769	0	-896	48.671	0,28%	COMUNIDAD DE MADRID
FRANCE GOV 0,75% 25/05/2052	FRANCIA	GUBERNAMENTAL	122.000	71,11	65.307	0	-21.484	65.273	0,37%	FRENCH REPUBLIC
BONOS DEL ESTADO 1.25% VTO.31.10.2030	ESPAÑA	GUBERNAMENTAL	113.000	97,05	100.112	0	-10.604	99.061	0,57%	ESTADO ESPAÑOL
BONOS Y OBLIG DEL ESTADO 1,2% 31/10/2040	ESPAÑA	GUBERNAMENTAL	83.000	82,43	56.648	0	-12.732	55.687	0,32%	ESTADO ESPAÑOL
OBRIGACOES DO TESOIRO 0,9% 12/10/2035	PORTUGAL	GUBERNAMENTAL	65.000	86,66	49.729	0	-7.345	48.985	0,28%	ESTADO PORTUGUES
IRISH TSY 0% 18/10/2031	IRLANDA	GUBERNAMENTAL	46.000	87,81	36.804	0	-4.206	36.186	0,21%	REPUBLIC OF IRELAND
BUNDESREPUB DEUTSCHLAND 0% 15/02/2031	ALEMANIA	GUBERNAMENTAL	76.000	93,33	64.250	0	-7.299	63.631	0,37%	FEDERAL REPUBLIC OF GERMANY
REPUBLIC OF AUSTRIA 0% VTO.20.02.2031	AUSTRIA	GUBERNAMENTAL	45.000	90,29	36.256	0	-4.521	36.111	0,21%	REPUBLIC OF AUSTRIA
BELGIUM KINGDOM 0% 22/10/2031	BELGICA	GUBERNAMENTAL	45.000	88,51	35.559	0	-4.841	34.987	0,20%	BELGIUM KINGDOM
BUONI POLIENNALI DEL TES 0,5 01/02/2026	ITALIA	GUBERNAMENTAL	106.000	97,26	98.499	0	-5.086	98.011	0,56%	BUONI POLIENNALI DEL TES
FRANCE GOV 0,5 25/05/2040	FRANCIA	GUBERNAMENTAL	109.000	82,51	70.885	0	-19.083	70.854	0,41%	FRENCH REPUBLIC
BUONI POLIENNALI DEL TES 0,6 01/08/2031	ITALIA	GUBERNAMENTAL	159.000	85,38	123.268	0	-13.612	122.138	0,71%	BUONI POLIENNALI DEL TES
OBRIGACOES DO TESOIRO 0,3% 17/10/2031	PORTUGAL	GUBERNAMENTAL	90.000	87,48	72.896	0	-6.729	72.005	0,42%	ESTADO PORTUGUES
EU 0% 04/11/25	UNIÓN EUROPEA	GUBERNAMENTAL	51.000	91,42	47.488	499	0	47.125	0,27%	EUROPEAN UNION
BUONI POLIENNALI DEL TES 0,3 15/08/2023	ITALIA	GUBERNAMENTAL	135.000	100,09	134.307	0	-859	134.257	0,77%	BUONI POLIENNALI DEL TES
BUONI POLIENNALI DEL TES 1,8% 01/03/41	ITALIA	GUBERNAMENTAL	92.000	84,64	63.456	0	-14.984	62.888	0,36%	BUONI POLIENNALI DEL TES
LETRAS DEL TESORO ESPAÑOL 0% 09/06/2023	ESPAÑA	GUBERNAMENTAL	355.000	99,72	354.835	51	0	354.054	2,03%	ESTADO ESPAÑOL
BUONI ORDINARI DEL TES 0% 14/06/2023	ITALIA	GUBERNAMENTAL	160.000	99,69	159.860	13	0	159.519	0,91%	BUONI ORDINARI DEL TES
GERMAN TREASURY BILL 0% 19/07/2023	ALEMANIA	GUBERNAMENTAL	943.000	99,07	939.557	0	-1.658	932.591	5,38%	GERMAN TREASURY BILL
FRENCH DISCOUNT T-BILL 0% 09/08/2023	FRANCIA	GUBERNAMENTAL	965.000	99,09	959.538	0	-1.891	954.360	5,49%	FRENCH REPUBLIC
EUROPEAN UNION 2,00 04/10/2027	UNIÓN EUROPEA	GUBERNAMENTAL	78.000	98,19	76.307	0	-1.474	75.112	0,44%	EUROPEAN UNION
BUONI ORDINARI DEL TES 0% 13/10/2023	ITALIA	GUBERNAMENTAL	368.000	97,77	363.499	0	-1.175	358.607	2,08%	BUONI ORDINARI DEL TES
GERMAN TREASURY BILL 0% 22/11/2023	ALEMANIA	GUBERNAMENTAL	458.000	195,41	451.319	56	-223	447.463	2,58%	GERMAN TREASURY BILL
BUONI ORDINARI DEL TES 0% 14/12/2024	ITALIA	GUBERNAMENTAL	359.000	195,25	352.837	0	-503	349.541	2,02%	BUONI ORDINARI DEL TES
LETRAS DEL TESORO ESPAÑOL 0% 12/01/2024	ESPAÑA	GUBERNAMENTAL	561.000	97,46	549.697	0	-937	545.819	3,15%	ESTADO ESPAÑOL
TREASURY CERTIFICATES BELGIUM0% 11/01/24	BELGICA	GUBERNAMENTAL	232.000	97,45	227.380	0	-471	225.618	1,30%	BELGIUM KINGDOM
BONOS Y OBLIG DEL ESTADO 3,15%30/04/2033	ESPAÑA	GUBERNAMENTAL	60.000	98,24	59.259	146	0	59.088	0,34%	ESTADO ESPAÑOL
FRENCH DISCOUNT T-BILL 0% 20/03/2024	FRANCIA	GUBERNAMENTAL	380.000	97,09	370.158	0	-684	368.258	2,12%	FRENCH REPUBLIC
DUTCH TREASURY CERT 0% 30/08/2023	HOLANDA	GUBERNAMENTAL	94.000	98,82	93.323	0	-19	92.875	0,53%	DUTCH TREASURY CERT
GERMAN TREASURY BILL 0% 20/03/2024	ALEMANIA	GUBERNAMENTAL	230.000	97,27	224.250	0	-287	223.441	1,28%	GERMAN TREASURY BILL
KUNTARAOITUS OYJ 3,125 29.07.2030	FINLANDIA	GUBERNAMENTAL	106.000	100,30	107.387	754	0	107.068	0,61%	KUNTARAOITUS OYJ
AUSTRIAN T-BILL 0% 27/07/2023	AUSTRIA	GUBERNAMENTAL	66.000	99,30	65.700	3	0	65.544	0,38%	REPUBLIC OF AUSTRIA
FRENCH DISCOUNT T-BILL 0% 01/06/2023	FRANCIA	GUBERNAMENTAL	317.000	99,78	316.987	19	0	316.328	1,81%	FRENCH REPUBLIC
BUONI ORDINARI DEL TES 0% 12/01/2024	ITALIA	GUBERNAMENTAL	410.000	97,68	401.559	0	-10	400.466	2,30%	BUONI ORDINARI DEL TES
AUSTRALIA PACIFIC 4,375 24.05.2033	AUSTRALIA	GUBERNAMENTAL	340.000	98,52	343.018	7.733	0	342.690	1,96%	AUSTRALIA PACIFIC AIRPOR
			7.869.000		7.520.705	9.275	-143.613	7.474.311	43,03%	

Plan de Pensiones Individual Crecimiento Conservador DB

Análisis de la Cartera de Inversiones DEUTSCHE ZURICH PREVISIÓN 22, F.P. Mayo 2023

Fondos De Inversión

Nombre valor	País	Sector	Nominal Total	Cambio Medio	Efectivo	Plusvalía	Minusvalía	Valor Realización	% Total	Emisora
PART.BGF WRLD HEALTHSCIENCE-USD	LUXEMBURGO	IIC / ETF	96.681	48,04	96.681	34.942	0	96.681	0,55%	BGF WRLD HEALTHSCIENCE-US
DB X-TRACKERS S&P GLOB INFRA	LUXEMBURGO	IIC / ETF	442.226	43,42	442.226	41.064	0	442.226	2,53%	DB X-TRACKERS S&P 500 UCITS
PART.DWSI CROCI EURO-TFC	LUXEMBURGO	IIC / ETF	714.226	164,57	714.226	118.483	0	714.226	4,09%	ISHARES CORE S&P 500 (DIST)
DB X-TRACKERS S&P 500 ETF	LUXEMBURGO	IIC / ETF	239.700	48,88	239.700	108.400	0	239.700	1,37%	DBX S&P 500 USD
X IE PHYSICAL GOLD ETC EUR	IRLANDA	IIC / ETF	339.119	21,16	339.119	63.631	0	339.119	1,94%	XTRACKERS IE PHYSICAL GOLD EUR
DB X-TRACKERS MSCI WORLD ENERG 1C LN	IRLANDA	IIC / ETF	566.790	40,61	566.790	3.195	0	566.790	3,24%	DB X-TRACKERS MSCI WORLD ENERG
XTRACKERS MSCI CHINA UCITS ETF	LUXEMBURGO	IIC / ETF	454.676	16,98	454.676	0	-124.472	454.676	2,60%	XTRACKERS MSCI CHINA UCITS ETF
			2.853.418		2.853.418	369.715	-124.472	2.853.418	16,33%	

Plan de Pensiones Individual Crecimiento Conservador DB

Análisis de la Cartera de Inversiones DEUTSCHE ZURICH PREVISIÓN 22, F.P. Mayo 2023

Renta Fija Privada

Nombre valor	Pais	Sector	Emisora	Cambio Medio	Efectivo	Plusvalía	Minusvalía	Valor Realización	% Total	Emisora
MITSUBISHI UFJ 0,872% VTO.07.09.2024	JAPON	PRODUCTOS DE CONSUMO NO BÁSICO	249.000	101,99	241.716	0	-12.013	241.948	1,38%	MITSUBISHI UFJ FINANCIAL GROUP
GOLDMAN SACHS GROUP INC 0,25% 26/01/28	ESTADOS UNIDOS	FINANZAS	176.000	98,92	148.305	0	-26.068	148.022	0,85%	GOLDMAN SACHS GROUP INC/THE
ZIMMER BIOMET HOLDINGS 2,425% 13/12/2026	ESTADOS UNIDOS	INDUSTRIAL	220.000	107,58	213.742	0	-23.478	213.195	1,22%	ZIMMER BIOMET HOLDINGS
OPTUS FINANCE 1,00 20/06/29	AUSTRALIA	FINANZAS	247.000	104,41	206.914	0	-51.860	206.037	1,18%	OPTUS FINANCE PTY LTD
MIZUHO 0,214 VTO 07.10.25	JAPON	FINANZAS	149.000	100,63	137.800	0	-12.147	137.798	0,79%	MIZUHO FINANCIAL GROUP INC
MORGAN STANLEY 1,375% 27/10/2026	ESTADOS UNIDOS	FINANZAS	240.000	104,75	224.219	0	-27.456	223.955	1,28%	MORGAN STANLEY
CHORUS LTD 0,875% 05/12/2026	NEUEA ZELANDA	SERVICIOS DE TELECOMUNICACIONES	200.000	102,30	179.767	0	-25.125	179.475	1,03%	CHORUS LTD
PROSUS NV 1,539% 03/08/2028	HOLANDA	TECNOLOGÍA DE LA INFORMACIÓN	130.000	103,52	107.978	0	-27.637	106.944	0,62%	PROSUS NV
CZECH GAS 1,0 16.07.27	LUXEMBURGO	ENERGÍA	190.000	103,99	166.253	0	-31.662	165.914	0,95%	CZECH GAS NETWORKS INV
UBS AG 0,50 VTO 31/03/2031	SUIZA	FINANZAS	250.000	99,39	193.309	0	-55.398	193.065	1,11%	UBS
JPMORGAN CHASE & CO 0,389% 24/02/2028	ESTADOS UNIDOS	FINANZAS	308.000	93,23	270.416	0	-18.387	268.758	1,55%	JP MORGAN BANK
ISSDC 1 1/4 07/07/25	HOLANDA	TECNOLOGÍA DE LA INFORMACIÓN	140.000	103,39	134.114	0	-10.779	133.963	0,77%	ISSDC 1 1/4 07/07/25
AKELIUS 1,75 VTO.07.02.2025	SUECIA	PRODUCTOS DE CONSUMO NO BÁSICO	130.000	104,15	122.892	0	-12.360	123.031	0,70%	AKELIUS RESIDENTIAL AB
CAPITAL ONE 0,8 12.06.24	ESTADOS UNIDOS	FINANZAS	140.000	102,32	132.877	0	-9.293	133.956	0,76%	CAPITAL ONE FINANCIAL CORP
ACEA SPA 1,75 23/05/28	ITALIA	ENERGÍA	120.000	108,08	110.496	0	-19.200	110.497	0,63%	ACEA SPA
NYKREDIT REALKREDIT AS 0,25% 13/01/2026	DINAMARCA	FINANZAS	150.000	100,19	135.767	0	-14.627	135.661	0,78%	NYKREDIT REALKREDIT AS
CITIGROUP 1,25 06.07.26	ESTADOS UNIDOS	FINANZAS	130.000	104,71	123.828	0	-12.434	123.692	0,71%	CITIGROUP INC
TELE2 AB 2,125 15/05/28	SUECIA	SERVICIOS DE TELECOMUNICACIONES	120.000	109,38	111.334	0	-19.930	111.326	0,64%	TELE2 B
DIGITAL EURO FINCO 2,5 16/01/26	ESTADOS UNIDOS	TECNOLOGÍA DE LA INFORMACIÓN	220.000	106,55	208.537	0	-26.133	208.285	1,19%	DIGITAL REALTY TRUST
BARCLAYS PLC 1,375% 24/01/2026	GRAN BRETAÑA	FINANZAS	190.000	102,44	181.407	0	-13.351	181.282	1,04%	BARCLAYS PLC
VONOVIA SE 0,375% 16/06/2027	ALEMANIA	FINANZAS	100.000	99,95	83.448	0	-16.859	83.088	0,48%	VONOVIA FINANCE B.V.
ENEL FINANCE INTL NV 0.5% VTO.17.06.2030	HOLANDA	SERVICIOS DE UTILIDAD PÚBLICA	110.000	100,08	87.806	0	-22.795	87.291	0,50%	ENEL SPA
KFW 0,01% 31/03/2025	ALEMANIA	FINANZAS	54.000	95,89	51.076	0	-891	50.887	0,29%	KFW
VESTEDA FINANCE 0,75% VTO.18.10.2031	HOLANDA	FINANZAS	170.000	99,19	128.665	0	-40.836	127.786	0,74%	VESTEDA FINANCE BV
RENTOKIL INITIAL 4,375 27/06/2030	HOLANDA	INDUSTRIAL	110.000	103,01	116.124	0	-1.651	111.654	0,66%	RENTOKIL INITIAL PLC
SELP FINANCE SARL 3,75% 10/08/2027	LUXEMBURGO	TECNOLOGÍA DE LA INFORMACIÓN	130.000	99,86	125.238	0	-11.305	118.510	0,72%	SELP FINANCE SARL
PROLOGIS INTL FUND II 3,625% 07/03/30	LUXEMBURGO	FINANZAS	170.000	100,76	161.229	0	-11.450	159.836	0,92%	PROLOGIS PROVIDES DISTRIBUTION
CHORUS LTD 3,625 VTO. 07/09/2029	NEUEA ZELANDA	SERVICIOS DE TELECOMUNICACIONES	100.000	99,46	100.349	0	-1.802	97.662	0,57%	CHORUS LTD
NATIONAL GRID 3,949% 20/09/2032	GRAN BRETAÑA	ENERGÍA	100.000	99,47	101.769	0	-2.426	97.045	0,58%	NATIONAL GRID NA INC
TENNET HOLDING 4,75% VTO. 28/10/2042	HOLANDA	ENERGÍA	190.000	104,50	215.424	9.673	0	208.214	1,23%	TENNET HOLDING BV
JYSKE BANK A/S 4,625% 11/04/2026	DINAMARCA	FINANZAS	122.000	98,72	122.733	1.458	0	121.893	0,70%	JYSKE BANK
PACCAR FINANCIAL EUROPE 3,25% 29/11/2025	HOLANDA	INDUSTRIAL	200.000	99,94	201.601	0	-1.541	198.333	1,15%	PACCAR INC
BOOKING HOLDINGS INC 4,75 15/11/2034	ESTADOS UNIDOS	PRODUCTOS DE CONSUMO NO BÁSICO	190.000	105,18	207.827	0	-847	198.991	1,19%	BOOKING HOLDINGS INC
AUTOSTRAD PER LITALIA 1,75% 01/02/2027	ITALIA	SERVICIOS DE UTILIDAD PÚBLICA	137.000	89,35	126.575	2.276	0	124.692	0,72%	AUTOSTRAD PER L'ITALIA
PROLOGIS EURO FINANCE 4,25% 31/01/43	ESTADOS UNIDOS	FINANZAS	220.000	97,99	205.002	0	-15.616	199.955	1,17%	PROLOGIS EURO FINANCE
GENERAL MOTORS 4,3% 15/02/2029	ESTADOS UNIDOS	PRODUCTOS DE CONSUMO NO BÁSICO	280.000	99,07	280.615	0	-8.079	269.309	1,61%	GENERAL MOTORS
PANDORA A/S 4,5% 10/04/2028	DINAMARCA	PRODUCTOS DE CONSUMO NO BÁSICO	160.000	103,39	163.199	0	-3.095	162.334	0,93%	PANDORA A/S
NBN CO LTD 4,375% 15/03/2033	AUSTRALIA	SERVICIOS DE TELECOMUNICACIONES	300.000	103,47	306.505	0	-13.649	296.758	1,75%	NBN CO LTD
ASB BANK LIMITED 4,5% 16/03/2027	NEUEA ZELANDA	FINANZAS	140.000	100,99	142.854	235	0	141.615	0,82%	ASB BANK LIMITED
BRAMBLES FINANCE 4,25 22/03/2031	GRAN BRETAÑA	FINANZAS	150.000	99,55	153.241	0	-854	148.466	0,88%	BRAMBLES FINANCE PLC
SECURITAS TREASURY IRELA 4,25% 04/04/27	IRLANDA	FINANZAS	180.000	100,21	181.392	0	-5.365	175.007	1,04%	SECURITAS AB
TRANSURBAN FINANCE CO VTO. 26.04.2033	AUSTRALIA	INDUSTRIAL	200.000	100,37	203.339	0	-2.638	198.096	1,16%	TRANSURBAN FINANCE CO
NATL GAS TRANSMISSION 4,25% 05/04/2030	GRAN BRETAÑA	ENERGÍA	150.000	101,04	152.131	0	-417	151.139	0,87%	NATL GRID ELECT TRANS
BAYNGR 4 5/8 05/26/33	ALEMANIA	#N/D	130.000	100,69	132.982	1.995	0	132.887	0,76%	BAYER AG
			7.492.000		7.102.797	15.637	-611.456	7.008.253	40,64%	

Plan de Pensiones Individual Crecimiento Conservador DB

Análisis de la Cartera de Inversiones DEUTSCHE ZURICH PREVISIÓN 22, F.P. Mayo 2023

Futuros

Nombre valor	País	Sector	Nominal Total	Cambio Medio	Efectivo	Plusvalía	Minusvalía	Valor Realización	% Total	Emisora
FUT. EUROSTOXX 50 JUN 23	ALEMANIA	DERIVADOS	606.675	0,00	632.550	0	0	0		EUREX
FUT.S&P 500 EMINI JUN23	ESTADOS UNIDOS	DERIVADOS	-362.511	0,00	-419.050	0	0	0		CHICAGO MARKET EXCHANGE
FUTURO US 10YR TREASURY VTO SEP23	ESTADOS UNIDOS	DERIVADOS	1.400.000	0,00	160.256	0	0	0		DERIVADOS
			1.644.164		373.756	0	0	0		